



# TECHNIKA GŁOSOWANIA

## Wybory do Sejmu RP



25 października 2015 roku

Okręg wyborczy nr ..... kartka 1 z .....

(siedziba okręgowej komisji wyborczej)

**KARTA DO GŁOSOWANIA**  
w wyborach do Sejmu Rzeczypospolitej Polskiej  
w dniu .....

**INFORMACJA**  
Niniejsza karta jest wielokartkową kartą do głosowania zawierającą listy kandydatów na posłów. Na karcie tej głosować można tylko na jedną listę, stawiając znak "x" w kratce z lewej strony obok nazwiska jednego z kandydatów z tej listy, przez co wskazuje się jego pierwszeństwo do otrzymania mandatu. Postawienie znaku "x" w kratce obok nazwisk kandydatów z różnych list (na więcej niż jednej karcie karty do głosowania) lub niepostawienie znaku "x" w zadanej kratce powoduje nieważność głosu. Przez znak "x" należy rozumieć dwie przecinające się linie w obrębie kratki.

Informacja o sposobie głosowania  
(kartka nr 1)

Okręg wyborczy nr ..... kartka 2 z .....

(siedziba okręgowej komisji wyborczej)

**Spis treści**

Listy kandydatów na posłów	Kartka
(nazwa lub skrót nazwy komitetu wyborczego)	.....
(nazwa lub skrót nazwy komitetu wyborczego)	.....
(nazwa lub skrót nazwy komitetu wyborczego)	.....
(nazwa lub skrót nazwy komitetu wyborczego)	.....
(nazwa lub skrót nazwy komitetu wyborczego)	.....
(nazwa lub skrót nazwy komitetu wyborczego)	.....
(nazwa lub skrót nazwy komitetu wyborczego)	.....
(nazwa lub skrót nazwy komitetu wyborczego)	.....
(nazwa lub skrót nazwy komitetu wyborczego)	.....
(nazwa lub skrót nazwy komitetu wyborczego)	.....

Spis treści  
(kartka nr 2)

Okręg wyborczy nr ..... kartka ..... z .....

(siedziba okręgowej komisji wyborczej)

Lista nr .....

(nazwa lub skrót nazwy komitetu wyborczego)


**KANDYDACI NA POSŁÓW**

01. <input type="checkbox"/>	BBBBBBBBBB Aaaaaaaaaaaaa	21. <input type="checkbox"/>	BBBBBBBBBB Aaaaaaaaaaaaa
02. <input type="checkbox"/>	BBBBBBBBBB Aaaaaaaaaaaaa	22. <input type="checkbox"/>	BBBBBBBBBB Aaaaaaaaaaaaa
03. <input type="checkbox"/>	BBBBBBBBBB Aaaaaaaaaaaaa	23. <input type="checkbox"/>	BBBBBBBBBB Aaaaaaaaaaaaa
04. <input type="checkbox"/>	BBBBBBBBBB Aaaaaaaaaaaaa	24. <input type="checkbox"/>	BBBBBBBBBB Aaaaaaaaaaaaa
05. <input type="checkbox"/>	BBBBBBBBBB Aaaaaaaaaaaaa	25. <input type="checkbox"/>	BBBBBBBBBB Aaaaaaaaaaaaa
06. <input type="checkbox"/>	BBBBBBBBBB Aaaaaaaaaaaaa	26. <input type="checkbox"/>	BBBBBBBBBB Aaaaaaaaaaaaa
07. <input type="checkbox"/>	BBBBBBBBBB Aaaaaaaaaaaaa	27. <input type="checkbox"/>	BBBBBBBBBB Aaaaaaaaaaaaa
08. <input type="checkbox"/>	BBBBBBBBBB Aaaaaaaaaaaaa	28. <input type="checkbox"/>	BBBBBBBBBB Aaaaaaaaaaaaa
09. <input type="checkbox"/>	BBBBBBBBBB Aaaaaaaaaaaaa	29. <input type="checkbox"/>	BBBBBBBBBB Aaaaaaaaaaaaa
10. <input type="checkbox"/>	BBBBBBBBBB Aaaaaaaaaaaaa	30. <input type="checkbox"/>	BBBBBBBBBB Aaaaaaaaaaaaa
11. <input type="checkbox"/>	BBBBBBBBBB Aaaaaaaaaaaaa	31. <input type="checkbox"/>	BBBBBBBBBB Aaaaaaaaaaaaa
12. <input type="checkbox"/>	BBBBBBBBBB Aaaaaaaaaaaaa	32. <input type="checkbox"/>	BBBBBBBBBB Aaaaaaaaaaaaa
13. <input type="checkbox"/>	BBBBBBBBBB Aaaaaaaaaaaaa	33. <input type="checkbox"/>	BBBBBBBBBB Aaaaaaaaaaaaa
14. <input type="checkbox"/>	BBBBBBBBBB Aaaaaaaaaaaaa	34. <input type="checkbox"/>	BBBBBBBBBB Aaaaaaaaaaaaa
15. <input type="checkbox"/>	BBBBBBBBBB Aaaaaaaaaaaaa	35. <input type="checkbox"/>	BBBBBBBBBB Aaaaaaaaaaaaa
16. <input type="checkbox"/>	BBBBBBBBBB Aaaaaaaaaaaaa	36. <input type="checkbox"/>	BBBBBBBBBB Aaaaaaaaaaaaa
17. <input type="checkbox"/>	BBBBBBBBBB Aaaaaaaaaaaaa	37. <input type="checkbox"/>	BBBBBBBBBB Aaaaaaaaaaaaa
18. <input type="checkbox"/>	BBBBBBBBBB Aaaaaaaaaaaaa	38. <input type="checkbox"/>	BBBBBBBBBB Aaaaaaaaaaaaa
19. <input type="checkbox"/>	BBBBBBBBBB Aaaaaaaaaaaaa	39. <input type="checkbox"/>	BBBBBBBBBB Aaaaaaaaaaaaa
20. <input type="checkbox"/>	BBBBBBBBBB Aaaaaaaaaaaaa	40. <input type="checkbox"/>	BBBBBBBBBB Aaaaaaaaaaaaa

Lista  
kandydatów

Dokonaj wyboru:

Tylko jedna  
lista



Tylko jeden  
kandydat

