


# RAPORT O STANIE GMINY BOBOLICE

za 2019 r.

*Przywódczyni P. E. Szymankiewicz*

GMINA BOBOLICE	
Kancelaria Ogólna	
W PŁY N Ę Ł O	
Dnia	27-05-2020
Ilość załączników	.....
Podpis	<i>S. G. 2020</i>



680 lat Miasta Bobolice

Bobolice, 2020

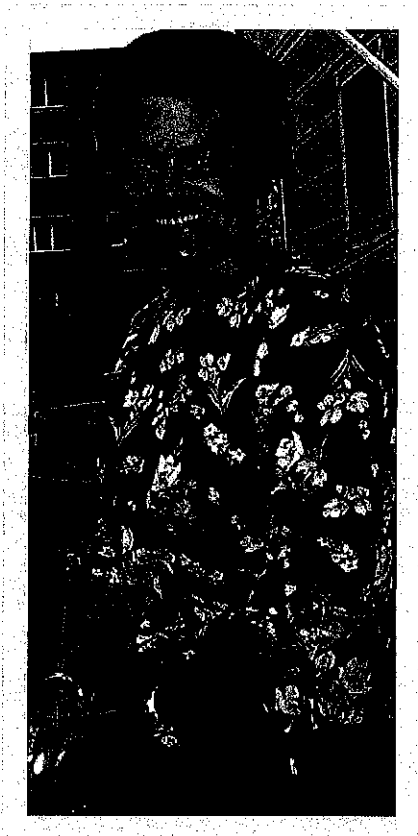


*Szanowni Państwo*

*Oddaję w Państwa ręce „Raport o stanie Gminy Bobolice za 2019 rok”, który jest swoistym spojrzeniem na aktualną, wewnętrzną i zewnętrzną sytuację gminy.*

*Składam serdeczne wyrazy uznania i podziękowania wszystkim, którzy przyczynili się do powstania tego dokumentu.*

*Zachęcam wszystkich zainteresowanych, a w szczególności mieszkańców Gminy Bobolice, do lektury dokumentu.*



*Mieczysława Brzoza*

*Burmistrz Bobolic*

## Spis treści:

1. POLITYKA FINANSOWA.....	4-15
2. POLITYKA OŚWIATOWA.....	16-41
3. POLITYKA BEZPIECZEŃSTWA.....	42-57
4. INWESTYCJE I OCHRONA ZABYTKÓW.....	58-62
5. GOSPODARKA WODNO - ŚCIEKOWA.....	63-64
6. PROMOCJA, KULTURA, SPORT I REKREACJA.....	65-82
7.OCHRONA ŚRODOWISKA.....	83-85
8. ZAMÓWIENIA PUBLICZNE.....	86-87
9. GOSPODARKA KOMUNALNA.....	88- 94
10. POLITYKA MIESZKANIOWA.....	95- 97
11.BEZROBOCIE.....	98 -103
12.POLITYKA SPOŁECZNA.....	104-119
13.GOSPODARKA PRZESTRZENNA I TRANSPORT.....	120-121
14.DZIAŁALNOŚĆ GOSPODARCZA.....	122-123
15.BUDŻET OBYWATELSKI.....	124-125
16. GOSPODARKA ODPADAMI.....	126-128
17.DEMOGRAFIA.....	129-131
18.REALIZACJA UCHWAŁ RADY MIEJSKIEJ.....	132- 133
19.REALIZACJA POLITYK, PROGRAMÓW, STRATEGII.....	134-137

# POLITYKA FINANSOWA GMINY BOBOLICE W LATACH 2017-2019


## I. ANALIZA BUDŻETU GMINY BOBOLICE W LATACH 2017-2019

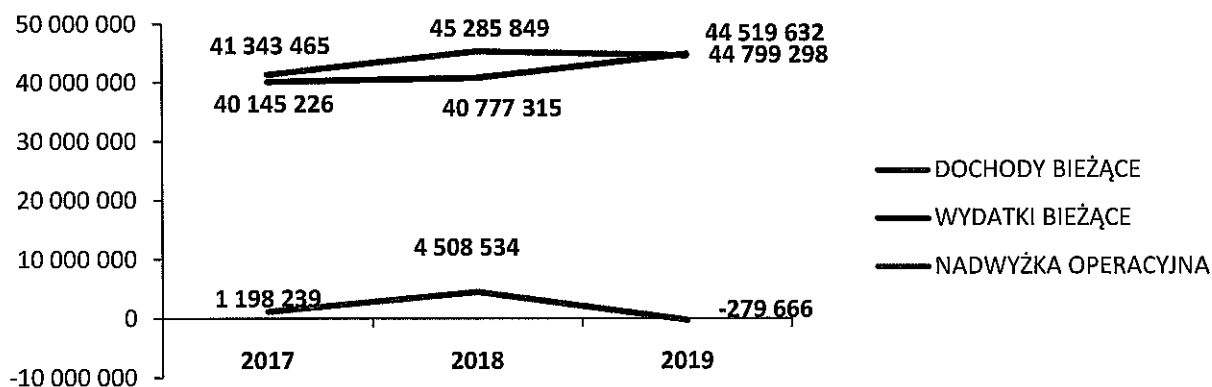
Polityka finansowa Gminy Bobolice realizowana jest na podstawie zaprojektowanej i przedstawionej przez Burmistrza Bobolic uchwały budżetowej na dany rok, uchwalanej i zatwierdzanej przez Radę Miejską w Bobolicach. Uchwała budżetowa określa źródła dochodów oraz kierunki wydatkowania środków. Budżet Gminy to realne plany działania, opracowany z cząstkowych planów poszczególnych jednostek organizacyjnych Gminy. Stanowi istotny element planowania rocznej działalności oraz sposób koordynacji i harmonizacji działań jednostek. Budżet Gminy jest dokumentem finansowym szeregu podjętych decyzji, działań, wprowadzanych zmian w realizacji planowanych zadań, uwzględniających otoczenie zewnętrzne, źródła finansowania przedsięwzięć. Budżet jest odzwierciedleniem sytuacji finansowej Gminy.

Budżet Gminy Bobolice został przyjęty Uchwałą Nr III/21/18 Rady Miejskiej w Bobolicach z dnia 28 grudnia 2018 roku w sprawie uchwalenia budżetu Gminy Bobolice na rok 2019.

Racjonalne gospodarowanie środkami publicznymi umożliwia efektywną realizację zadań i potrzeb mieszkańców. Gospodarowanie środkami publicznymi wymaga przeprowadzania szeregu analiz porównawczych zrealizowanych budżetów służących ocenie sytuacji finansowej Gminy, które stanowią istotny element w procesie podejmowania decyzji.

### BUDŻET GMINY BOBOLICE W LATACH 2017-2019

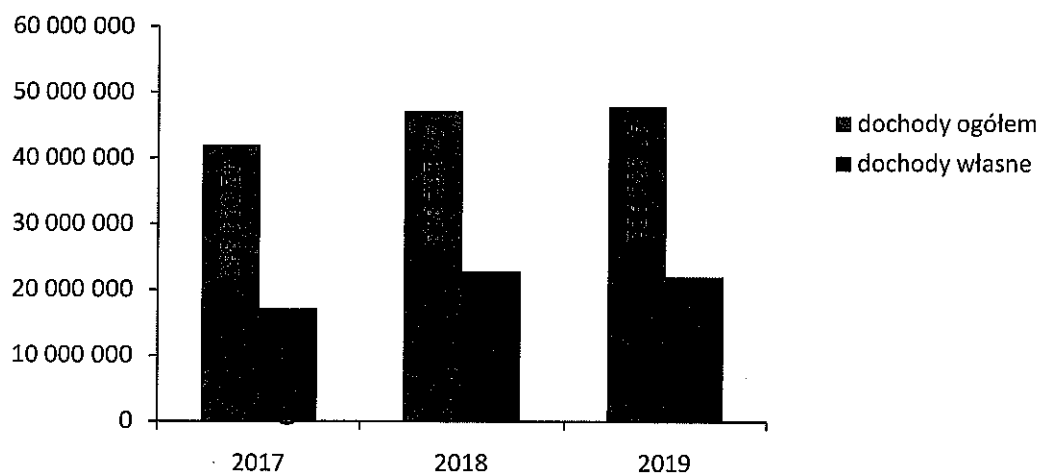




Analizując strukturę budżetu stwierdza się w latach 2017-2018 trend wzrostowy, co ma związek z rozwojem gospodarczym Gminy oraz wzrostem cen. Podobne tendencje były również w latach poprzednich -2015, 2016. Jednakże w 2019 roku nastąpił znaczny spadek różnicy między dochodami, a wydatkami bieżącymi. Oznacza to, że w odróżnieniu do lat poprzednich dochody bieżące Gminy wolniej wzrastają w porównaniu do szybko wzrastających wydatków bieżących, co jest negatywnym miernikiem zdolności Gminy do generowania środków, które mogą być wykorzystane m.in. na inwestycje. Spadek dochodów bieżących wynika w porównaniu do 2018 roku jedynie o dochody z tytułu podatku dochodowego, który w 2018 roku w znacznej kwocie wpłynął do budżetu Gminy, z wyrównaniem za lata poprzednie. Natomiast analizując lata 2017 i 2019 – widoczny jest wzrost dochodów własnych, jednakże nie wystarczający w porównaniu do rosnących wydatków bieżących. Spadek i ujemny wynik nadwyżki operacyjnej rozpoczęty w 2019 roku spowodowany jest przede wszystkim niedoszacowaniem subwencji oświatowej dla Gminy, podwyżek zarządzanych przez rząd bez zabezpieczenia środków na ten cel w oświacie. Z roku na rok zwiększa się udział Gminy w kosztach funkcjonowania oświaty. Subwencja na 1 ucznia w 2019 roku wyniosła w standardzie kwotę 5 981 zł., a faktyczny koszt utrzymania 1 ucznia w małych szkołach wiejskich wynosi ponad 20 tys. zł. Tą różnicę musi pokryć samorząd. Ponadto zwiększenie udziału Gminy w świadczeniach społecznych, itp. Utrzymywanie tego stanu w kolejnym okresie wymagać będzie od władz samorządowych radykalnych zmian w polityce finansowej Gminy, w tym likwidacja, rezygnacja z niektórych działań, znaczne minimalizowanie kosztów utrzymania jednostek, zmian organizacyjnych, itp.

O samodzielności finansowej Gminy stanowią dochody własne. Ich poziom i wysokość wynika z prowadzonej m.in. polityki podatkowej, czynszowej, stwarzanie warunków rozwoju dla przedsiębiorstw tworzących nowe miejsca pracy, itp. W latach 2017-2019 dochody własne mają tendencję rosnącą. Lekki spadek w 2019 roku dochodów własnych w porównaniu do 2018 roku wynika jedynie ze znacznych wpływów z lat poprzednich podatku od nieruchomości z Nadleśnictw. Do dochodów własnych zalicza się m.in. wpływy z podatków i opłat lokalnych, najmu, dzierżawy, usług, udziały w podatku dochodowym od osób fizycznych, tzw. PIT, udziału w podatku dochodowym od osób prawnych, tzw. CIT, środki pozabudżetowe, pozyskane ze źródeł zewnętrznych.

## UDZIAŁ DOCHODÓW WŁASNYCH W DOCHODACH OGÓŁEM W LATACH 2017-2019

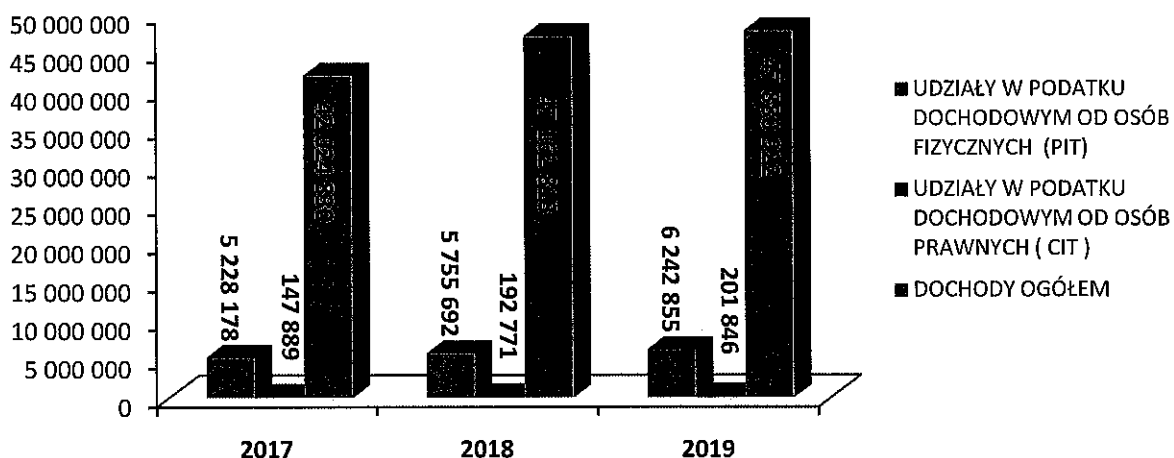


Udział dochodów własnych w poszczególnych latach kształtuje się na poziomie: 2017 rok – 41% dochodów ogółem, w 2018 roku – 49%, w 2019 roku – 46%.

Jak wynika z przedstawionej powyżej analizy dochody własne stanowią coraz wyższy udział w budżecie Gminy, mają tendencję rosnącą w porównaniu do lat poprzednich, co stanowi o coraz większej samodzielności finansowej Gminy, a co za tym idzie, możliwościach jej rozwoju z uwzględnieniem dodatkowych wpływów z podatku od nieruchomości w 2018 roku, o których mowa powyżej.

Istotną pozycją wśród dochodów budżetu, w tym dochodów własnych stanowią udziały w podatku dochodowym od osób fizycznych (PIT) i prawnych (CIT). W przypadku udziałów w PIT wysokość procentowa udziałów dla gmin określana jest przez rząd, szacowana rokrocznie przez Ministerstwo Finansów na podstawie sytuacji finansowej budżetu państwa, koniunktury gospodarczej oraz dochodów uzyskiwanych przez mieszkańców z tytułu zatrudnienia. Wysokość udziałów CIT określa ustawa o dochodach JST. W 2019 roku udziały procentowe dla gmin kształtowały się na poziomie: dla PIT - 38,08% wpływów z podatku dochodowego od osób fizycznych i 6,71% wpływów na podstawie rozliczeń podatkowych przez osoby prawne, przekazywane do Gminy przez Urzędy skarbowe. Na wysokość dochodów gminy z udziałów wpływa wzrost zarobków mieszkańców, spadek bezrobocia, rozwój gospodarczy przedsiębiorstw, itp. w danej gminie oraz polityka państwa w zakresie podatków dochodowych.

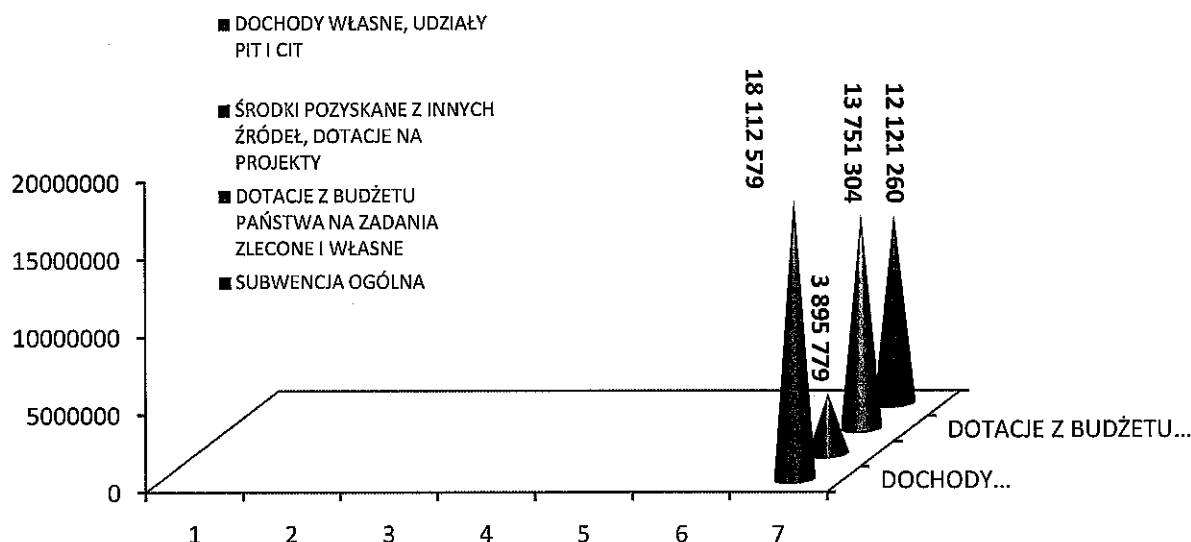
## DOCHODY Z UDZIAŁÓW W PODATKU DOCHODOWYM OD OSÓB FIZYCZNYCH ( PIT ) I PRAWNYCH (CIT) w LATACH 2017-2019



Udziały w PIT w latach 2017-2019 utrzymują się na poziomie 12-13% w dochodach ogółem Gminy. Udziały w CIT w latach 2017-2019 kształtują się na poziomie od 0,3% -0,4% w dochodach ogółem. Gmina Bobolice jest gminą wiejsko-miejską, bez ośrodków przemysłowych, w dużej mierze o charakterze rolniczym. Z podatku tego wyłączone są osoby, które pracują w rolnictwie. Na terenie Gminy przeważają firmy rodzinne, jednoosobowe. Stąd poziom kształtowania się dochodów z PIT i CIT jest stabilny w latach 2017-2019, jak i w poprzednich latach, w porównaniu do dochodów ogółem. Świadczy o utrzymywaniu się odpowiedniego poziomu dochodów mieszkańców i przedsiębiorstw funkcjonujących na terenie Gminy.

W 2019 roku źródła dochodów budżetu Gminy kształtowały się następująco:

### STRUKTURA DOCHODÓW BUDŻETU GMINY W 2019 ROKU



Dla przedstawienia szczegółowej analizy źródeł dochodów, w dochodach własnych wydzielono środki pozyskane z innych źródeł, dotacje na projekty. Łączna wartość dochodów



własnych stanowi kwotę 22 008 358 zł., w tym dochody własne , udziały PIT i CIT - 18 112 579 zł., środki z innych źródeł - 3 895 779 zł. Największym źródłem dochodów są dochody własne, stanowią 38% dochodów ogółem. Następnie dotacje z budżetu państwa na zadania zlecone, w tym świadczenia rodzinne, wychowawcze ( tzw. 500+) i na dofinansowanie zadań własnych – łącznie stanowią 29% dochodów ogółem. Znaczący wzrost tego źródła dochodów wynika z tytułu realizacji od 2016 roku świadczeń wychowawczych. W 2019 roku Gmina otrzymała dotację na ten cel w wysokości 6 611 005 zł. Subwencja ogólna stanowi 25%, na którą składa się subwencja oświatowa, równoważąca i uzupełniająca. Ostatnim źródłem dochodów są dochody z tytułu uzyskanych środków pozabudżetowych, dotacji na realizację projektów inwestycyjnych oraz społeczno-edukacyjnych zarówno ze środków krajowych jak i z UE. Stanowią 8% dochodów ogółem, co należy uznać za bardzo duży wskaźnik w porównaniu do lat ubiegłych, który był na poziomie 2-3%.

Budżet gminy to również strona wydatkowa. Gmina, jako jednostka samorządu terytorialnego wydatkuje środki na zadania własne, określone w ustawie z dnia 8 marca 1990 roku o samorządzie gminnym. Służą, zgodnie z ustawą z dnia 27 sierpnia 2009 roku o finansach publicznych sfinansowaniu realizacji wyłącznie zadań publicznych Gminy wynikających z przepisów prawa oraz innych operacji finansowych, w tym zarządzanie długiem publicznym. Wydatki są odzwierciedleniem realizacji zadań wykonywanych przez Gminę. W wielkości poszczególnych rodzajów wydatków znajdują odbicie kierunki i zakres zadań powierzonych Gminie do wykonania.

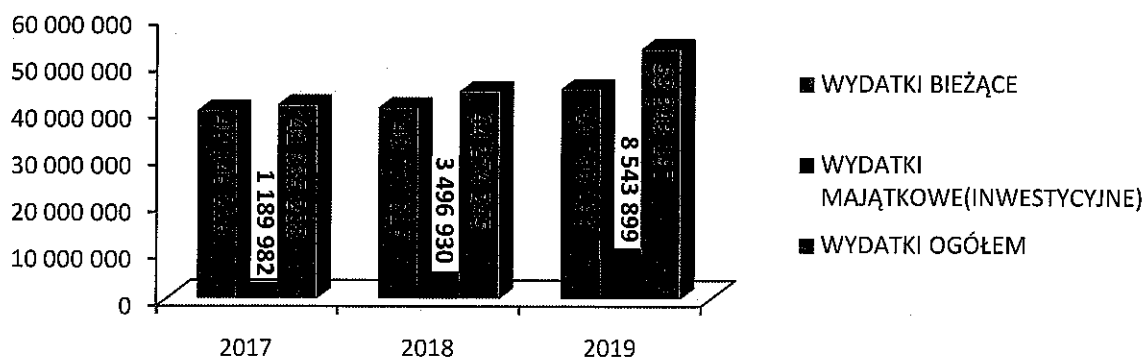
W strukturze wydatków rozróżnia się w budżecie wydatki bieżące i wydatki majątkowe, w tym inwestycyjne.

Wydatki bieżące stanowią:

- dotacje na zadania bieżące,
- wynagrodzenia i pochodne od wynagrodzeń,
- świadczenia na rzecz osób fizycznych (tj. zasiłki i zapomogi, świadczenia, itp.),
- wydatki związane z realizacją zadań statutowych,
- wydatki na programy z udziałem środków unijnych,
- obsługa długu
- wypłaty z tytułu poręczeń i gwarancji.

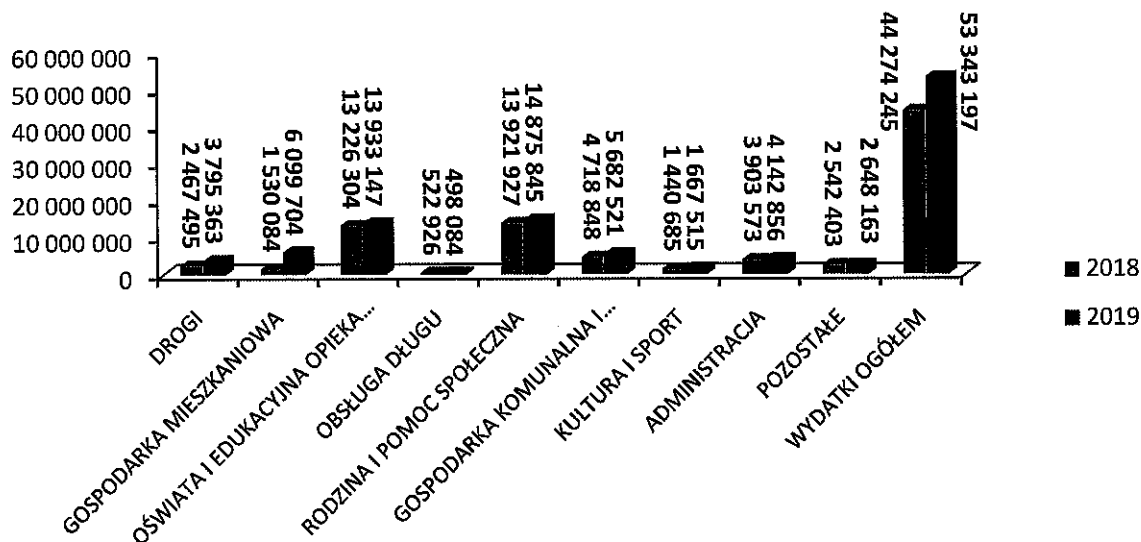
Wydatki majątkowe budżetu obejmują z kolei wydatki inwestycyjne (w tym zakupy inwestycyjne) oraz dotacje celowe przeznaczone na finansowanie lub dofinansowanie kosztów realizacji konkretnych inwestycji oraz wydatki na zakup i objęcie akcji oraz wniesienie wkładów do spółek prawa handlowego.

## STRUKTURA WYDATKÓW BUDŻETU GMINY BOBOLICE W LATACH 2017-2019



Budżet Gminy w latach 2017-2019 jak i w poprzednich sukcesywnie rośnie. Analizując strukturę wydatków stwierdza się, że w latach 2018-2019 znacząco zmieniła się struktura w porównaniu do lat poprzednich, porównując udział wydatków majątkowych (inwestycyjnych) do wydatków ogółem. W 2017, jak i poprzednich latach udział wydatków majątkowych kształtował się na poziomie 2%-3%. Od 2018 roku natomiast stanowi odpowiednio 8%, w 2019 roku z kolei aż już 16%. Źródłem finansowania zadań majątkowych ( inwestycyjnych ) były dochody własne, w tym pozyskane ze źródeł zewnętrznych. Rosnący wskaźnik udziału wydatków majątkowych oznacza budżet proinwestycyjny, rozwojowy w porównaniu do lat ubiegłych. Racjonalne gospodarowanie środkami publicznymi, wygenerowanie nadwyżek budżetowych w latach poprzednich przyczyniło się do możliwości realizacji inwestycji w 2019 roku na znacznie większym poziomie niż dotychczas. Przede wszystkim było to przygotowanie budżetu do dwóch strategicznych inwestycji, takich jak: Przebudowa Rynku Miejskiego w Bobolicach i Budowa strefy inwestycyjnej w Bobolicach oraz pozyskane dofinansowania ze środków zewnętrznych. Korzystanie ze środków zewnętrznych wymaga jednak zawsze określonego wkładu własnego Gminy. Dlatego Gmina przygotowywała się finansowo do możliwości korzystania ze środków zewnętrznych, w tym z UE. Źródłem finansowania zadań inwestycyjnych w 2019 roku były: dochody własne 2 381 018 zł. oraz z tytułu emisji obligacji na wkład własny Gminy do projektów z udziałem środków UE w wysokości 3 300 000 zł., środki pozabudżetowe, pozyskane ze środków zewnętrznych 2 862 881 zł., jako środki krajowe i z UE. W 2019 roku zrealizowano inwestycje z dofinansowaniem zewnętrznym w zakresie Przebudowy Rynku, Uzbrojenia części strefy inwestycyjnej, infrastruktury rekreacyjno-kulturalnej w sołectwach Porost i Świelino, Utworzenia nowych miejsc w Żłobku Miejskim w Bobolicach oraz modernizacji dróg gminnych i ogrodzenia stadionu i strzelnicy w Bobolicach.

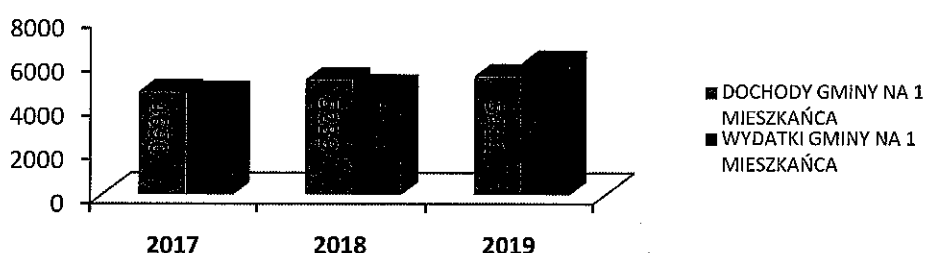
#### STRUKTURA WYDATKÓW BUDŻETU GMINY BOBOLICE W LATACH 2018-2019 ROKU



Największą grupę wydatków stanowi rodzina i pomoc społeczna, tj. 28% wydatków ogółem. W tej grupie wydatków 72% stanowią same świadczenia rodzinne i wychowawcze ( tzw. 500+ ) realizowane jako zadania zlecone gminie z zakresu administracji rządowej (tj. o 3% więcej w porównaniu do 2018 roku). Następną istotną pozycją w budżecie jest oświata i edukacyjna opieka wychowawcza. Stanowi 26% wydatków ogółem. Gospodarka mieszkaniowa, w tym utrzymanie lokali komunalnych, gospodarka nieruchomościami, w tym częściowe uzbrojenie strefy inwestycyjnej w Bobolicach stanowi 11%. Zwiększone w porównaniu z 2018 rokiem wydatki w tym dziale związane są z wydatkami inwestycyjnymi w zakresie strefy inwestycyjnej. Na podobnym poziomie w 2019

roku stanowi gospodarka komunalna i ochrona środowiska, w tym realizacja systemu gospodarowania odpadami komunalnymi, oświetlenie ulic, chodników i placów, dopłaty do ścieków, itp., tj. w wysokości 11% wydatków ogółem. Administracja, w tym wydatki na funkcjonowanie rad sołeckich, obsługę rady, urzędu, obsługa księgowo-finansowa gminnych placówek oświatowych, promocja Gminy - 8% wydatków ogółem ( spadek o 1% do 2018 roku). Modernizacja, remonty dróg, chodników, placów to 7% wydatków ogółem ( wzrost o 1% do 2018 roku). Sport i Kultura - 3% wydatków ogółem (utrzymane na poziomie 2018 roku). Na obsługę długu Gmina przeznaczyła 1% wydatków ogółem (utrzymane na poziomie 2018 roku). Pozostałe wydatki to 5% wydatków ogółem ( spadek o 1% do 2018 roku). W budżecie 2019 roku wydatki bieżące stanowią 84% , wydatki majątkowe ( inwestycyjne ) 16% wydatków ogółem ( wzrost o 8% w porównaniu do 2018 roku).

## BUDŻET GMINY W 2019 ROKU W PRZELICZENIU NA 1 MIESZKAŃCA



Wykres przedstawia dochody i wydatki Gminy Bobolice w przeliczeniu na jednego mieszkańca w latach 2017-2019. Dotychczasowa realizacja budżetu, do 2018 roku, miała tendencje wzrostowe, gdzie dochody przewyższały wydatki, stwarzając w ten sposób możliwości rozwojowe dla Gminy. Z powodu radykalnych zmian i przerwaniu zadań na samorządy, realizację ważnych zadań inwestycyjnych, strategicznych dla Gminy Bobolice, realizowanych z założeniem własnych środków i refundacji z UE w roku następnym, struktura w 2019 roku uległa zmianie, tj. wydatki na 1 mieszkańca są wyższe w porównaniu do dochodów. Sytuacja ta powoduje konieczność wprowadzania zmian, racjonalizacji wydatków, optymalizacji uzyskiwanych efektów do ponoszonych nakładów finansowych, np. w oświacie.

Racjonalizacja wydatków publicznych jest podstawową zasadą zarządzania finansami Gminy. Efektywne gospodarowanie nimi pozwala na optymalne wykorzystanie posiadanych zasobów finansowych i podejmowanie odpowiednich decyzji gospodarczych zmierzających do zaspokojenia potrzeb przede wszystkim mieszkańców jak i realizacji poszczególnych strategii Gminy Bobolice. Szczegółowe dane w zakresie wykonania poszczególnych budżetów znajdują się w sprawozdaniach Burmistrza Bobolic z wykonania budżetu, na stronie : [www.bobolice.pl](http://www.bobolice.pl) – BIP- Finanse gminy – sprawozdania z wykonania budżetu.

## II. ZARZĄDZANIE DŁUGIEM W LATACH 2017-2019

Podstawowym celem polityki zarządzania długiem jest terminowa spłata zobowiązań oraz minimalizacja kosztów obsługi długu, tj. głównie odsetek od zaciągniętych zobowiązań. Zaciąganie zobowiązań jest niezbędne do sfinansowania rozwojowych zamierzeń ujętych w Wieloletniej Prognozie Finansowej. Wysokość zadłużenia planowana jest na bezpiecznym poziomie dla budżetu Gminy. Zaciągnięty dług w poprzednich latach przeznaczany był na wkład własny i budowę od

2000 roku kompleksu rekreacyjno-edukacyjnego – Gimnazjum i Hali widowisko-sportowej przy ul. Głowackiego w Bobolicach.

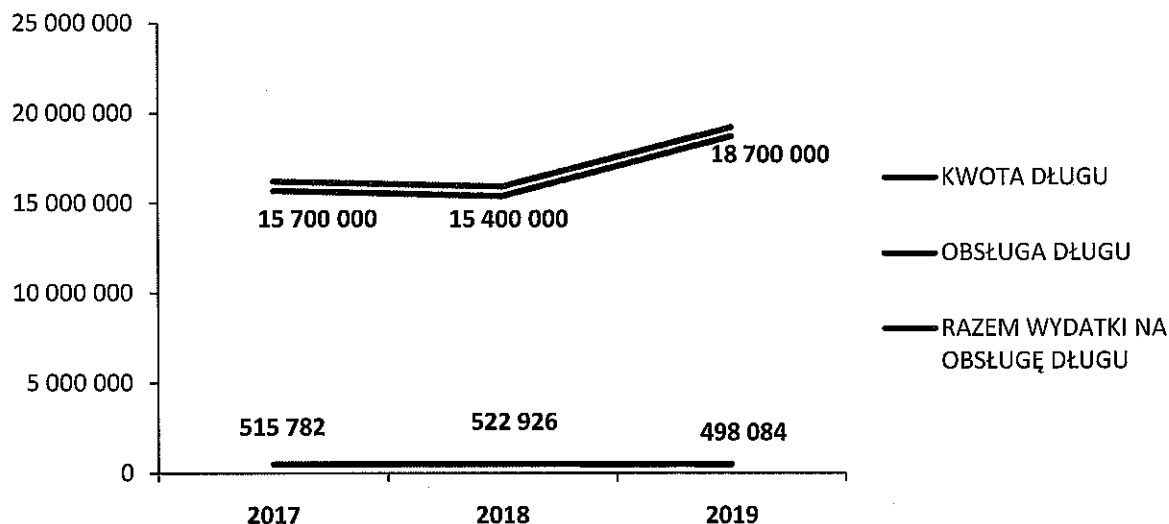
Utrzymanie właściwej zdolności kredytowej umożliwia wykorzystanie określonych źródeł dochodów np. z Unii Europejskiej, które wymagają wkładu własnego Gminy. Wartości wskaźników, które określają sytuację finansową Gminy, ujęte są w Wieloletniej Prognozie Finansowej na lata 2019-2035, szczegółowo przedstawiające dane finansowe Gminy do 2035 roku.

Gmina w latach 2017-2018, jak i poprzednich od 2013 roku, nie zaciągała nowych zobowiązań dłużnych. Natomiast w 2019 roku została zrealizowana planowana emisja obligacji komunalnych na wkład własny do projektów z udziałem środków unijnych w wysokości 3 300 000 zł., tj.:

- 1) na Przebudowę Rynku Miejskiego w Bobolicach w wysokości 1 940 000 zł.
- 2) na Uzbrojenie części strefy inwestycyjnej w Bobolicach w wysokości 1 360 000 zł.

W celu zobrazowania zadłużenia Gminy przedstawia się analizę długu i kosztów jego obsługi do dochodów ogółem.

### DŁUG I JEGO OBSŁUGA W LATACH 2017-2019



Zadłużenie Gminy Bobolice mieści się w dopuszczalnych indywidualnych wskaźnikach zadłużenia, wynikających z art. 243 ustawy o finansach publicznych. W latach 2017-2018 stopień zadłużenia jest systematycznie zmniejszany, z 37,4% w 2017 roku do 32,7% w 2018 roku na max limit 60%. W 2019 roku, z uwagi na zaciągnięcie nowych zobowiązań na wkład własny do strategicznych projektów z udziałem środków UE wskaźnik zadłużenia wzrósł do poziomu 39% do dochodów ogółem na max 60% oraz mieści się w indywidualnych wskaźnikach zadłużenia.

### III. POLITYKA PODATKOWA

Polityka podatkowa Gminy Bobolice jest bardzo istotnym elementem w zarządzaniu Gminą. To podatki i opłaty lokalne stanowią główne źródło dochodów własnych i źródło finansowania planowanych zadań. Wprowadzenie jednak optymalnego klucza w tej kwestii może przyczynić się do rozwoju Gminy.

Gmina Bobolice stwarza m.in. poprzez prowadzoną przez Burmistrza Bobolic i zatwierdzaną przez Radnych Rady Miejskiej politykę podatkową, odpowiednie warunki zachęcające do pozostania lub zamieszkania na terenie Gminy. W Gminie, w latach 2017-2019 jak i we wcześniejszych nie stosuje się zasady maksymalnych podatków i opłat, dotyczących ogółu mieszkańców i przedsiębiorców i rolników.

Do analizy przedstawia się wybrane i istotne dla mieszkańców stawki podatków i opłat, stanowiące największe wpływy w dochodach budżetu Gminy.

### STAWKI PODATKU OD NIERUCHOMOŚCI W LATACH 2016-2018 Z PERSPEKTYWĄ do 2020r.

Lp.	Wyszczególnienie	2017 r.		2018r.		2019 r.		2020 r	
		Stawka wg. Rozp. Rady Ministrów	Stawka obowiązująca	Stawka wg. Rozp. Rady Ministrów	Stawka obowiązująca	Stawka wg. Rozp. Rady Ministrów	Stawka obowiązująca	Stawka wg. Rozp. Rady Ministrów	Stawka obowiązująca
<b>1</b>	<b>Od gruntów</b>								
	a) związanych z prowadzeniem działalności gospodarczej... ( od 1m <sup>2</sup> powierzchni )	0,89	0,89	0,91	0,89	0,93	0,91	0,95	0,94
	b) pozostałych ...( od 1m <sup>2</sup> powierzchni ). grunty sklasyfikowane jako "B"	0,47	0,47	0,48	0,48	0,49	0,49	0,50	0,50
<b>2</b>	<b>Od budynków lub ich części:</b>								
	a) mieszkalnych / od 1m <sup>2</sup> powierzchni użytkowej /	0,75	0,74	0,77	0,76	0,79	0,78	0,81	0,80
	b) związanych z prowadzeniem działalności gospodarczej ( od 1m <sup>2</sup> powierzchni użytkowej )	22,66	22,20	23,10	22,20	23,47	22,56	23,90	23,3
	c) związanych z udzielaniem świadczeń zdrowotnych. / od 1 m <sup>2</sup> powierzchni użytkowej /	4,61	4,61	4,70	4,70	4,78	4,78	4,87	4,87

e) pozostałych ( / od 1m <sup>2</sup> powierzchni użytkowej ), - od budynków letniskowych i budynków wykorzystywanych do celów rekreacyjnych przez osoby fizyczne. ( od 1m <sup>2</sup> pow. użytkowej )  - od garaży wolnostojących ( od 1m <sup>2</sup> powierzchni użytkowej )  - od budynków gospodarczych trwale związanych z gruntem ( od 1m <sup>2</sup> powierzchni użytkowej )		7,62		7,77		7,90		8,05
	7,62	7,5	7,77	7,64	7,90	7,77	8,05	7,90
		5,8		5,91		6,01		6,70
<b>3</b> Od budowli lub ich części związanych z prowadzeniem działalności gospodarczej	2%	2%	2%	2%	2%	2%	2%	2%

Stawki podatku od nieruchomości dla mieszkańców w latach 2017-2019 ulegają zmianie, ale w większej części są stawkami obniżonymi w porównaniu do stawek maksymalnych wg Rozporządzenia Rady Ministrów na dany rok podatkowy.

Kolejną grupą podatników są przedsiębiorcy. Gmina, w celu rozwoju i wsparcia przedsiębiorczości stosuje obniżone stawki podatku. Wprowadziła również zwolnienia dla nowych inwestycji na podstawie uchwał:

- Uchwały Nr XXI/177/16 Rady Miejskiej w Bobolicach z dnia 28.11.2016 roku w sprawie udzielenia zwolnienia z podatku od nieruchomości oraz podatku od środków transportowych stanowiących regionalną pomoc inwestycyjną dla przedsiębiorców na terenie Gminy Bobolice;
- Uchwały Nr XXI/176/16 Rady Miejskiej w Bobolicach z dnia 28.11.2016r. w sprawie zwolnienia z podatku od nieruchomości w ramach pomocy de minimis nieruchomości położonych w Strefie Aktywności Gospodarczej w Bobolicach.

Dla rolników w polityce podatkowej od 2004 roku do końca 2019 roku, oprócz obniżonego podatku rolnego, w celu stworzenia odpowiednich warunków dla rozwoju rolnictwa - jako jedyna w obrębie Gmin stosowała zwolnienie z podatku od nieruchomości grunty i położone na nich budynki nie wchodzące w skład gospodarstw rolnych, a tworzące integralną część tych gospodarstw i służące wyłącznie działalności rolniczej. Ulga ta od stycznia 2020 roku została po 15-stu latach zniesiona m.in. z uwagi na radykalną zmianę sytuacji w rolnictwie na przełomie 15 lat jej funkcjonowania, na wzór innych samorządów.

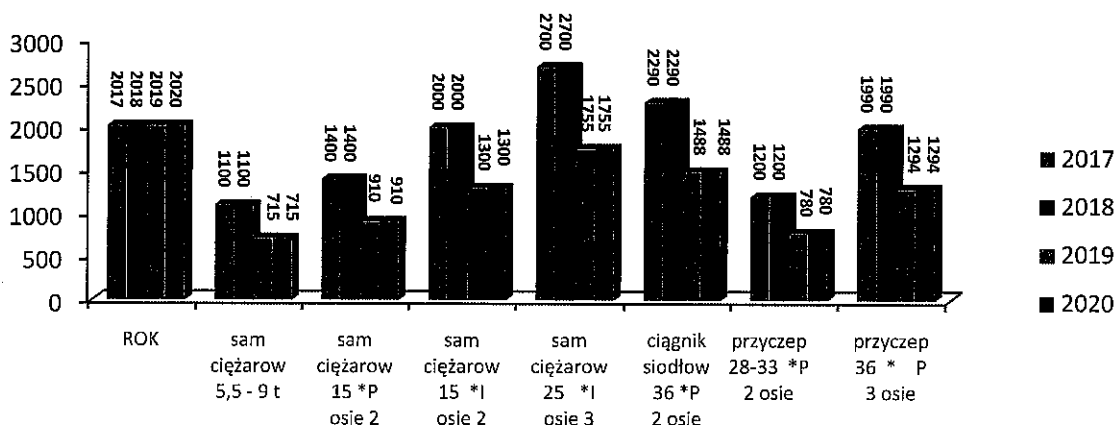
## STAWKI PODATKU ROLNEGO W LATACH 2017-2019 Z PERSPEKTYWĄ 2020 r.

2017 r.		2018 r.		2019 r.		2020 r.	
Stawka wg. Kom. Prezesa GUS	Stawka obowiązująca.	Stawka wg. Kom. Prezesa GUS	Stawka obowiązująca.	Stawka wg. Kom. Prezesa GUS	Stawka obowiązująca.	Stawka wg. Kom. Prezesa GUS	Stawka obowiązująca.
52,44	52,44	52,49	52,44	54,36	52,44	58,46	58,46

Podatnicy podatku rolnego w Gminie Bobolice należą do IV okręgu podatkowego, co już powoduje obniżenie stawki podatku rolnego dla 1 ha przeliczeniowego w gospodarstwie rolnym oraz 1 ha fizycznego użytków rolnych powierzchni poniżej 1 ha. Ponadto od 2018 roku do 2019 roku obniżona została średnia cena skupu żyta przyjmowana za podstawę do obliczenia podatku rolnego na terenie Gminy Bobolice ogłoszona przez Prezesa GUS-u, która jest podstawą obliczenia podatku rolnego.

## STAWKI PODATKU OD ŚRODKÓW TRANSPORTOWYCH W LATACH 2017-2019 Z PERSPEKTYWĄ 2020

Lp.	ROK	sam. ciężarowy 5,5 - 9 t	sam. ciężarowy 15 *P osie 2	sam. ciężarowy 15 *I osie 2	sam. ciężarowy 25 *I osie 3	ciągnik siodłowy 36 *P 2 osie	przyczepa 28-33 *P 2 osie	przyczepa 36 * P 3 osie	autobus poniżej niż 22 miejsca	autobus powyżej niż 22 miejsca
1	2	3	4	5	6	7	8	9	10	11
2	2017	1100	1400	2000	2700	2290	1200	1990	1350	2190
3	2018	1100	1400	2000	2700	2290	1200	1990	1350	2190
4	2019	715	910	1300	1755	1488	780	1294	810	1314
5	2020	715	910	1300	1755	1488	780	1294	810	1314



Do analizy przedstawiono stawki podatku, które najczęściej występują w Gminie. W latach 2017-2019 z uwzględnieniem uchwalonych stawek w 2019 roku na 2020 rok podatek od środków transportowych w poszczególnych rodzajach ulegał w tych latach sukcesywnemu obniżaniu lub utrzymaniu. **Największy spadek stawek nastąpił na rok podatkowy 2019.** Średnio o 35% - 40% w porównaniu do obowiązujących na 2018 rok. Stawki podatku od środków transportowych na 2020 rok utrzymano na poziomie 2019 roku.

## **OPLATA ZA GOSPODAROWANIE ODPADAMI KOMUNALNYMI W LATACH 2016-2018**

Stawki opłaty, tzw. śmieciowej w roku 2019 w stosunku do roku 2018 i lat poprzednich dla odpadów segregowanych uległy zmianie i stanowiły kwotę 16,50 zł. od osoby ( z kwoty 10,00 zł. ). Natomiast za odpady niesegregowane stawka wynosiła 38,00 zł. Opłata ta uległa zmianie w 2019 roku z kwoty 18,00 zł. W 2015 roku wprowadzono degresywność opłaty, tj. obniżenie stawki dla rodzi wielodzietnych dla 5-cio osobowej rodziny i powyżej. W 2019 roku została ona utrzymana.

System gospodarki odpadami w Gminie nie bilansuje się zgodnie z ustawą. Rokrocznie gmina dopłaca do systemu od 101 682 zł. w 2017 roku, 148 851 zł. w 2018 roku. Pomimo wzrostu stawki opłaty w 2019 roku dopłata ta spadła, ale nadal pozostała i wynosiła 75 014,70 zł. W związku z powyższym prowadzone były prace nad uszczelnieniem systemu poprzez zmianę metody opłaty za odbiór i gospodarowanie odpadami komunalnymi.

Po analizach w grudniu 2019 roku podjęto uchwałę o zmianie metody naliczania opłaty za gospodarowanie odpadami z mocą obowiązującą od miesiąca lutego 2020 roku.

Zmiany te mają na celu doprowadzenie do zbilansowania się całego systemu gospodarki odpadami w Gminie Bobolice.

Realizowana polityka podatkowa przyczynia się do wzrostu poziomu i jakości życia lokalnej społeczności oraz do stwarzania odpowiednich warunków sprzyjających rozwojowi przedsiębiorczości na terenie Gminy Bobolice. Podjęte działania i zamierzenia w tej sferze działalności Burmistrza uznaje się za optymalne na tle innych samorządów.



## POLITYKA OŚWIATOWA

### **I. Organizacja nauczania.**

Obecnie Gmina Bobolice jest organem prowadzącym dla pięciu szkół podstawowych i jednego przedszkola tj.:

1. Szkoła Podstawowa im. Henryka Sienkiewicza w Bobolicach z miejscem głównym prowadzenia działalności przy ul. Szkolnej 1 i dodatkowym miejscem przy ul. Głowackiego 7d.

W 2019 r. w szkole przy ulicy Szkolnej 1 funkcjonują klasy I-III. Natomiast klasy IV - VIII mają zajęcia w dodatkowym miejscu prowadzenia działalności dydaktyczno - wychowawczej tj. w budynku po dawnym Gimnazjum im. Agaty Mróz – Olszewskiej w Bobolicach z siedzibą przy ul. Głowackiego 7d.

2. Szkoła Podstawowa w Dargini, z siedzibą Dargiń 47.

Do 2017 r. funkcjonował Zespół Szkół w Dargini, w skład którego wchodziło Gimnazjum im. Czesława Miłosza w Dargini oraz Szkoła Podstawowa w Dargini o strukturze organizacyjnej obejmującej klasy I - VI.

Z dniem 1 września 2017r. Zespół przekształcił się w ośmioletnią szkołę podstawową o strukturze organizacyjnej obejmującej klasy I – VIII wraz z oddziałem przedszkolnym.

3. Szkoła Podstawowa w Drzewianach z siedzibą w Drzewianach 76

Szkoła funkcjonuje w strukturze organizacyjnej obejmującej klasy I – VIII oraz oddział przedszkolny.

4. Szkoła Podstawowa im. Jana Brzechwy w Kłaninie z siedzibą w Kłaninie 7.

Szkoła funkcjonuje w strukturze organizacyjnej obejmującej klasy I – VIII oraz oddział przedszkolny.

5. Szkoła Podstawowa w Kurowie z siedzibą w Kurowie 48

Szkoła funkcjonuje w strukturze organizacyjnej obejmującej oddział przedszkolny oraz klasy I – VIII . W roku szkolnym 2019/2020 w szkole brak jest klasy IV i VII.

6. Przedszkole w Bobolicach z siedzibą przy ul. Pionierów 7 - przedszkole funkcjonuje w dwóch budynkach tj. przy ul. Pionierów 7 i w budynku Szkoły Podstawowej im. H. Sienkiewicza w Bobolicach przy ul. Szkolnej 1.

## II. UCZNIOWIE - Stan liczebny uczniów w Gminie Bobolice w klasach I-VIII oraz specyfika oddziałów szkolnych.

1. Stan uczniów w szkołach podstawowych w Gminie Bobolice w roku szkolnym 2019/2020 wg stanu SIO na dzień **30 września 2019r.** prezentuje poniższa tabela:

Nazwa szkoły	Liczba oddziałów wg arkuszy Organiz.	Liczba uczniów Bez oddz. "0"	W tym liczba uczniów w klasach							
			I	II	III	IV	V	VI	VII	VIII
SP Bobolice	21	441	50	52	55	20	66	82	74	42
SP Drzewiany	5	48	8	5	7	6	2	7	7	6
SP Kłanino	5	53	7	3	5	3	8	8	11	8
SP Kurowo	4	27	1	3	2	0	8	3	0	10
SP Dargiń	9	81	8	14	6	8	7	12	12	14
Razem	44	650	74	77	75	37	91	112	104	80

2. Analiza porównawcza stanu uczniów w szkołach podstawowych w gminie Bobolice w roku szkolnym 2018/2019 i 2018/2019 wg stanu SIO na dzień 30 września prezentuje poniższa tabela:

ROK	Liczba oddziałów	Liczba uczniów	W tym liczba uczniów w klasach								
			I	II	III	IV	V	VI	VII	VIII	III Gim
<b>2018</b>	<b>50</b>	<b>754</b>	<b>82</b>	<b>76</b>	<b>38</b>	<b>91</b>	<b>116</b>	<b>105</b>	<b>82</b>	<b>78</b>	<b>86</b>
<b>2019</b>	<b>44</b>	<b>650</b>	<b>74</b>	<b>77</b>	<b>75</b>	<b>37</b>	<b>91</b>	<b>112</b>	<b>104</b>	<b>80</b>	<b>0</b>

**4. Liczba uczniów i liczba oddziałów podstawowych według specyfiki oddziałów w roku szkolnym 2019/2020 wg stanu na 30.09.2019 r.**

Nazwa szkoły / placówki	Ogólna liczba uczniów - (SP i "O")	Ilość klas	W tym:				Liczba uczniów uczących się języka mniejszości - grupy międzyklasowe
			Integracyjne - uczniowie	Integracyjne - oddziały	Sportowe - uczniowie	Sportowe - oddziały	
PRZEDSZKOLE W BOBOLICACH	166	7	20	1	0	0	0
SZKOŁA PODSTAWOWA W DRZEWIANACH	55	9	0	0	0	0	41
SZKOŁA PODSTAWOWA W KUROWIE	31	7	0	0	0	0	0
SZKOŁA PODSTAWOWA IM. HENRYKA SIENKIEWICZA W BOBOLICACH	441	21	19	1	21	1	0
SZKOŁA PODSTAWOWA W DARGINI	95	9	12	1	0	0	0
SZKOŁA PODSTAWOWA IM. JANA BRZECHWY W KŁANINIE	60	9	0	0	0	0	0

4. Stan dzieci w przedszkolach i oddziałach przedszkolnych w wieku 2,5 - 6 lat w Gminie Bobolice w roku szkolnym 2017/2018 i 2018/2019 wg stanu SIO na dzień 30 września 2018r. i dzień 30 września 2019 r. prezentuje poniższa tabela:

Nazwa jednostki	Liczba dzieci w roku szkolnym 2018/2019		Liczba dzieci w roku szkolnym 2019/2020	
	2,5 -5 lat	6 lat		2,5 -5 lat
<b>Przedszkole Bobolice</b>	<b>118</b>	<b>45</b>	<b>Przedszkole Bobolice</b>	<b>118</b>
<b>SP Drzewiany</b>	<b>8</b>	<b>4</b>	<b>SP Drzewiany</b>	<b>8</b>
<b>SP Kłanino</b>	<b>7</b>	<b>7</b>	<b>SP Kłanino</b>	<b>7</b>
<b>SP Dargiń</b>	<b>13</b>	<b>6</b>	<b>SP Dargiń</b>	<b>13</b>
<b>SP Kurowo</b>	<b>8</b>	<b>2</b>	<b>SP Kurowo</b>	<b>8</b>
<b>Razem</b>	<b>154</b>	<b>64</b>	<b>Razem</b>	<b>154</b>

#### IV. Kadra pedagogiczna

(Liczba etatów nauczycieli zatrudnionych na podstawie ustawy z dnia 26 stycznia 1982 r. - Karta Nauczyciela (Dz. U. z 2006 r. Nr 97, poz. 674, z późn. zm.) w pełnym i niepełnym wymiarze zajęć - po przeliczeniu na pełny wymiar zajęć, z wyłączeniem liczby etatów nauczycieli przebywających na urloпах bezpłatnych i urloпах wychowawczych - ustalona na podstawie danych systemu informacji oświatowej dla bazowego roku szkolnego).

1. Wykaz ogółem etatów nauczycielskich z podziałem na stopnie awansu zawodowego w gminie Bobolice w roku szkolnym 2018/2019, wg stanu SIO stan 30.09.2018r. przedstawia poniższa tabela.

Wyszczególnienie		Liczba stosunków pracy					
		ogółem	Bez stopnia	stażysta	kontraktowy	mianowany	dyplomowany
<b>Zatrudnienie w pełnym wymiarze</b>		<b>95</b>	<b>0</b>	<b>0</b>	<b>9</b>	<b>22</b>	<b>64</b>
<b>Zatrudnienie w niepełnym wymiarze</b>	<b>liczba</b>	<b>49</b>	<b>1</b>	<b>2</b>	<b>14</b>	<b>10</b>	<b>22</b>
	<b>W tym etatu</b>	<b>17,18</b>	<b>0,5</b>	<b>1,28</b>	<b>5,19</b>	<b>4,61</b>	<b>5,60</b>
<b>Razem etaty</b>		<b>112,18</b>	<b>0,5</b>	<b>1,28</b>	<b>14,19</b>	<b>26,61</b>	<b>69,60</b>

## 2. Wykaz etatów nauczycieli objętych subwencją oświatową.

Nazwa szkoły / placówki	Etat - umowa	Etat - godziny ponadwymiarowe	Etat niesubwencji - formy zatrudnienia inne niż KN	Etat niesubwencji - nieobecności	Etat subwencyjny - ogółem	Etat subwencji - stażysta	Etat subwencji - kontraktowy	Etat subwencji - mianowany	Etat subwencji - dyplomowany	Etat niesubwencji - ogółem
PRZEDSZKOLE W BOBOLICACH	14,96	1,83	0,03	2,00	4,39	0,00	1,19	1,40	1,80	10,57
SZKOŁA PODSTAWOWA W DRZEWIANACH	11,66	1,59	0,00	1,00	10,14	0,34	0,00	2,38	7,42	1,52
SZKOŁA PODSTAWOWA W KUROWIE	7,57	0,32	0,00	0,00	7,05	1,30	2,97	1,78	1,00	0,52
SZKOŁA PODSTAWOWA IM. HENRYKA SIENKIEWICZA W BOBOLICACH	48,57	8,78	0,00	0,00	48,57	1,55	3,58	6,00	37,44	0,00
SZKOŁA PODSTAWOWA W DARGINI	18,06	0,94	0,00	0,00	17,52	1,06	0,00	2,47	13,99	0,54
SZKOŁA PODSTAWOWA IM. JANA BRZECHWY W KŁANINIE	10,22	1,55	0,00	0,00	9,93	0,00	0,90	3,56	5,47	0,29
<b>RAZEM</b>			0,03	3,00	<b>97,60</b>	<b>4,25</b>	<b>8,64</b>	<b>17,59</b>	<b>67,12</b>	13,44

3. Liczba nauczycieli wg aktualnego stopnia awansu zawodowego w roku szkolnym 2019/2020 - wg stan na 26 marca 2020 r. (liczba nauczycieli nie jest równa liczbie etatów)

Nazwa szkoły / placówki	Regon	Nie wprowadzony stopień awansu zawodowego	Nauczyciel stażysta	Nauczyciel kontraktowy	Nauczyciel mianowany	Nauczyciel dyplomowany	RAZ-EM
PRZEDSZKOLE W BOBOLICACH	331015933	2		4	5	8	19
SZKOŁA PODSTAWOWA W DRZEWIANACH	001174742		1	1	3	12	17
SZKOŁA PODSTAWOWA W KUROWIE	001174765	1	1	6	3	1	12
SZKOŁA PODSTAWOWA IM. HENRYKA SIENKIEWICZA W BOBOLICACH	331062097	1	2	4	6	38	51
SZKOŁA PODSTAWOWA W DARGINI	331347902			1	4	18	23
SZKOŁA PODSTAWOWA IM. JANA BRZECHWY W KŁANINIE	001174759			1	5	10	16
RAZEM liczba nauczycieli							138

## V. Analiza wyników egzaminów

### 1. Egzamin ósmoklasisty

Egzamin ósmoklasisty jest egzaminem obowiązkowym, co oznacza, że każdy uczeń musi do niego przystąpić, aby ukończyć szkołę. Nie jest określony minimalny wynik, jaki uczeń powinien uzyskać, dlatego egzaminu ósmoklasisty nie można nie zdać.

Egzamin ósmoklasisty jest przeprowadzany w formie pisemnej.

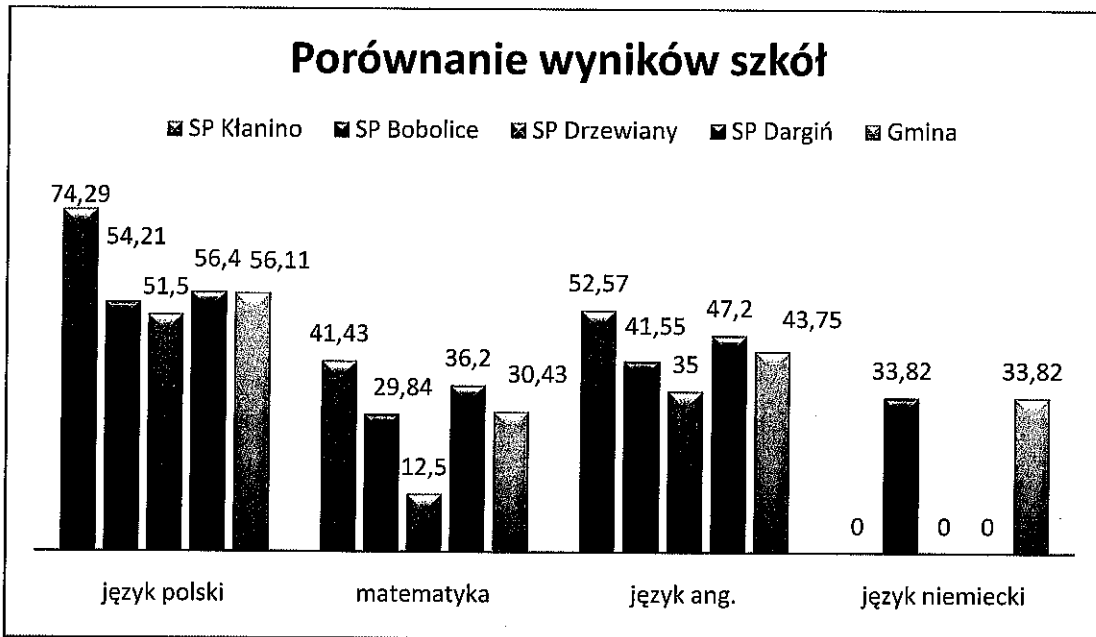
W latach 2019–2021 egzamin ósmoklasisty jest przeprowadzany przez trzy kolejne dni:

1. pierwszego dnia – egzamin z języka polskiego, który trwa 120 minut
2. drugiego dnia – egzamin z matematyki, który trwa 100 minut
3. trzeciego dnia – egzamin z języka obcego nowożytnego, a od roku 2022 również egzamin z przedmiotu do wyboru, z których każdy trwa po 90 minut.

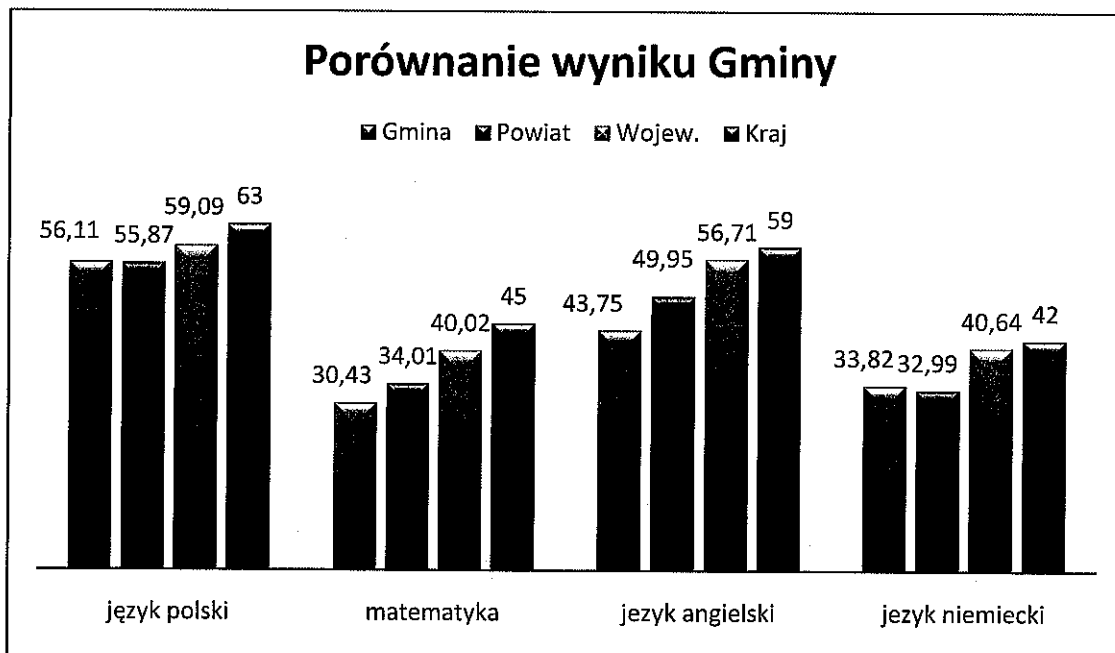
a. Analiza wyników egzaminu ósmoklasisty w szkołach, dla których organem prowadzącym jest Gmina Bobolice wygląda następująco:

Przedmiot	Klanin	Bobolice	Dziewiątka	Dargi	Gmina	Powiat	Wojew.	Kraj
Liczba zdających	7	7	4	5	-	-	-	-
j. polski	74,29	74,29	51,50	56,40	<b>56,11</b>	55,87	59,09	63,00
matematyka	41,43	41,43	12,50	36,20	<b>30,43</b>	34,01	40,02	45,00
Język angielski	52,57	52,57	35,00	47,20	<b>43,75</b>	49,95	56,71	59,00
Liczba zdających J.ang.	7	7	4	5	-	-	-	-
Język niemiecki	-	-	-	-	<b>33,82</b>	32,99	40,64	42,00
Liczba zdających J.n.	-	38	-	-	-	-	-	-





b. Analiza wyników egzaminu ósmoklasisty w Gminie Bobolice na tle powiatu, województwa i kraju.



## 2. Egzamin gimnazjalny

Egzamin w klasie trzeciej gimnazjum obejmuje wiadomości i umiejętności określone w podstawie programowej kształcenia ogólnego w odniesieniu do wybranych przedmiotów nauczanych na trzecim i wcześniejszych etapach edukacyjnych.

Egzamin gimnazjalny składa się z trzech części:

1. humanistycznej z zakresu historii i wiedzy o społeczeństwie oraz z zakresu języka polskiego,
2. matematyczno-przyrodniczej z zakresu przedmiotów przyrodniczych i z zakresu matematyki,
3. z języka obcego nowożytnego.

Gimnazjalista przystępuje do egzaminu z jednego z następujących języków: angielskiego, francuskiego, hiszpańskiego, niemieckiego, rosyjskiego, ukraińskiego i włoskiego. Uczeń może wybrać tylko ten język, którego uczy się w szkole jako przedmiotu obowiązkowego.

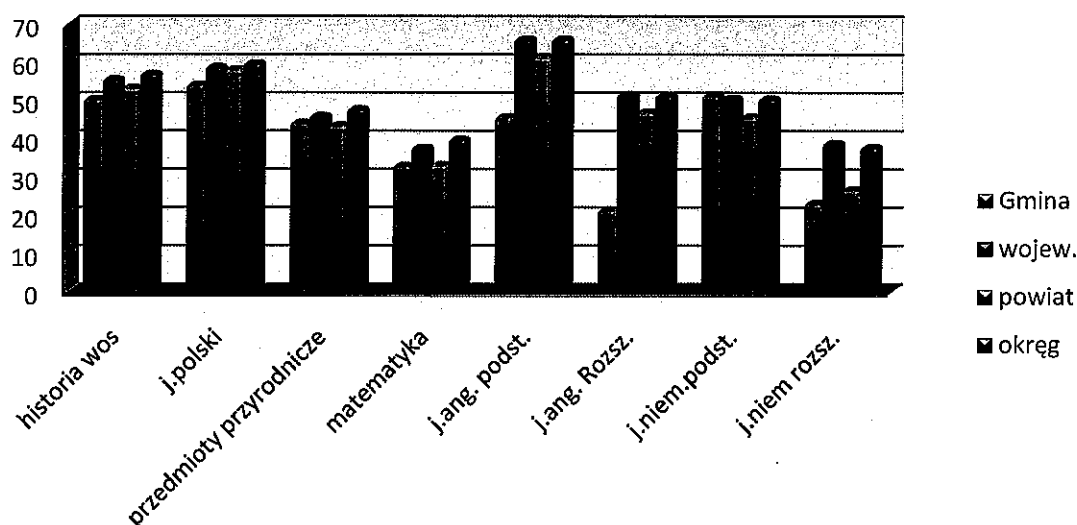
Każda część egzaminu jest przeprowadzana innego dnia. Części humanistyczna i matematyczno-przyrodnicza trwają po 150 minut. Egzamin z zakresu języka polskiego i z zakresu matematyki trwa po 90 minut, a z zakresu historii i wiedzy o społeczeństwie i z zakresu przedmiotów przyrodniczych trwa po 60 minut. Część egzaminu z języka obcego nowożytnego trwa 60 minut na każdym z poziomów: podstawowym i rozszerzonym.

W roku 2019 r. egzaminy gimnazjalne odbyły się po raz ostatni.

Analiza wyników egzaminu gimnazjalnego przedstawia się następująco:

	Historia, wos	j.polski	Przedmioty przyrodnicze	matematyka	j. ang. podst.	j.ang rozz.	j.niem. podst.	j.niem. rozz.
Gmina	50,68	54,46	44,53	33,29	46,07	21,71	51,58	23,49
SP Bobolice	50,93	56,07	45,85	34,36	50,56	25,29	51,58	23,49
SP Dargiń	49,00	43,64	35,64	26,09	32,18	16,18	-	0
Wojew.	55,82	59,05	46,27	38,01	66,33	51,89	50,88	39,19
Powiatu	53,60	58,46	43,80	33,50	61,62	47,31	46,03	27,04
Okręgu	57,28	60,64	48,08	40,15	66,37	51,59	50,77	38,10

## Porównanie wyników Gminy



### 3. Porównanie wyników egzaminów gimnazjalnych w latach 2018 i 2019 r.

	Historia, wos	j.polski	Przedmioty przyrodnicze	matematyka	j. ang. podst.	j.ang rozsz.	j.niem. podst.	j.niem. rozsz.
Gmina 2019	50,68	54,46	44,53	33,29	46,07	21,71	51,58	23,49
Gmina 2018	55,98	67,12	49,66	44,51	58,48	42,37	49,62	26,83
SP Bobolice 2019	50,93	56,07	45,85	34,36	50,56	25,29	51,58	23,49
SP Bobolice 2018	55,11	68,35		42,40	59,84	43,42	49,61	26,83
SP Dargiń 2019	49,00	43,64	35,64	26,09	32,18	16,18	-	-
SP Dargiń 2018	59,94	60,05	51,29	55,52	54,33	39,78	-	-

## V. Wydatki na oświatę a subwencja.

### 1. Wydatki w 2019 r.

Plan wydatków na oświatę wynosi 13 535 629,51 zł., z czego w **wydatki zrealizowano w kwocie 13 452 351,34 zł.**, tj. w 99,4 % planu, w tym **wydatki bieżące** stanowią kwotę **13 341 978,61 zł.**, **wydatki majątkowe 110 372,73 zł.**

Gmina w okresie sprawozdawczym otrzymała subwencję w części oświatowej w wysokości 8 306 330 zł. Placówki oświatowe pozyskały różne dochody, w tym Gmina otrzymała refundację wydatków za dzieci uczęszczające do przedszkola z innych gmin, dotacje celowe na kwotę łącznie 864 031,69 zł.

Środki gminy na bieżące utrzymanie oświaty, po potrąceniu subwencji, dotacji i dochodów jednostek, urzędu stanowi kwotę **4 171 616,92 zł.**, tj. 31,3% wydatków bieżących ( *bez wydatków inwestycyjnych*).

## 2. Wydatki w 2018 r.

W 2018 r. Gmina Bobolice otrzymała subwencję oświatową w wysokości **8.070. 699,00 zł.** Z własnego budżetu do oświaty Gmina dołożyła **3.730.892, 64 zł.** Cały budżet gminnej oświaty w 2018 r. zamknął się kwotą **11.801.591,64 zł.**

## 3. Szczegółowy podział subwencji otrzymanej w roku 2019 r. w porównaniu do roku 2018 r.

		Subwencja w roku 2018	Subwencja w roku 2019
1	SP w Drzewianach	678 865	705 743
2	Przedszkole	492 476	535 457
3	SP w Kłaninie	576 797	587 327
4	SP w Kurowie	313 947	342 022
5	SP w Dargini	1 115 136	1 066 195
6	SP w Bobolicach	4 893 478	4 847 305
	<b>RAZEM</b>	<b>8 070 699</b>	<b>8 084 049</b>
	<b>2019r. - dodatkowa kwota subwencji</b>		184 888
			8 268 937

## VI. Nagrody dla nauczycieli i dyrektorów w 2019 r.

Zgodnie z Uchwałą Nr XIX/171/12 Rady Miejskiej w Bobolicach z dnia 27 czerwca 2012 roku w sprawie ustalenia regulaminu określającego kryteria i tryb przyznawania nagród dla nauczycieli i dyrektorów zatrudnionych w placówkach oświatowych prowadzonych przez gminę Bobolice, po analizie wniosków o przyznanie Nagrody Burmistrza z okazji Dnia Edukacji Narodowej w 2019 r. przyznano nagrody dla:

- 4 nauczycieli SP im. H. Sienkiewicza w Bobolicach w wysokości 4.800 zł
- 1 nauczycielowi SP im. J. Brzechwy w Kłaninie w wysokości 1.200 zł
- 2 nauczycielom SP w Dargini w wysokości 2.400 zł

- 1 nauczycielowi SP w Drzewianach w wysokości 1.200 zł

Łączna kwota nagród 9.600 zł. Środki zostały przekazane na konto nagrodzonych w dniu 14 października 2019 r.

W roku 2018 nagrodzonych zostało 14 nauczycieli. Łączna kwota nagród 18 300,00 zł.

## VII. Nagrody dla uczniów

Na podstawie uchwały nr XXXVII/313/18 Rady Miejskiej z dnia 24 maja 2018 r. w sprawie przyjęcia „Lokalnego Programu Wspierania Edukacji Uzdolnionych Uczniów Szkół prowadzonych przez Gminę Bobolice” oraz wniosków dyrektorów placówek oświatowych, dla których organem prowadzącym jest Gmina Bobolice przyznano nagrody tylko w formie pieniężnej w roku szkolnym 2018/2019 wg następującego zbiorczego wykazu:

Nazwa placówki	Stypendium Edukacyjne Burmistrza Bobolic - 500 zł	Nagroda za wybitne osiągnięcia (200-500 zł)	Uczeń na szóstkę w GM. Bob	Razem
SP im. H. Sienkiewicza w Bobolicach	56x500=28.000	19.400 (56 nagród - osobny imienny wykaz)	0	47.400,00
SP w Drzewianach	2x500= 1.000	4x500=2.000	0	3.000,00
SP w Kurowie	5x500=2.500	0	0	2.500,00
SP w Dargini	5x500=2.500	17x300=5.100	0	7.600,00
SP w Kłaninie	10x500=5.000	0	0	5.000,00
78x500 39.000,00	77 nagród w zróżnicowanej wielkości 26.500,00	0	65.500,00	

W roku szkolnym 2017/2018 nagrody zostały przyznane w wysokości 22.400,00 zł.

### VIII. Dotacja na wychowanie przedszkolne.

Klasyfikacja budżetowa			Plan dotacji po zmianach na rok 2019	Wykorzystana kwota dotacji w 2019 r.	Ilość dzieci w wychowaniu przedszkolnym, na które otrzymano dotację
Dział	Rozdział	Paragraf			
1	2	3	4	5	
801	80103 - oddziały przedszkolne	2030	50 508,00	43 493,00	32
	80104 - przedszkole	2030	159 942,00	159 942,00	114
	80105	2030	-	-	-
	80106	2030	-	-	-
	80149 - niepełnosprawni	2030	5 612,00	5 612,00	4
<b>Ogółem:</b>			<b>216 062,00</b>	<b>209 047,00</b>	<b>149</b>

W 2019 r. Gmina Bobolice otrzymała dotacje na wychowanie przedszkolne w następującej wysokości 209 047 zł na 149 dzieci korzystających z wychowania przedszkolnego na terenie gminy w wieku do 5 lat, a w 2018 roku otrzymała 191.800,00 zł na 140 dzieci korzystających z wychowania przedszkolnego na terenie gminy w wieku do 5 lat, w tym 147.960,00 zł przeznaczono na przedszkole, 41.100,00 zł na oddziały przedszkolne w szkołach podstawowych i 2.740,00 na realizację zadań wymagających stosowania specjalnej organizacji nauki i metod pracy dla dzieci w przedszkolach, oddziałach przedszkolnych itp.

## **IX. Projekt unijny w przedszkolu.**

Od 1 września 2017r. przedszkole realizowało projekt pt. „Grupa integracyjna szansą rozwoju dzieci niepełnosprawnych”. Projekt dofinansowany był z Europejskiego Funduszu Społecznego, Działania 8.1 Regionalnego Programu Operacyjnego Województwa Zachodniopomorskiego 2014 - 2020. Całkowity koszt projektu pt. „Grupa integracyjna szansą rozwoju dzieci niepełnosprawnych” wynosił 190 375 zł, a pozyskane środki to 161 778 zł.

Projekt polega na utworzeniu grupy integracyjnej w Przedszkolu w okresie od 1.09.2017 r. do 31.08.2019 r. Grupa integracyjna funkcjonująca w ramach projektu „Grupa integracyjna szansą rozwoju dzieci niepełnosprawnych” działa od godziny 7:30 do 15:00 w budynku przy ul. Szkolnej 1. W ramach projektu sfinansowane zostały między innymi:

- 300 godzin zajęć specjalistycznych dla przedszkolaków (logopedycznych, korekcyjno - kompensacyjnych i gimnastyki korekcyjnej);
- koszt zatrudnienia nauczyciela wspomagającego;
- wyposażenie Przedszkola w sprzęt i pomoce dydaktyczne;
- konsultacje psychologiczne dla nauczycieli i rodziców;
- szkolenia nauczycieli w zakresie wykorzystywania sprzętu multimedialnego.

## **X. Aktywna Tablica.**

Ministerstwo Edukacji Narodowej podjęło uchwałę w sprawie ustanowienia rządowego programu rozwijania szkolnej infrastruktury oraz kompetencji uczniów i nauczycieli w zakresie technologii informacyjno-komunikacyjnych na lata 2017-2019 – „Aktywna tablica”. W ramach programu szkoły podstawowe zostaną wyposażone w tablice interaktywne, projektory, głośniki czy interaktywne monitory dotykowe.

W Gminie Bobolice wsparcie w ramach programu w 2018 r. otrzymała Szkoła Podstawowa im. H. Sienkiewicza w Bobolicach w wysokości 14.000,00

zł, przy zapewnieniu wkładu własnego 3.500,00 zł. W ramach wsparcia zostały zakupione dwa interaktywne monitory dotykowe dla klas młodszych.

W roku 2019 r. wsparcie w ramach programu otrzymały szkoły:

Szkoła	Całkowity koszt realizacji zadania (z wyszczególnieniem)		Źródła finansowania			
	planowany	faktyczny	Dotacja		Środki własne	
			Wg umowy	Faktycznie otrzymana	Planowane	Faktyczne
Szkoła Podstawowa w Drzewianach	17 500,00	17 500,00	14 000,00	14 000,00	3 500,00	3 500,00
Szkoła Podstawowa w Dargini	17 500,00	17 500,00	14 000,00	14 000,00	3 500,00	3 500,00
Szkoła Podstawowa im. J. Brzechwy w Kłaninie	17 500,00	17 500,00	14 000,00	14 000,00	3 500,00	3 500,00

W ramach programu doposażone zostały trzy szkoły w Gminie Bobolice.

Zakupione zostały:

- 2 interaktywne monitory dotykowe o przekątnej ekranu co najmniej 65 cali –SP Dargin
- 2 tablice interaktywne z projektorem oraz 1 zestaw nagłośnieniowy – SP Kłanino;
- 3 tablice interaktywne bez projektora oraz 3 projektory i 1 zestaw nagłośnieniowy – SP Drzewiany.

Wszystkie urządzenia TIK są wykorzystywane na zajęciach dydaktycznych w każdym oddziale szkoły w liczbie co najmniej 5 godzin zajęć edukacyjnych każdym tygodniu nauki. Nauczyciele szkół uczestniczą w różnego rodzaju konferencjach, sieciach współpracy i szkoleniach z zakresu stosowania TIK.

Dzięki udziałowi w programie wzbogacona została oferta edukacyjna w ciekawsze formy pracy z wykorzystaniem TIK dla uczniów.



## **XI. Dotacja na wyposażenie szkół w podręczniki.**

Uczniowie szkół podstawowych, od roku szkolnego 2014/2015, uzyskali prawo do bezpłatnego dostępu do podręczników, materiałów edukacyjnych i materiałów ćwiczeniowych do obowiązkowych zajęć z zakresu kształcenia ogólnego. Celem dotacji jest poprawa sytuacji uczniów i ich rodzin poprzez szersze włączenie państwa w proces wyrównywania szans edukacyjnych dzieci z różnych środowisk. Ma to się dokonać poprzez zapewnienie uczniom, w szczególności objętym obowiązkiem szkolnym, dostępu do wysokiej jakości podręczników

z równoczesnym zniesieniem barier wynikających z istniejących obecnie wysokich cen tych, podstawowych dla każdego ucznia, materiałów dydaktycznych. Zakupu podręczników, materiałów edukacyjnych oraz materiałów ćwiczeniowych dokonuje dyrektor szkoły, zgodnie z obowiązującym zestawem podręczników ustalonym z nauczycielami, radą pedagogiczną i radą rodziców. Dotacja celowa na podręczniki i materiały edukacyjne jest udzielana co trzy lata szkolne, z zastrzeżeniem, że jeżeli liczba uczniów w stosunku do roku poprzedniego zwiększy się, to na tych uczniów także przysługuje dotacja. Dotacja celowa jest udzielana co rok.

W 2019 r. Gmina otrzymała 60.942,81 zł dotacji na zapewnieni uczniom z pięciu szkół w gminie Bobolice bezpłatnych podręczników, mat. edukacyjnych i ćwiczeniowych. Łączna liczba uczniów objętych dotacją w Gminie wynosiła 648 uczniów + 2 uczniów niepełnosprawnych. W 2018 r. Gmina otrzymała 88.373, 56 zł dotacji.

**PODZIAŁ DOTACJI PODRĘCZNIKOWEJ na rok szkolny  
2019/2020 wg rozliczenia - 29.01.2020**

Nazwa szkoły	Dotacja przyznana	Zwrot	Dotacja wykorzystana
1	2	3	4
SP Kłanino	4.855,95	-1,14	4.854,81
SP Bobolice	38.020,95	-1.399,24	36.621,71
SP Drzewiany	5.222,25	-50,90	5.171,35
SP Kurowo	5.365,80	-223,38	5.142,42
SP Dargiń	8.551,62	-19,25	8.532,37
RAZEM	62.016,57	-1.693,91	60.322,66
Koszty obsługi zadania 1% - Gmina	620,15	0	620,15
Dotacja łącznie	62.636,72	-1.693,91	60.942,81

**XII. Pozostałe pozyskane środki - rezerwa oświatowa.**

Z tytułu zwiększenia części oświatowej subwencji ogólnej z 0,4 % rezerwy w 2019 r. na dofinansowanie wyposażenia w pomoce dydaktyczne niezbędne do realizacji podstawy programowej z przedmiotów przyrodniczych w szkołach podstawowych, Szkoła Podstawowa Drzewianach otrzymała środki na zakup pomocy dydaktycznych w wysokości 37.393,00 zł. W 2019 r. wprowadzono limit do aplikowania o te środki dla szkół spełniających kryteria do ¼ szkół z danego terenu gminy. W naszym przypadku mogła się starać o takie środki tylko jedna szkoła i była to szkoła z Drzewian.

W roku 2018 r. środki na dofinansowanie wyposażenia w pomoce dydaktyczne niezbędne do realizacji podstawy programowej z przedmiotów przyrodniczych w wysokości 13.649,00 zł otrzymała Szkoła Podstawowa im. J. Brzechwy w Kłaninie.

### **XIII. Dowozy uczniów do szkół.**

Sieć publicznych szkół powinna być zorganizowana w taki sposób, by umożliwić wszystkim dzieciom spełnianie obowiązku szkolnego. Droga dziecka z domu do szkoły nie może przekraczać:

- 1) 3 km - w przypadku uczniów klas I - IV szkół podstawowych;
- 2) 4 km - w przypadku uczniów klas V-VIII szkół podstawowych.

Jeżeli droga dziecka z domu do szkoły, w której obwodzie dziecko mieszka przekracza te odległości, obowiązkiem gminy jest zapewnienie bezpłatnego transportu i opieki w czasie przewozu dziecka albo zwrot kosztów przejazdu dziecka środkami komunikacji publicznej.

Obowiązkiem gminy jest także zapewnienie uczniom niepełnosprawnym bezpłatnego transportu oraz opieki w czasie przewozu do danej placówki, zgodnie z przepisami prawa.

Obecnie usługa dowozów uczniów do szkół podstawowych i przedszkoli na terenie gminy Bobolice jest realizowana przez firmę Przewozy Pasażerskie Usługi Transportowe "Mar-Bus" Mariusz Dwulit. Usługa - dowóz uczniów niepełnosprawnych z terenu gminy Bobolice do placówek oświatowych w Koszalinie realizowana jest przez CTP Pomorskiego Centrum Terapii Pedagogicznej w Koszalinie. Dowóz dzieci niepełnosprawnych z terenu gminy Bobolice do placówki OREW w Bobolicach realizowane jest przez Stowarzyszenie na Rzecz Osób Wykluczonych i Zagrożonych Wykluczeniem Społecznym "Wspólny Świat" w Bobolicach.

Dowożenie uczniów do szkół - rozdział 80113- 594 910,16 zł.

Na pokrycie wydatków związanych z dowozem dzieci do szkół na terenie gminy zaplanowano przeznaczyć w roku 2019 kwotę 601 548,68 zł., zrealizowano w 98,9% , w tym:

- zwrot kosztów opiekunom za dowozy dzieci niepełnosprawnych – 9 886,10 zł.
- koszty zatrudnienia opiekunek dowozów szkolnych – 138 636,09 zł.
- dowóz dzieci do szkół usługi zewnętrzne 446 387,97 zł., w tym;

Dowozy uczniów do szkół (bilety)	300 706,00
Koszty dowozu uczniów niepełnosprawnych do placówek oświatowych, w tym Mały Książę w Koszalinie	62 819,66
Koszty dowozu do OREW Bobolice	82 862,31

W roku 2018 koszty dowozu wszystkich uczniów (także niepełnosprawnych) do szkół wynosiły łącznie - 385.364,03 zł (bez kosztów zatrudnienia opiekunek). Zwrot kosztów przejazdu uczniów niepełnosprawnych oraz ich opiekunów do szkół, w przypadkach kiedy dowożenie zapewniają rodzice, w 2018 r. wyniósł 7.991,75 zł, a więc łącznie koszty dowozu uczniów do placówek wyniosły razem 393.355,78 zł.

**XIV. Projekt partnerski pn. "Fabryka Kompetencji Kluczowych" w ramach Działania 8.4 Regionalnego Programu Operacyjnego Województwa Zachodniopomorskiego 2014-2020.**

W dniu 1 lipca 2019r. została podpisana umowa o partnerstwie na rzecz realizacji projektu "Fabryka Kompetencji Kluczowych" w ramach Działania 8.4 Regionalnego Programu Operacyjnego Województwa Zachodniopomorskiego 2014-2020. Od października rozpoczną się działania w ramach projektu. Gmina Miasto Koszalin w ramach partnerstwa uzyskało dofinansowanie:

Wnioskodawca/Nazwa projektu	Całkowita wartość projektu	Kwota dofinansowania	Wkład własny
Gmina Koszalin cały projekt	6.031.990,80 zł	5.428.791,72 zł	603.199,08 zł
W tym: Gmina Bobolice	394.262,00 zł	318 993,80 na realizację projektu + 35 842,00 koszty pośrednie (obsługi)* = 354.835,80 zł	39.426,20 zł

\* odpis na finansowanie kosztów zarządzaniem projektem (kosztów pośrednich) :

25 089,40 (70% partnerzy) + 10 752,60 (30% Lider) = 35 842,00

Gmina Bobolice w ramach projektu partnerskiego realizuje projekt pn. Fabryka Kompetencji Kluczowych, na który zostało uzyskane dofinansowanie ze środków Europejskiego Funduszu Społecznego. Celem projektu jest współpraca samorządów na rzecz podnoszenia jakości edukacji na obszarze Koszalińsko-Kołobrzesko-Białogardzkiego Obszaru Funkcjonalnego (KKBOF) i rozwijania kompetencji kluczowych uczniów.

Partnerzy uzyskali dofinansowanie w ramach Działania 8.4 Regionalnego Programu Operacyjnego Województwa Zachodniopomorskiego 2014-2020 w wysokości 5 428 791,72, przy ogólnej wartości projektu wynoszącej 6 031 990,80, przy zapewnieniu przez samorzady wkładu własnego w wysokości 10% wartości projektu. Projekt będzie realizowany w ciągu najbliższych 2 lat (okres realizacji: 01.09.2019 – 30.09.2021), i obejmie ogólnie ok 30 szkółach w regionie. W skład partnerstwa wchodzi 15 samorządów: 13 gmin - Koszalin, Będzino, Białogard, Biesiekierz, Bobolice, Karlino, Manowo, Mielno, Polanów, Sianów, Świeszyno, Tychowo, Ustronie Morskie oraz 2 powiaty ziemskie – białogardzki i kołobrzeski. Głównym celem projektu jest podniesienie do 30

września 2021 roku kompetencji kluczowych 14.084 uczniów na potrzeby przyszłego zatrudnienia, uczęszczających do 30 szkół prowadzących kształcenie ogólne (28 szkół podstawowych, 2 licea ogólnokształcące) na terenie KKBOF poprzez wdrożenie, prowadzenie zajęć rozwijających kompetencje kluczowe, kompetencje z zakresu TIK, stosowanie nauczania opartego na met. eksperymentu, objęcie uczniów kl. VII - VIII szkół podstawowych ofertą doradztwa edukacyjno-zawodowego, doskonalenie zawodowe nauczycieli z zakresu stosowania indywidualizacji nauczania, rozwijania ich kompetencji cyfrowych sprzyjających nauczaniu przedmiotowemu z wykorzystaniem narzędzi TIK lub rozwijania kompetencji cyfrowych uczniów, wyposażenie szkół w niezbędne pomoce dydaktyczne (na potrzeby indywidualizacji pracy z uczniem ze specjalnymi potrzebami edukacyjnymi, rozwijania kompetencji kluczowych, narzędzi TIK oraz wyposażenia pracowni przedmiotowych do nauczania opartego na metodzie eksperymentu) oraz zainicjowanie współpracy organów prowadzących na rzecz podniesienia jakości kształcenia.

Z Gminy Bobolice do projektu przystąpiły dwie szkoły Podstawowe tj. Szkoła Podstawowa w Bobolicach i SP w Dargini.

W ramach realizacji zadań Gminy Bobolice otrzyma 318.993,80 zł dofinansowania przy wkładzie własnym 39.426,00 zł czyli wartość projektu w SP Bobolice wynosi 212.306,00 zł a w SP Dargiń - 146.114,00 zł.

Projekt obejmie 260 uczniów i 40 nauczycieli ze SP w Bobolicach oraz do 88 uczniów oraz 16 nauczycieli ze SP w Dargini.

W 2019 r. zostały zrealizowane następujące zadania:

I. zadanie 12 - program indywidualizacja pracy z uczniem

Dargiń - Zajęcia indywidualne z edukacji włączającej z wykorzystaniem TIK z uczniem niepełnosprawnym posiadającym orzeczenie ppp - wsparciem objętych 2 uczniów

II. zadanie 13 kształcenia u uczniów kompetencji kluczowych i uniwersalnych:

1. SP Bobolice - zajęcia: Życie to jest teatr - kółko teatralne, Certyfikuj swój niemiecki, GET KEY!, Indywidualne oraz grupowe doradztwo zawodowe

W 2019 r. - odbyły się powyższe zajęcia, dzieci miały wyjazd na przedstawienie teatralne, zajęcia z emisji głosu. Ponadto zakupiono materiały dydaktyczne do nauki języka niemieckiego i angielskiego, programy multimedialne, pomoce dydaktyczne do prowadzenia doradztwa zawodowego

2. SP Dargiń - Zajęcia pozalekcyjne z języka polskiego z wykorzystaniem TIK w klasie II ;Zajęcia pozalekcyjne z edukacji artystycznej z wykorzystaniem TIK w klasie III ;3.Zajęcia pozalekcyjne z języka angielskiego z wykorzystaniem TIK w klasie V zrealizowano 4.Zajęcia pozalekcyjne z historii z wykorzystaniem TIK w klasie VIII 5. Grupowe doradztwo zawodowe dla uczniów zrealizowano w klasie VII

III. zadanie 14 - Program kształtowania i rozwijania kompetencji uczniów w zakresie przedmiotów przyrodniczych lub matematyki metodą eksperymentu

SP Bobolice:

1. Prowadzenie zajęć "Matematyczne rewolucje kuchenne"

2. Prowadzenie kółka matematycznego "MatGO!"

3. Prowadzenie zajęć z biologii "Na zielonych ścieżkach".

Poniesiono wydatki na zakup : masy plastycznej do zajęć "Matematyczne rewolucje kuchenne", produktów do przygotowania kanapek na zajęciach "Matematyczne rewolucje kuchenne", produktów na sałatkę owocową do zajęć "Matematyczne rewolucje kuchenne", wagi kuchennej do zajęć "Matematyczne rewolucje kuchenne", Programu multimedialnego "Geometria Cabri 3D" do prowadzenia zajęć "MatGO!, gier planszowych do prowadzenia zajęć "MatGO!", pomocy dydaktycznych do przeprowadzenia doświadczeń, lornetek do obserwacji przyrodniczych, pomocy dydaktycznych na zajęcia z biologii, akwarium z wyposażeniem.

SP Dargiń:

1. Zajęcia pozalekcyjne z matematyki z wykorzystaniem TIK w klasie I
2. Zajęcia pozalekcyjne z przyrody z wykorzystaniem TIK w klasie IV
3. Zajęcia pozalekcyjne z matematyki z wykorzystaniem TIK w klasie VI
4. Zadanie nr 15 - Program rozwoju kompetencji cyfrowych (TIK):

SP Dargiń:

1. Zajęcia pozalekcyjne "Programowanie super sprawa"
2. Szkolenie nauczycieli z umiejętności wykorzystania TIK w edukacji włączającej w ramach zajęć z pomocy psychologiczno-pedagogicznej.
3. Szkolenie nauczycieli z wykorzystania TIK w nauczaniu i uczeniu się uczniów w procesie dydaktycznym podczas zajęć lekcyjnych
4. Szkolenie nauczycieli z obsługi i wykorzystania drukarki 3D w SP Bobolice:

1. Prowadzenie zajęć pn. "Mały programista".
2. Poniesiono wydatki na certyfikowane szkolenie dla nauczycieli pracujących z dziećmi w wieku 5–15 lat z programowania (usługa szkoleniowa)
3. Ponadto dokonano zakupu: 2 monitorów multimedialnych, drona z kamerą wideo, zestawu komputerowego do edycji wideo, 2 zestawów "szkolny 6-pak" do nauki programowania, drewnianych puzzli, zestawów robotów Photon z laptopami.

## **1. PROGRAM "MALUCH+ 2019"**

W 2019 r. w związku z możliwością złożenia dodatkowego zapotrzebowania na środki pochodzące z programu "Maluch+ 2019" Gmina Bobolice zgłosiła zapotrzebowanie na środki w wysokości 55.000 zł z czego 44.000 zł to dofinansowanie z budżetu państwa (80%) a 11.000 zł to wkład własny Gminy (20%). W realizacji zadania wykorzystano 43.999,21 zł dofinansowania przy wkładzie własnym 11.000,79 zł.



Przedmiotem dofinansowania była przebudowa części pomieszczeń w istniejącym już Żłobku Miejskim w Bobolicach "Elfiki" oraz dostosowaniem ich do przyjęcia większej ilości dzieci wraz z doposażeniem żłobka w związku z planowanym utworzeniem 8 nowych miejsc w placówce. Obecnie żłobek liczył 36 miejsc dla dzieci do lat 3. W związku z dużym zapotrzebowaniem zgłaszanym przez rodziców i ograniczeniem do dalszego przyjmowania dzieci oraz dodatkowo biorąc pod uwagę m.in. uwarunkowania ekonomiczne postanowiono wykorzystać obecne warunki lokalowe i dostosować je do przyjęcia większej ilości dzieci. Powierzchnia sali nr 1 dała możliwości lokalowe na przyjęcie 28 dzieci, z zastrzeżeniem m.in. uzupełnienia wymogów sanitarnych w istniejącej łazience. Pozwoliło to na utworzenie nowych 8 miejsc w żłobku i zwiększyło możliwość przyjęcia większej ilości dzieci do żłobka z 36 do 44 dzieci.

Ponadto zwiększenie liczby miejsc w istniejącym już żłobku, wiązało się z koniecznością zakupu i montażu wyposażenia w tym m.in. szaf, wyposażenia wypoczynkowego, krzesełek, zabawek itp. oraz z zakupem pomocy dydaktycznych do prowadzenia zajęć opiekuńczo - wychowawczych i edukacyjnych, a także zakupem dodatkowego wyposażenia i montażu wyposażenia (m.in. sprzętnowiec) na żłobkowym placu zabaw.

Wykaz wydatków w ramach inwestycji "Maluch+2019" wygląda następująco:

Lp.	Rodzaj kosztów (wydatków) i sposób ich kalkulacji – zgodnie z układem zawartym w ofercie	Koszt			w tym: przypada na VAT <sup>5)</sup>		
		Razem, z tego:	wydatki z dotacji	ze środków własnych i pozostałych źródeł	Razem, z tego:	wydatki z dotacji	ze środków własnych i pozostałych źródeł
1	2	3 (= kol.4+kol.5)	4	5	6 (= kol.7+kol.8)	7	8
2	Dostosowanie pomieszczeń do potrzeb dzieci	15 000,00	12 000,00	3 000,00	-	-	-
3	Zagospodarowanie terenu (w tym wyposażenie i montaż placu zabaw wraz z bezpieczną nawierzchnią i ogrodzeniem)	4 099,80	3417,00	682,80	-	-	-
3	Zakup i montaż wyposażenia	27 587,99	21 655,00	5 932,99	-	-	-
4	Zakup pomocy dydaktycznych	8 312,21	6927,21	1 385,00	-	-	-
<b>OGÓLEM:</b>		55 000,00	43 999,21	11 000,79	-	-	-

## POLITYKA BEZPIECZEŃSTWA

### Straż Miejska

Adres: ul. Ratuszowa 1 , 76-020 Bobolice

Numery telefonów: 94 34 58 407

Adres poczty elektronicznej: [sm@bobolice.pl](mailto:sm@bobolice.pl) ;

Jednostka organizacyjna w strukturze urzędu miejskiego

Data powołania : 7 czerwca 2005 roku

<b>Stanowiska w straży gminnej (miejskiej)</b>	<b>pełny etat</b>
inspektor	1
młodszy inspektor	1
<b>Razem strażnicy</b>	2
<b>Liczba etatów ogółem</b>	2

### Wyposażenie Straży Miejskiej

Lp.	Wyposażenie	Liczba
1	kajdanki zakładane na ręce	5
2	pałki służbowe	5
3	chemiczne środki obezwładniające w postaci ręcznych miotaczy substancji obezwładniających	2
4	środki techniczne służące do obserwowania i rejestrowania obrazu zdarzeń w miejscach publicznych	3 kamery, 1 fotopułapka
5	a) samochody	1

### Wyniki działań

Lp.	Rodzaj wykroczeń zawartych w:	Środki Oddziaływania wychowawczego (art. 41 kw)	Czylna nałożona w drodze mandatu karnego		Wniosek do sądu	Inny sposób zakończenia czynności (np. odstąpienie od skierowania wniosku o ukaranie, przekazanie sprawy innym organom)	Razem
			liczba	kwota			
1	ustawie – Kodeks wykroczeń:						
a)	wykroczenia przeciwko porządkowi i spokojowi publicznemu		1	400			1
b)	wykroczenia przeciwko instytucjom państwowym, samorządowym i społecznym						
c)	wykroczenia przeciwko bezpieczeństwu osób i mienia	15	20	1950	2		37
d)	wykroczenia przeciwko bezpieczeństwu i porządkowi w komunikacji	10	20	350			12
e)	wykroczenia przeciwko osobie						
f)	wykroczenia przeciwko zdrowiu		1	100			1

g)	wykroczenia przeciwko obyczajności publicznej	5	1	100			6
h)	wykroczenia przeciwko urządzeniom użytku publicznego	4	2	150			6
2.	ustawie o wychowaniu w trzeźwości i przeciwdziałaniu alkoholizmowi	16	6	350			15
3	ustawie o ochronie zdrowia przed następstwami używania tytoniu i wyrobów tytoniowych	30					30
4.	ustawie o utrzymaniu czystości i porządku w gminach	-	-	-	-	-	-
5.	ustawie o ochronie zwierząt	15	1	250			16
6.	ustawie o odpadach				1		1
7.	ustawa o ochronie zdrowia zwierząt oraz zwalczania chorób zakaźnych zwierząt	8	4	850			12
8.	innych	230	118	14150	3		251
<b>Razem</b>		<b>333</b>	<b>156</b>	<b>18650</b>	<b>10</b>		<b>398</b>

Lp.	Pozostałe działania	Liczba
1	Pojazdy unieruchomione przez zastosowanie urządzenia do blokowania kół	-
2	Wydane dyspozycje usunięcia pojazdów, w tym:	-
	a) na podstawie art. 50a ustawy z dnia 20 czerwca 1997r. – Prawo o ruchu drogowym	4
	b) na podstawie art. 130a ustawy z dnia 20 czerwca 1997r. – Prawo o ruchu drogowym	
	- pojazdy usunięte z drogi	-
	- zastosowanie procedury wynikającej z art. 130a ust. 2a	-
3	pojazdy odnalezione	-
4	osoby doprowadzone do izby wytrzeźwień lub miejsca zamieszkania	1
5	ujawnione przestępstwa	
6	osoby ujęte i przekazane Policji	1
7	zabezpieczenie miejsca przestępstwa, katastrofy lub innego podobnego zdarzenia albo miejsca zagrożonego takim zdarzeniem	6
8	chronione obiekty komunalne i urządzenia użyteczności publicznej	1
9	konwojowanie dokumentów, przedmiotów wartościowych lub wartości pieniężnych na potrzeby gminy	4
10	kontrola osobista, przeglądanie zawartości podręcznych bagaży osoby	-
11	Przyjęte zgłoszenia od mieszkańców, dotyczące:	115
a	zakłócenia porządku publicznego i spokoju,	12
b	zagrożeń w ruchu drogowym,	11
c	ochrony środowiska i gospodarki odpadami,	13
d	zagrożeń życia i zdrowia,	6
e	zagrożeń pożarowych (katastrofy),	1
f	awarii technicznych,	-
g	zwierząt	66
	Pozostałe zgłoszenia:	6

## WSPÓLPRACA STRAŻY MIEJSKIEJ Z POLICJĄ

1. Patrole mieszane – 20 patroli stałych i 4 doraźne gdzie wspólne służby policjant i strażnik wykonują interwencje i zadania zlecone przez dyżurnego KMP Koszalin, gdzie wspólnie podejmują czynności wobec sprawców przestępstw i wykroczeń.
2. Szkolenia – 2 szkolenia z zakresu wykonywania zadań na imprezach masowych zaświadczenie Nr 0048/2019, oraz z pobierania próbek paleniskowych Nr A/33/19/01.
3. Akcje prewencyjne :
  - Bezpieczne ferie i wakacje – 8 prelekcji w tym 3 bezpieczne ferie i 5 bezpieczne wakacje,
  - Patrole dwuosobowe w rejonie szkół i przedszkoli w godzinach porannych i popołudniowych – 154 patrole,
  - Doraźne kontrole posesji ze zwróceniem uwagi na numery porządkowe posesji oraz porządek w ich obrębie – 52 kontrole, 31 kontroli paleniskowych ,
  - Patrole piesze po Bobolicach w godz. 12-20 w okresie ferii i innych dni wolnych - 22 patroli po 2 Strażników,
  - Kontrole doraźne miejsc w których osoby tam przebywające są uciążliwe dla mieszkańców - 100 kontroli.
4. Inne wspólne inicjatywy:
  - 12 asyst dla pracowników urzędu oraz Gminnego Ośrodka Pomocy Społecznej,
  - Zabezpieczanie imprez – morsowanie , WOŚP, Bieg Wolności , Dni Bobolic , gale , turnieje, dożynki,
  - Zabezpieczanie Dnia Wszystkich Świętych – 2 Strażników,
  - Dowóz bezdomnych do wybranych ośrodków – 2 wyjazdy.



## **OCHOTNICZA STRAŻ POŻARNA**

Na terenie gminy Bobolice funkcjonuje 5 jednostek Ochotniczych Straży Pożarnych typu S. Ogółem jednostki Ochotniczych Straży Pożarnych na dzień 31 grudnia 2019 roku liczyły 195 osób w tym 123 członków czynnych / w tym 103 mężczyzn i 20 kobiet /, 10 członków honorowych, 14 wspierający oraz 38 członków w 4 Młodzieżowych Drużynach Pożarniczych / Bobolice ( SP Bobolice), Porost Kłanino (SP Dargiń), Drzewiany ( SP Drzewiany) chłopców i dziewcząt .

### **Poszczególne jednostki liczą:**

#### **- Ochotnicza Straż Pożarna Bobolice liczy 55 druhów w tym:**

- 28 członków czynnych w tym( 4 kobiety)
- 4 członków honorowych,
- 9 członków wspierających,
- 14 członków Młodzieżowej Drużyny Pożarniczej,

#### **- Ochotnicza Straż Pożarna Kłanino liczy 56 druhów w tym:**

- 33 członków czynnych ( w tym 6 kobiet ),
- 2 członków honorowych,
- 1 członek wspierający,
- 10 członków Młodzieżowej Drużyny Pożarniczej,
- 10 członków zespołu artystycznego „FLORIANKI”,

**- Ochotnicza Straż Pożarna Gozd liczy 19 druхів w tym:**

- 17 członków czynnych ( 4 kobiety )
- 2 członków honorowych,

**- Ochotnicza Straż Pożarna w Poroście liczy 33 druхів w tym:**

- 26 członków czynnych w tym ( 4 kobiety),
- 1 członek honorowy,
- 2 członków wspierających,
- 4 członków Młodzieżowej Drużyny Pożarniczej,

**- Ochotnicza Straż Pożarna w Drzewianach liczy 32 druхів w tym:**

- 19 członków czynnych w tym ( 2 kobiety ),
- 1 honorowy,
- 2 członków wspierających,
- 10 członków Młodzieżowej Drużyny Pożarniczej,

**I. WYKAZ SAMOCHODÓW STRAŻACKICH ORAZ SPRZĘTU  
ZNAJDUJĄCEGO SIĘ NA WYPOSAŻENIU JEDNOSTEK  
OCHOTNICZYCH STRAŻY POŻARNYCH GMINY BOBOLICE.**

Na terenie gminy Bobolice funkcjonuje 5 jednostek Ochotniczych Straży Pożarnych typu S, które dysponują następującymi samochodami i wyposażeniem:

**OCHOTNICZA STRAŻ POŻARNA BOBOLICE S-3 (jednostka  
w Krajowym Systemie Ratowniczo-Gaśniczym):**

Jednostka typu S-3 będąca w Krajowym Systemie Ratowniczo –  
Gaśniczym dysponuje:

- mercedesem BENZ ATEGO 129 z wyposażeniem - rok 2009
- samochód jecz 014 z autopompą – rocznik 1997,
- samochód Renault Mascott z wyposażeniem do ratownictwa drogowego  
rocznik 2004,
- samochód LAND ROVER rocznik 2000,

ponadto na wyposażeniu jednostki znajdują się :

- zestaw wodny z łodzią motorową,
- 4 pilarki spalinowe,
- 2 pompy pływające „NIAGARA”,
- 1 motopompa PO5 ,
- 8 aparatów nadciśnieniowych z maskami ,
- wyposażenie strażaków do likwidacji miejscowych zagrożeń (usuwanie  
owadów : szerszeni, os itp.)
- 3 agregaty prądotwórcze / w tym 1 -10kV/,
- 1 pompa szlamowa ,
- 2 Przecinarki STIHL TS 400 do stali i betonu,
- zestaw hydrauliczny WEBER,

- agregat oddymiający ,
- zestaw oświetleniowy - 3 kpl ,
- defibrylator,
- zestaw hydrauliczny mały LUKAS
- respirator,
- zestaw do wyważania drzwi,
- kamera termowizyjna,
- torby ratownicze R-1 -2szt,

**OCHOTNICZA STRAŻ POŻARNA W KŁANINIE S-2  
(jednostka w Krajowym Systemie Ratowniczo-Gaśniczym):**

- samochód średni ratowniczo-gaśniczy MAN TGM 13.290 – z autopompą rocznik 2014r.
- samochód Jelcz Lublin032 - rok produkcji 1998 (techniczny),
- pilarka spalinowa husgvarna – 350,
- pompa pływająca „NIAGARA”,
- agregat prądotwórczy,
- zestaw WEBER do ratownictwa technicznego,
- przecinarka STIHL TS 700,
- pompa szlamowa,
- zestaw oświetleniowy,
- 8 aparatów nadciśnieniowych z maskami FENZY,
- kamera termowizyjna,
- defibrylator
- torby ratownicze R-1 2szt,

**OCHOTNICZA STRAŻ POŻARNA POROST S-2 (jednostka  
w Krajowym Systemie Ratowniczo-Gaśniczym):**

- Samochód ratowniczo-gaśniczy Mercedes –Benz 1224 AF z autopompą - rocznik 1994,
- samochód Ford Transit - rocznik 1997 z wyposażeniem,
- samochód skoda octavia - rocznik 2002 ,
- motopompa PO 5,
- pompa pływająca „NIAGARA”,
- agregat prądotwórczy,
- 6 aparatów nadciśnieniowych z maskami FENZY,
- pilarka spalinowa STIHL MS 390,
- przecinarka do stali i betonu STIHL TS 400,
- zestaw oświetleniowy,
- pompa szlamowa,
- defibrylator,
- torba ratownicza R-1 - 1 szt.

**OCHOTNICZA STRAŻ POŻARNA GOZD jednostka S-1:**

- samochodem STAR P-244 z autopompą rocznik 1985,
- pompa pływająca „NIAGARA”,
- 2 pilarki spalinowe,
- agregat prądotwórczy,
- aparaty nadciśnieniowe z maskami szt 2,
- torba ratownicza R-1 – 1 szt.

## **OCHOTNICZA STRAŻ POŻARNA DRZEWIAN Y jednostka S-2**

- samochodem LUBLIN II 3302 - rocznik 1997 z motopompą PO5,
- samochodem Jelcz 005 – rocznik produkcji 1990 z autopompą,
- pompa pływająca „NIAGARA”,
- 2 pilarki spalinowe,
- 2 aparaty nadciśnieniowe z maskami FENZY,
- agregat prądotwórczy,
- torba ratownicza R-1 – 1 szt.

### **II. UDZIAŁ W AKCJACH RATOWNICZO-GAŚNICZYCH:**

#### **OCHOTNICZA STRAŻ POŻARNA BOBOLICE**

<b>Lp.</b>	<b>ROK</b>	<b>POŻARY</b>	<b>MZ</b>	<b>FAŁSZYWE</b>	<b>OGÓŁEM</b>	<b>Ratownicy</b>
<b>1.</b>	<b>2018</b>	<b>53</b>	<b>81</b>	<b>2</b>	<b>136</b>	<b>852</b>
<b>2.</b>	<b>2019</b>	<b>43</b>	<b>79</b>	<b>6</b>	<b>128</b>	<b>926</b>

#### **OCHOTNICZA STRAŻ POŻARNA KŁANINO**

<b>Lp.</b>	<b>ROK</b>	<b>POŻARY</b>	<b>MZ</b>	<b>FAŁSZYWE</b>	<b>OGÓŁEM</b>	<b>Ratownicy</b>
<b>1.</b>	<b>2018</b>	<b>20</b>	<b>22</b>	<b>1</b>	<b>43</b>	<b>199</b>
<b>2.</b>	<b>2019</b>	<b>18</b>	<b>32</b>	<b>4</b>	<b>54</b>	<b>282</b>

#### **OCHOTNICZA STRAŻ POŻARNA POROST**

<b>Lp.</b>	<b>ROK</b>	<b>POŻARY</b>	<b>MZ</b>	<b>FAŁSZYWE</b>	<b>OGÓŁEM</b>	<b>Ratownicy</b>
<b>1.</b>	<b>2018</b>	<b>13</b>	<b>15</b>	<b>0</b>	<b>28</b>	<b>172</b>
<b>2.</b>	<b>2019</b>	<b>10</b>	<b>19</b>	<b>0</b>	<b>34</b>	<b>196</b>

### OCHOTNICZA STRAŻ POŻARNA GOZD

Lp.	ROK	POŻARY	MZ	FALSZYWE	OGÓŁEM	Ratownicy
1.	2018	4	1	0	5	30
2.	2019	3	0	0	3	18

### OCHOTNICZA STRAŻ POŻARNA DRZEWIANY

Lp.	ROK	POŻARY	MZ	FALSZYWE	OGÓŁEM	Ratownicy
1.	2018	11	5	0	16	86
2.	2019	8	15	0	23	130

### III. SZKOLENIA 2018-2019

#### OCHOTNICZA STRAŻ POŻARNA BOBOLICE

ROK	Podstaw. OSP	Dowód. OSP	Nacz. OSP	KPP Medycz.	Recertyf. KPP	Ratow. Techn.	Kierow. Konser.	Chemi. ekolog.	wyso kość	Pož. wew.	ogół em
2018	2			2	2	2	2	2	2		14
2019	2		1		2	2	4	2			13
Ogółem	4		1	2	4	4	6	4	2		27

#### OCHOTNICZA STRAŻ POŻARNA KŁANINO

ROK	Podstaw. OSP	Dowód. OSP	Nacz. OSP	KPP Medycz.	Recertyf. KPP	Ratow. Technicz.	Poza wew	Kierow. Konser.	Kierow. Ruch.	Ogółem
2018					2					2
2019	3			6	2	3	2	1		17
Ogółem	3	0	0	6	4	3	2	1		19

## OCHOTNICZA STRAŻ POŻARNA POROST

ROK	Podstaw. OSP	Dowód. OSP	Naczel. OSP	KPP Medycz.	Recertyf. KPP	Ratow. Technicz.	Kierow. Konser.	Kierow. ruchem	Pož. wew.	Ogółem
2018	2		1	2	2	2				9
2019	2				2	2				6
<b>Ogółem</b>	<b>4</b>	<b>0</b>	<b>1</b>	<b>2</b>	<b>4</b>	<b>2</b>	<b>0</b>	<b>0</b>	<b>0</b>	<b>15</b>

## OCHOTNICZA STRAŻ POŻARNA GOZD

ROK	Podstaw. OSP	Dowód. OSP	Naczel. OSP	KPP Medycz.	Recertyf. KPP	Ratow. Technicz.	Operat. sprzętu	Kierow. Konser.	Kierow. ruchem	Ogółem
2018										0
2019								2		2
<b>Ogółem</b>	<b>0</b>	<b>0</b>	<b>0</b>	<b>0</b>	<b>0</b>	<b>0</b>	<b>0</b>	<b>2</b>	<b>0</b>	<b>2</b>

## OCHOTNICZA STRAŻ POŻARNA DRZEWIANY

ROK	Podstaw. OSP	Dowód. OSP	Naczel. OSP	KPP Medycz.	Recertyf. KPP	Ratow. Technicz.	Operat. sprzętu	Kierow. Konser.	Kierow. ruchem	Ogółem
2018					1					1
2019	1				1	1				3
<b>Ogółem</b>	<b>1</b>	<b>0</b>	<b>0</b>	<b>0</b>	<b>2</b>	<b>1</b>	<b>0</b>	<b>0</b>	<b>0</b>	<b>4</b>

**Ogółem w latach 2018 – 2019 przeszkolono 67 osób:**

ROK	Podstaw. OSP	Dowód. OSP	Naczel. OSP	KPP Medycz.	Recertyf. KPP	Ratow. Technicz.	Kierow. Konser.	chem ekolo.	Wys.	Pož. wew.	ogółem
2018	4	0	2	4	7	4	2	2	2	0	27
2019	8	0	0	6	7	8	7	2	0	2	40
<b>Ogółem</b>	<b>12</b>	<b>0</b>	<b>2</b>	<b>10</b>	<b>14</b>	<b>12</b>	<b>9</b>	<b>4</b>	<b>2</b>	<b>2</b>	<b>67</b>



#### **IV. CELE OSP:**

- 1) nadrzędnym celem każdego członka Stowarzyszenia jest ratowanie życia, zdrowia i mienia ludzkiego z wykorzystaniem środków OSP,
- 2) prowadzenie działalności mającej na celu poprawę bezpieczeństwa oraz zapobieganiu pożarom i innym miejscowym zagrożeniom,
- 3) branie udziału w akcjach ratowniczych przeprowadzanych w czasie pożarów, innych miejscowych zagrożeń, katastrof i klęsk żywiołowych,
- 4) prowadzenie działań w zakresie ratownictwa specjalistycznego w ramach posiadanych odpowiednich sił i środków,
- 5) ostrzeganie ludności o zagrożeniach,
- 6) wykonywanie innych zadań wynikających z przepisów o ochronie przeciwpożarowej, uchwał walnego zebrania członków oraz uchwał zarządu,
- 7) propagowanie i upowszechnianie ekologii oraz ochrony środowiska,
- 8) informowanie ludności o istniejących zagrożeniach oraz sposobach ochrony przed nimi,
- 9) rozwijanie wśród członków OSP zainteresowań w dziedzinie kultury, oświaty, sportu i rekreacji,
- 10) ochrona i promocja zdrowia,
- 11) prowadzenie działalności sportowo –wychowawczej,
- 12) prowadzenie działalności na rzecz rozpowszechniania turystyki i poprawy bezpieczeństwa.

#### **V. ZADANIA I CELE OSP REALIZUJE POPRZEZ:**

- 1) organizowanie pododdziałów posiadających odpowiednie siły i środki do realizacji swoich działań,
- 2) przedstawianie organom władzy samorządowej i administracji państwowej wniosków w sprawach bezpieczeństwa oraz ochrony przeciwpożarowej,
- 3) prowadzenie szkoleń pożarniczych, specjalistycznych, w tym bezpieczeństwa i higieny pracy dla członków OSP,
- 4) organizowanie szkoleń pożarniczych, specjalistycznych oraz funkcyjnych OSP przy udziale podmiotów wymienionych w pkt 7,
- 5) organizowanie młodzieżowych i kobiecych drużyn pożarniczych,
- 6) prowadzenie innych form działalności mających na celu wykonanie

zadań wynikających z ustawy o ochronie przeciwpożarowej, uchwał walnego zebrania członków, uchwał zarządu o raz zawartych umów i porozumień,

- 7) organizowanie obozów sportowych, zgrupowań, kolonii, spotkań integracyjnych, wymian i innych wyjazdów sportowo – rekreacyjnych i szkoleniowych,
- 8) zakup sprzętu,
- 9) budowanie, konserwację, eksploatację obiektów i urządzeń,
- 10) udostępnianie obiektów oraz sprzętu będącego w dyspozycji OSP,
- 11) organizowanie konferencji, seminariów, odczytów, debat, warsztatów, konkursów, kursów oraz programów edukacyjnych,
- 12) prowadzenie działalności wydawniczej (wydawanie broszur, folderów, plakatów itp.),
- 13) prowadzenie działalności edukacyjnej i szkoleniowej,
- 14) organizację kampanii informacyjno –promocyjnych,
- 15) organizację imprez charytatywnych i okolicznościowych,
- 16) organizację zbiórek publicznych oraz pozyskiwanie środków pieniężnych z dotacji, subwencji, składek członkowskich, od osób fizycznych i z innych źródeł.

## **INWESTYCJE I OCHRONA ZABYTKÓW**

W gminie rozpoczęto w 2019 r. inwestycje dotyczące m.in. III etapu przebudowy rynku miejskiego w Bobolicach, modernizacji dróg, prac związanych z zwiększeniem miejsc w żłobku, doposażenia placów zabaw, realizacji budżetów obywatelskich, modernizacji budynków socjalnych (zmiana źródła ciepła), modernizacji dróg i chodników. Wiązały się one z poniesieniem kosztów w wysokości **6 034 258,11** przy czym finansowanie zewnętrzne, pochodzące ze środków m.in. Zachodniopomorskiego Urzędu Wojewódzkiego w Szczecinie, Ministerstwa Zdrowia – Departament Matki i Dziecka, Ministerstwo Rodziny, Pracy i Polityki Społecznej, Lasów Państwowych, wyniosło **3 322 945,96** zł. W porównaniu do roku ubiegłego na inwestycje przeznaczono o około 2 500 000,00 więcej środków.

### **Ochrona zabytków:**

**Burmistrz Bobolic** - na podstawie **uchwały nr XVIII/168/08 Rady Miejskiej w Bobolicach** z dnia 29 kwietnia 2008 r. w sprawie określania zasad udzielania dotacji na sfinansowanie prac konserwatorskich, restauratorskich lub robót budowlanych przy zabytku wpisanym do rejestru zabytków **ogłosił i zrealizował konkurs na dofinansowanie ze środków Gminy Bobolice projektów na prace konserwatorskie, restauratorskie lub roboty budowlane z zakresu ochrony zabytków i opieki nad zabytkami w roku 2019.** Na realizację powyższego zadania przeznaczył z budżetu Gminy Bobolice środki finansowe w wysokości: **5.000.00 zł (słownie: pięciu tysięcy złotych).** Gmina Bobolice udzieliła Parafii Rzymsko Katolickiej pw. Świętych Apostołów Piotra i Pawła w Kłaninie dotację w wysokości 5 000,00 zł na m.in. wykonanie prac związanych z wymianą zmurszałych belek i desek, przygotowanie do malowania nawy głównej kościoła, oczyszczenie desek i belek oraz konserwacja i malowanie stropu drewnianego na zabytek - Kościół filialny pw. M.B. Częstochowskiej w Głodowej (nr w rejestrze zabytków 1264).

### **Inwestycje dot. ochrony środowiska:**

W oparciu o *Uchwałę Nr XXI/189/12 Rady Miejskiej w Bobolicach z dnia 27.09.2012 roku w sprawie określenia zasad udzielania dotacji celowej z budżetu gminy na dofinansowanie inwestycji na terenie Gminy Bobolice w zakresie ochrony środowiska i gospodarki wodnej* gmina na realizację powyższego zadania Gmina przeznaczyła środki w wysokości 5 000,00 zł na budowę i modernizację indywidualnych ujęć wody oraz 5 000,00 zł na budowę

lub modernizację przydomowej oczyszczalni ścieków. Dofinansowanie otrzymało dwóch wnioskujących w wysokości po 5 000,00 zł na budowę przydomowej oczyszczalni ścieków oraz na budowę indywidualnego ujęcia wody.

Na terenie gminy zlokalizowanych jest ponad 500 km dróg, z czego 82 km mają status drogi publicznej. W 2019 r. przeprowadzono remonty dróg, chodników, przepustów o łącznej wartości 769 606,63 zł.

Zadania inwestycyjne zrealizowane przez gminę Bobolice w 2019 r. przedstawione są w poniższych tabelach.

<b>Inwestycje 2019</b>				
<b>L.p.</b>	<b>Nazwa zadania</b>	<b>koszt całkowity</b>	<b>dofinansowanie</b>	<b>wkład własny</b>
1	Siłownia na boisku w Świelinie	10 231,24 zł	10 000,00 zł	231,24 zł
2	Doposażona świetlica wiejska w Poroście – miejsce międzypokoleniowe spotkań mieszkańców wsi	10 272,08 zł	10 000,00 zł	272,08 zł
3	Przebudowa Rynku Miejskiego w Bobolicach etap III	674 000,00 zł	0,00 zł	674 000,00 zł
4	<u>Budżet Obywatelski</u> – Odwodnienie boiska sportowego oraz oświetlenie cmentarza	69 130,00 zł	0,00 zł	69 130,00 zł
5	Zakup nowych wiat przystankowych na teren Gminy Bobolice	24 645,75 zł	0,00 zł	24 645,75 zł
6	Wykonanie dokumentacji projektowej droga ul. Sienkiewicza w Bobolicach	25.000 zł	0,00 zł	25 000,00 zł

7	Modernizacja i remont odcinka nawierzchni drogi gminnej Nr 146008Z Sarnowo-Lubowo	50 000,00zł	50 000,00 zł	50 000,00 zł
8	Modernizacja i remont odcinka nawierzchni drogi gminnej Nr 146003Z Świelino-Wojęcino oraz drogi Nr 146001Z Krępa-Zieleniewo	50 000,00zł	50 000,00 zł	50 000,00 zł
9	Przebudowa budynku mieszkalnego wielorodzinnego dla osób wymagających pomocy społecznej w miejscowości Opatówek	38 604,29 zł	0,00 zł	38 604,29 zł
10	Zakup sprzętu dla ZUKiO do naprawy dróg gminnych, chodników, parkingów na terenie Gminy Bobolice	82 200,00 zł	0,00 zł	82 200,00 zł
11	Modernizacja budynków i mieszkań komunalnych	6 139,38 zł	0,00 zł	6 139,38 zł
12	Budowa przydomowej oczyszczalni w Wojęcinie – budowa 3 szt. Oczyszczalni	21 000,00 zł	0,00 zł	21 000,00 zł
13	Uzbrojenie części strefy inwestycyjnej w Bobolicach, objętej patronatem SSSE.	4 437 163,85 zł	3 140 445,96 zł	1 296 717,89 zł

14	Budowa gminnej drogi publicznej do strefy inwestycyjnej w Bobolicach	68 435,00zł	0,00 zł	68 435,00 zł
15	Modernizacja, remont ciągów komunikacyjnych w Urzędzie Miejskim w Bobolicach	34 971,85 zł	0,00 zł	34 971,85 zł
16	Modernizacja pomieszczeń w SP Bobolice, ul. Głowackiego 7 – wyposażenie gabinetu dentystycznego	28 907,17zł	0,00 zł	28 907,17 zł
17	Place zabaw – modernizacja, zakup nowych urządzeń Zakupiono i zamontowano urządzenia placów zabaw tj. karuzele – montaż w Kurowie, Łozicach Cegielni, Dobrociechach, Głodowej i Krępie. Dostawa i montaż urządzeń siłowni zewnętrznej – ul. Dworcowa; Przedpłata 2 998 zł na altanę w Chlebowie	62 868,54 zł	0,00 zł	62 868,54 zł
18	Żłobek Miejski w Bobolicach „Elfiki” – dostosowanie pomieszczeń do zwiększenia liczby dzieci.	55 000,00 zł	44 000,00 zł	11 000,00 zł

19	Program ochrony powietrza atmosferycznego w Gminie Bobolice	49 577,00 zł	0,00 zł	49 577,00 zł
20	Zakup i dostawa oświetlenia świątecznego na Rynek Miejski w Bobolicach	35 087,26 zł	0,00 zł	35 087,26 zł
21	Remont, modernizacja domków na placu rekreacyjnym w Bobolicach	9 894,70 zł	0,00 zł	9 894,70 zł
22	Budżet Obywatelski – Naprawa ogrodzenia Stadionu Miejskiego i strzelnicy sportowej w Bobolicach, ul. Mickiewicza 20	82 000,00 zł	18 500,00 zł	63 500,00 zł
23	Budżet Obywatelski – Odwodnienie boiska sportowego oraz oświetlenie cmentarza	69 130,00 zł	0,00 zł	69 130,00 zł
24	Modernizacja dróg gminnych, placów i chodników na terenie Gminy Bobolice	40 000,00 zł	0,00 zł	40 000,00 zł
25	Remont ul. Dworcowej w Bobolicach. Długość 315 mb i pow. 2333 m <sup>2</sup>	464 373,15	265 755,73	198 617,42
<b>RAZEM</b>		<b>6 498 631,26 zł</b>	<b>3 588 701,69 zł</b>	<b>2 909 929,57 zł</b>

## **GOSPODARKA WODNO - ŚCIEKOWA**

Długość sieci wodociągowej w 2019 r. wynosiła **171,00 km**, w przypadku sieci kanalizacyjnej długość to **124,94 km**. Dostęp do sieci wodociągowej w gminie posiada **98 %** gospodarstw. W przypadku sieci kanalizacyjnej, dostęp do sieci kanalizacji sanitarnej posiada **84 %** gospodarstw. Przyłączy wodociągowych na terenie gminy Bobolice w 2019 r. było – **1439 szt.**, natomiast przyłączy do sieci kanalizacji sanitarnej - **1334 szt.**

Cena wody i ścieków kształtowała się następująco:

1. Woda 9,74 zł brutto,
2. Ścieki 20,02 zł brutto.

Gmina stosowała dopłaty do cen wody i ścieków:

Odpowiednio 2,06 zł i 9,80 zł brutto.

Mieszkaniec gminy w 2019 r. płacił za wodę i ścieki odpowiednio:

1. woda - **7,68 zł**
  2. ścieki - **10,22 zł**
- Razem: 17,90 zł**

Wykaz inwestycji realizowanych przez spółkę RWiK w 2019 r.

<b>Wykaz inwestycji wodno - kanalizacyjnych w rok 2019</b>		
L.p.	Rodzaj zadania lub zakupu	wartość zadania
1	Rozbudowa i modernizacja SUW w Ujeździe - projekt	36 900,00 zł
2	Wymiana odcinka sieci wodociągowej w ul. Szkolnej, ok.. 300m - projekt	14 760,00 zł
3	Budowa sieci wodociągowej Chociwle - Chociwle kolonia DN 110 o długości 766,3 m	134 070,00 zł
4	Modernizacja przyłączy wodociągowych	11 070,00 zł
5	Modernizacja SUV Bobolice ul. Mickiewicza	36 900,00 zł
6	Wymiana sieci wodociągowej i przyłączy w m. Kłanino DN 110, 90,63,40,40,32 o długości 4 226,06	964 320,00 zł
7	Budowa sieci wodociągowej wraz z przyłączami - ul. Spichrzowa, ok. 100 m - projekt	6 150,00 zł
8	Rozbudowa i modernizacja hydroforni w Bożniewicach - Projekt	13 530,00 zł



9	Budowa sieci wodociągowej z przyłączami w m. Bożniewice, ok.. 500m - Projekt	234 930,00 zł
10	Budowa oczyszczalni ścieków oraz sieci kanalizacyjnej tłoczno - grawitacyjnej wraz z odgałęzieniami w miejscowości Ujazd gmina Bobolice	12 000,00 zł
11	Wymiana sieci kanalizacji sanitarnej w ul. Plac Chrobrego 200 m - projekt + wykonawstwo	8 610,00 zł
12	Modernizacja przepompowni ścieków przy ul. Ratuszowej - wykonawstwo	2 460,00 zł
13	Budowa sieci kanalizacji sanitarnej w m. Radwanki	2 000,00 zł
14	Zakup pomp do ścieków	12 300,00 zł
<b>RAZEM</b>		<b>1 490 000,00 zł</b>

## **PROMOCJA, KULTURA, SPORT I REKREACJA**

### **Współpraca zagraniczna:**

#### **Współpraca z miastem partnerskich Demmin**

**I. Demmin (Niemcy)**- umowa partnerska z gminą Demmin została podpisana w 1995 roku. Współpraca odbywa się przede wszystkim w zakresie wymiany kulturalnej.

- **Peenefest (święto rzeki Peene)** – organizowana przez miasto partnerskie Demmin Gmina Bobolice bierze udział w tym wydarzeniu od wielu lat, w ramach tego spotkania reprezentują od wielu lat władze gminy oraz przedstawiciele np. instytucji, ośrodków, placówek oświatowych itp. Przez wiele lat naszą gminę podczas wyjazdu również reprezentował zespół lub grupa wokalna, która przygotowywała część artystyczną.

**2018 rok:**

- **27 Peenefest**, odbył w dniach 25 – 27.05.2018 r.

**2019 rok:**

- **28 Peenefest**, odbył w dniach 14 – 16.06.2019 r.

- **Dni Bobolic** – coroczne święto Miasta Bobolice na święto zapraszani są goście: uczestniczyli przedstawiciele miast partnerskich: Demmina oraz z Jaszun.

**2018 rok:**

- **Dni Bobolic** – 20 – 22.07.2018 r. w obchodach Dni Miasta uczestniczyli przedstawiciele miasta Partnerskiego Demmina oraz przedstawiciele Pomorskiego Stowarzyszenia Diakonicznego w Greiswaldzie.

**2019 rok:**

- **Dni Bobolic** – 19 – 21.07.2019 r. w obchodach Dni Miasta uczestniczyli przedstawiciele miasta Partnerskiego Demmina oraz przedstawiciele Pomorskiego Stowarzyszenia Diakonicznego w Greiswaldzie.

- **Wymiana młodzieży polsko – niemieckiej** – realizowana we współpracy z miastem partnerskim od 1995 r. Celem spotkania jest poznanie kultur obu miast partnerskich oraz nawiązanie nowych przyjaźni oraz poznanie języka sąsiada.

**2018 rok:**

Termin realizacji: od 06.08.2018 r. – 15.08.2018 r. W spotkaniu bierze udział 45 osób, tj.: 23 przedstawiciele Gminy Bobolice (tj. 20 – dzieci i młodzież z terenu gminy Bobolice oraz 3 opiekunów – nauczyciele/ pedagodzy z terenu gminy Bobolice oraz 22 osoby z Niemiec (20 dzieci i młodzieży z miasta partnerskiego oraz 2 opiekunów. Działanie współfinansowane z budżetu gminy Bobolice, wpłaty rodziców dzieci uczestniczących w wymianie oraz z środków współfinansowanych pozyskanych ze Stowarzyszenia Gmin Polskich Euroregionu Pomerania ze środków Polsko – Niemieckiej Współpracy Młodzieży.

**2019 rok:**

**Brak realizacji**

## **Współpraca z OSP w Demminie**

2019 rok:

**Dzień Straży w Partnerskim Demminie** – na zaproszenie miasta partnerskiego przedstawiciele naszej jednostki OSP Bobolice uczestniczyli w kwietniu 2019 r. w uroczystościach 150 - lecia Freiwillige Feuerwehr Hansestadt Demmin. Jest to bliźniacza jednostka ochotniczej straży pożarnej w mieście partnerskim.

### **Współpraca w zakresie sportu:**

Drużyna z Miejsko - Gminnego Ludowego Klubu Sportowego MECHANIK Bobolice w dniach 21 - 23 czerwca 2019 r. na zaproszenie burmistrza miasta partnerskiego Demmina uczestniczyła w: 18. Demminer Pils cup. Panowie zajęli w rozgrywkach 3 miejsce wygrywając 4 mecze.

Na zaproszenie Związku Strzeleckiego Stowarzyszenia Strzeleckiego 1699 e.v.z Demmina oraz Burmistrza Dr. Michaela Kocha partnerskiego Miasta Demmin w dniach 18 - 20 października br. delegacja z Bobolic w skład, której weszli przedstawiciele władz gminnych oraz Ligii Obrony Kraju w Bobolicach uczestniczyła w otwarciu nowej hali strzelnicy w Demminie.

## **Współpraca z ŚDS ODNOWA Bobolice**

2018 rok:

11 kwietnia 2018 r. w Urzędzie Miejskim w Bobolicach odbyło się spotkanie przedstawicieli gminy z delegacją Pomorskiego Stowarzyszenia Diakonicznego w Greifswaldzie. Wizyta jest kontynuacją współpracy nawiązanej z Pomorskim Stowarzyszeniem Diakonicznym w Greifswaldzie w 2016 roku. Głównymi tematami spotkania było m.in. podsumowanie realizacji wspólnego zeszłorocznego projektu pt. „Polsko - niemieckie spotkania seniorów i osób niepełnosprawnych” oraz wypracowanie nowych zasad współpracy na kolejne lata.

- Udział przedstawicieli delegacji Pomorskiego Stowarzyszenia Diakonicznego z Greifswaldu w obchodach Dni Bobolic (lipiec 2018).

2019 rok:

Na zaproszenie Pomorskiego Stowarzyszenia Diakonicznego delegacja terapeutów z ŚDS Odnova w Bobolicach i uczestników pojechała do Greifswaldu, gdzie zorganizowany został na „Rynek różności”. Podczas dwudniowego delegacja z Bobolic miała przyjemność zapoznania się z działaniami, jakie Diakonia prowadzi na rzecz osób z niepełnosprawnościami.

**Jaszuny (Litwa)** – umowa partnerska z gminą Jaszuny została podpisana w 2003 r. W ramach współpracy przedstawiciele gminy Jaszuny uczestniczyli w organizowanych przez władze Dniach Bobolic, a następnie przedstawiciele Gminy Bobolice na zaproszenie strony litewskiej uczestniczyli w obchodach Dni Gminy Jaszufskiej.

### **Dożynki na Ziemi Solecznickiej (LITWA)**

Gmina Bobolice od samorządu rejonu solecznickiego otrzymała zaproszenie na Święto Plonów na Ziemi Solecznickiej, które odbyło się w dniach **20 – 22 września 2019 r.** w Solecznikach. Dożynki na Ziemi Solecznickiej są tak jak i u nas uhonorowaniem rolników i ich ciężkiej całorocznej pracy.

## **Organizacja imprez**

Dział promocji odpowiada za organizację, współorganizację imprez kulturalnych oraz sportowych.

Współorganizatorami wszystkich imprez byli:

1. Miejsko – Gminny Ośrodek Kultury w Bobolicach
2. Miejsko - Gminna Biblioteka Publiczna w Bobolicach
3. Muzeum Regionalne w Bobolicach
4. Organizacje pozarządowe społeczne i sportowe (wskazane w wykazie organizacji działających na terenie gminy Bobolice) ;
5. Środowiskowy Dom Samopomocy „Odnova” w Bobolicach;
6. Sołectwa oraz Rady Sołectek z terenu gminy Bobolice (Festyny)
7. Mieszkańcy Gminy Bobolice;

8. Krzysztof Orlikowski – Radny Rady Powiatu oraz Szkoła Karate & Ju Jitsu Bobolice (Mistrzostwa Dalekowschodnich Sztuk Walki)
9. Radni Rady Miejskiej w Bobolicach, którzy byli inicjatorami i organizatorami imprez.
10. Placówki oświatowe z terenu Gminy Bobolice;
11. Jednostki OSP Bobolice
12. Przedszkole w Bobolicach
13. Świetlice wiejskie działające w strukturach ośrodka kultury w Bobolicach;
14. Koła Gospodyń Wiejskich działające na terenie gminy;
15. Kluby Seniora działające na terenie gminy;
16. Centrum Edukacji Sportu i Rekreacji w Bobolicach (hala CESiR)
17. Przedsiębiorcy (Gala Przedsiębiorczości)
18. Euroforum Sp. z o.o. Katowice (organizacja rajdów Poland Trophy)
19. Parafia Bobolice,
20. OREW Bobolice + Stowarzyszenie Wspólny Świat w Bobolicach
21. Boboliccy Morsjanie (Klub Morsów);

### Wydarzenia kulturalno - sportowe

#### **Mecze:**

Gmina Bobolice wraz z klubami sportowymi z terenu gminy była współorganizatorem:

- w 2018 r.: 38 meczy.

- w 2019 r.: 62 mecze;

#### **Akcje charytatywne:**

2018 r.: 6 akcje charytatywne takie jak WOŚP, „Pola Nadziei” oraz zbiórka na cmentarzu Komunalnym w Bobolicach w dniu 1 listopada na rzecz Hospicjum w Koszalinie, akcja Nazywam się Miliard/One Billion Rising (Od 2013 roku cały świat, w tym Polska tańczy i protestuje przeciwko przemocy wobec kobiet), „Świąteczna Zbiórka Żywności” organizowana Centrum Wolontariatu w Bobolicach we współpracy Bankiem Żywności w Nowych Bielicach, zbiórki karmy na rzecz bezdomnych zwierząt.

2019 r.: 7 akcji charytatywnych: 27 Finał WOŚP, „Pola Nadziei” oraz zbiórka na cmentarzu Komunalnym w Bobolicach w dniu 1 listopada na rzecz Hospicjum w Koszalinie, akcja Nazywam się Miliard/One Billion Rising (Od 2013 roku cały świat, w tym Polska tańczy i protestuje przeciwko przemocy wobec kobiet), „Świąteczna Zbiórka Żywności” organizowana Centrum Wolontariatu w Bobolicach we współpracy Bankiem Żywności w Nowych Bielicach, zbiórki karmy na rzecz bezdomnych zwierząt, „Paczka dla Seniora” zorganizowana przez Radnych Miejskich Gminy Bobolice;

#### **Wydarzenia kulturalno – sportowe**

**2018 r.** – zorganizowano 254 imprezy. Największą działalnością wykazał się Miejsko – Gminny Ośrodek Kultury w Bobolicach oraz Miejsko – Gminna Biblioteka Publiczna.

**2019 r.** – zorganizowano 232 imprezy. W działania zaangażowali się poszczególni organizatorzy tj.

Wydarzenia współorganizowane przez Gminę Bobolice w 2019 r.

- II Otwarte Mistrzostwa Dalekowschodnich Sztuk Walki – 23 marca 2019 r. organizowane we współpracy z Krzysztof Orlikowski – Radnym Rady Powiatu oraz Szkoła Karate & Ju Jitsu Bobolice Radnym :

- akcja Nazywam się Miliard/One Billion Rising – 22.02.2019 r. współpraca z ośrodkiem kultury w Bobolicach, placówki oświatowe z terenu Gminy oraz mieszkanka Gminy Bobolice – inicjatorka i osoba prowadząca akcję;

- MORSOWANIE – 24.03.2019 r. pożegnanie sezonu morsowania i powitanie wiosny – współpraca z ośrodkiem kultury, Klubem Morsów Boboliccy Morsjanie i Posejdon z Koszalina, Dzierżawca Rajskiej Plaży w Poroście;

- Jubileusz 30 – lecia Zespołu REMONT – 03.05.2019 r . – organizacja we współpracy z ośrodkiem kultury w Bobolicach, członkowie Zespołu REMONT – mieszkańcy gminy Bobolice, lokalni sponsorzy;

- Bobolicki Bieg Wolności – 08.06.2019 r. we współpracy z ośrodkiem kultury w Bobolicach, Halą CESiR w Bobolicach, Jednostki OSP z terenu Gminy, Mieszkańcy Gminy, którzy byli inicjatorami całego biegu;

- Dni Bobolic 2019 – organizowane we współpracy z ośrodkiem kultury w Bobolicach, ZUKiO;

- Dożynki Powiatowe 2019 - organizowane we współpracy z ośrodkiem kultury w Bobolicach, Starostwem Powiatowym w Bobolicach; ZUKiO;

- Dzień Drzewa – 10.10.2019 r. nadanie bobolickiemu pomnikowi przyrody – kasztanowcowi, który posadzony jest na Rynku Miejskim w Bobolicach imienia „Dziejowidz”. Współorganizatorzy: Liga Obrony Przyrody, Placówki Oświatowe z terenu Gminy, Ośrodek Kultury w Bobolicach, Nadleśnictwo Bobolice,

Lp.	Imprezy plenerowe		Liczba uczestników		Lp.	Imprezy kameralne		Liczba uczestników	
	2018 r.	2019 r.	2018 r.	2019 r.		2018 r.	2019 r.	2018 r.	2019 r.
1	Pożegnanie sezonu	Pożegnanie sezonu	300	400	1.	WOŚP	WOŚP	60	100

	morsowania i powitanie wiosny	morsowania i powitanie wiosny							
2	Kiermasz Wielkanocy	Kiermasz Wielkanocy	100	300	2.	Koncert kolęd pastorałek	Koncert kolęd pastorałek	60	80
3	-----	Jubileusz zespołu „Remont”	-----	300	3.	Spektakl kabaretowy	Spektakl kabaretow y	50	80
4	Noc Świętojań ska	Noc Świętojańsk a	300	400	4.	Wystawa pt.„Legend a o św. Wojciechu”	Wystawa Fotografii „Smocze oko	60	300
5	Parafiada- Festyn parafialny	Parafiada- Festyn parafialny	300	400	5.	Gminy przeгляд pieśni religijnej	Festiwal Piosenki Bajkowej	50	80
6	Dni Bobolic	Dni Bobolic	900	1500	6.	Zakończe nie roku artystyczne go wśród dzieci i młodzieży	Walentynk owo- karnawało we spotkanie	60	70
7	Jarmark Odpustowy	Jarmark Odpustowy	200	400	7.	Wystawa fotograficzn a „Trzy kroki od domu”	Bobo targ	60	70
8.	Przystanek niepodległo - ści	----- -----	300	-----	8.	Dzień kobiet „Wspomnie ń Czar przedwojen na madame”	Koncert z okazji Dnia Kobiet „Baby ach te baby”	70	80

9.	Dożynki Gminne	Dożynki Powiatowe	900	1500	9.	Przeżyjmy to jeszcze raz koncert z okazji dnia Matki	Dzień mamy-koncert	50	80
10.	Kiermasz Bożonarodzeniowy	Kiermasz Bożonarodzeniowy	150	200	10.	Gminny Przegląd „Zielona scena”	Gminny Przegląd „Zielona scena”	60	70
					11.	Jesienne Spotkanie artystyczne	Jesienne Spotkanie artystyczne	60	80
					12.	Gminny przegląd piosenki patriotycznej	Święto Niepodległości – koncert	80	90
					13.	----- -----	Jubileusz zespołu „Ziemia Bobolicka”	----- -	80
					14.	„W kręgu tajemnic” - wystawa	-	515	-
					15.	„Legenda o św. Wojciechu z Drzwi Gnieźnieńskich” - wystawa	-	414	-
					16.	„Symbole naszej historii, Godło, Barwa, Hymn” -	-	100	-



						wystawa			
					17.	„Marsz do Niepodległej Polski po Latach Niewoli” - wystawa	-	100	-
					18.	-	Wystawa Szopek Betlejmskich	-	206
					19.	„Wieczór w muzeum” (9 listopada 2018)	„Wieczór z muzeum” (19 lipca 2019)	46	50
					20.	„Wieczór z muzeum” - warsztaty kaligraficzne/zwiedzanie z przewodnikiem	-	56	-
					21.	-	VI Ogólnopolska Wystawa „Sztuka Więzienna”	-	295
<b>Razem</b>	<b>9 imprez</b>	<b>9 imprez</b>	<b>3450</b>	<b>5400</b>		<b>18 imprez</b>	<b>16 imprez</b>	<b>1991</b>	<b>1811</b>

### Świetlice Wiejskie

<b>Lp.</b>	<b>Imprezy 2018</b>	<b>Imprezy 2019</b>	<b>Liczba uczestników 2018</b>	<b>Liczba uczestników 2019</b>
<b>1</b>	Akademia z okazji dnia Babci i dziadka	Akademia z okazji dnia Babci i dziadka	70	80
<b>2</b>	Akcja bezpieczne ferie	Akcja bezpieczne ferie	100	100
<b>3</b>	Poetyckie wieczory walentynkowe	Wieczór walantynkowo karnawałowy	50	80
<b>4</b>	Dzień kobiet	Dzień kobiet	70	90
<b>5</b>	Dzień dziecka	Dzień matki	200	90
<b>6</b>	Festyny rodzinne	Festyny rodzinne	200	300
<b>7</b>	Akcja kolorowe lato	Akcja kolorowe lato	100	100
<b>8</b>	Jesienne wieczory poetyckie	Akademia z okazji niepodległości	40	80
<b>9</b>	Spotkania wigilijne	Spotkania wigilijne	300	300
<b>Razem</b>	<b>9 imprez</b>	<b>9 imprez</b>	<b>1130</b>	<b>1220</b>

## DZIAŁALNOŚĆ BIBLIOTECZNA

### 1. Ilość woluminów na 1000 mieszkańców:

- **2018 r.** - **2102** (ponad dwie książki przypadają na statystycznego mieszkańca gminy).
- **2019 r.** - **2170** (ponad dwie książki przypadają na statystycznego mieszkańca gminy).

### 2. Liczba wydarzeń/ilość uczestników

#### · **Lekcje biblioteczne:**

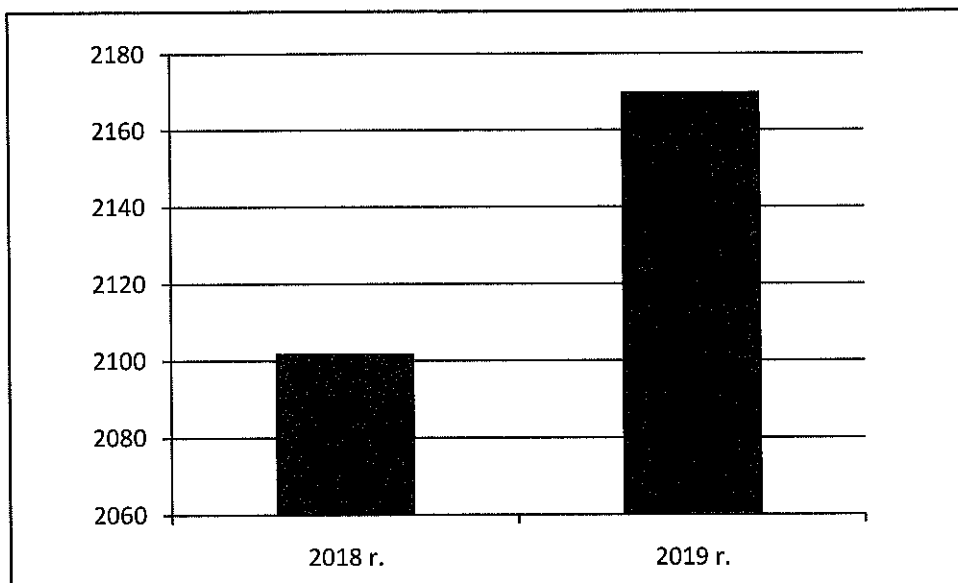
- **2018 r.** - odbyło się **118 lekcji** - uczestniczyło w nich **2137 osób**.
- **2019 r.** - odbyło się **66 lekcji** - uczestniczyło w nich **1078 osób**.

### 3. Imprezy organizowane przez Bibliotekę, m.in. spotkania autorskie, pogadanki/odczyty, konkursy, wystawy, zajęcia bajko terapeutyczne.

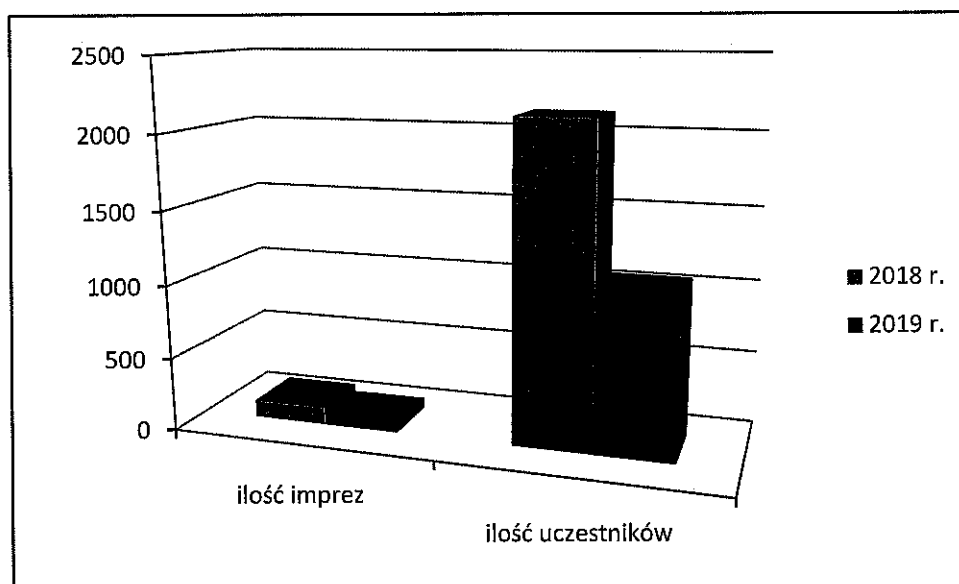
- **2018 r.** - przeprowadzono **207** takich imprez - uczestniczyło w nich **4810 osób**

- inne, m.in. spotkania: Dyskusyjnego Klubu Książki, Młodzieżowego Dyskusyjnego Klubu Książki, zajęcia nauki języka angielskiego, zajęcia komputerowe dla seniorów, pomoc w odrabianiu lekcji. Przeprowadzono **498** takich imprez. Uczestniczyło w nich **5430 osób**.

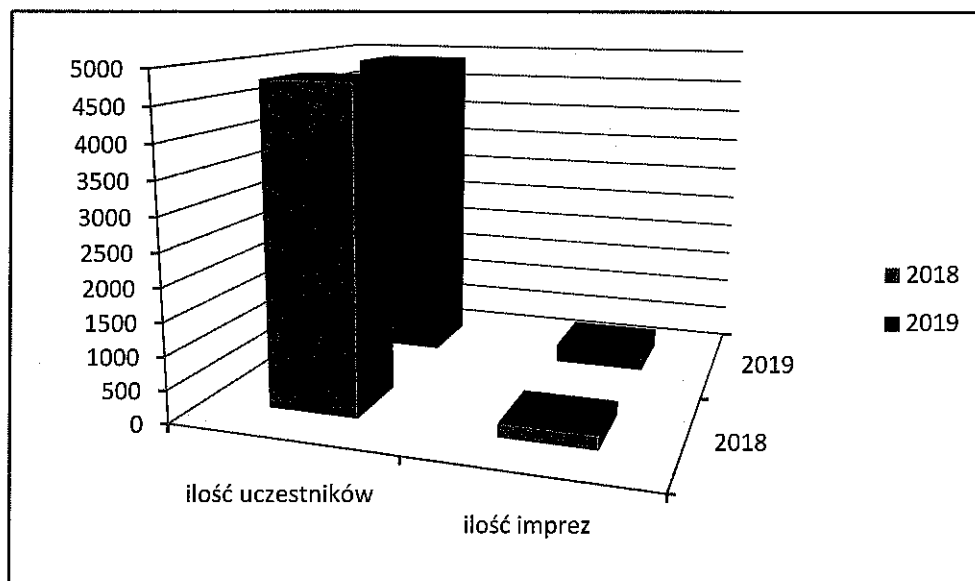
- **2019 r.** - przeprowadzono **280** takich imprez - uczestniczyło w nich **4867 osób**.  
- inne, m.in. spotkania: Dyskusyjnego Klubu Książki, Młodzieżowego Dyskusyjnego Klubu Książki, zajęcia nauki języka angielskiego, zajęcia komputerowe dla seniorów, pomoc w odrabianiu lekcji. Przeprowadzono **369** takich imprez - uczestniczyło w nich **4183 osób**.



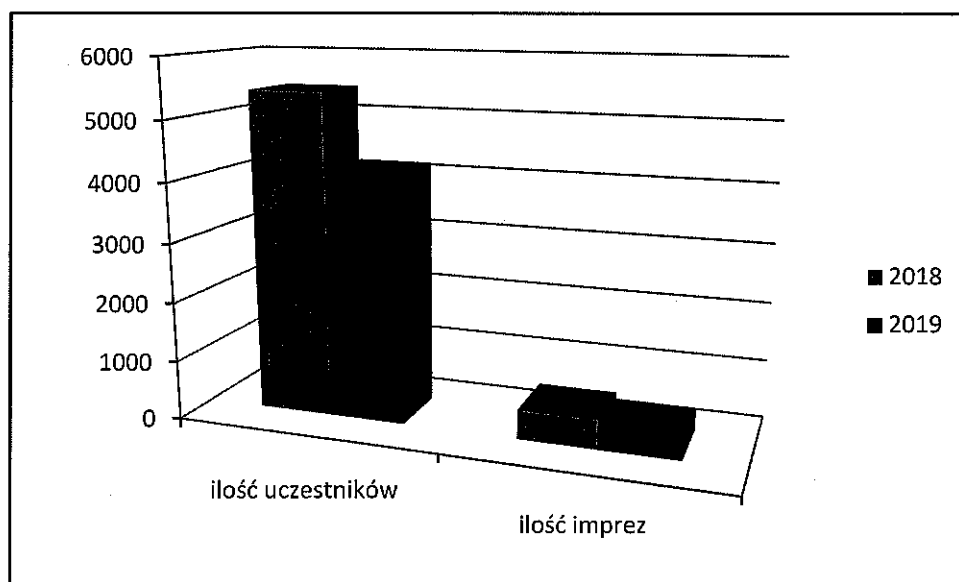
*Ilość woluminów na 1000 mieszkańców*



### Lekcje biblioteczne



*Imprezy organizowane przez Bibliotekę (m.in. spotkania autorskie, pogadanki, konkursy, wystawy, zajęcia bajkoterapeutyczne)*



*Inne imprezy organizowane przez bibliotekę (m.in. spotkania DKK, MDKK, zajęcia nauki języka angielskiego, pomoc w odrabianiu lekcji)*

## **Współpraca z organizacjami pozarządowymi:**

Współpraca z organizacjami pozarządowymi z terenu Gminy Bobolice oparta jest na - Rocznym „Programie współpracy Gminy Bobolice z organizacjami pozarządowymi oraz innymi podmiotami prowadzącymi działalność pożytku publicznego na dany rok. Program określa cele, formy, zasady i priorytetowe obszary współpracy gminy Bobolice z organizacjami pozarządowymi i innymi podmiotami, wysokość środków finansowych przeznaczonych na jego realizację a także podmioty odpowiedzialne za realizację programu oraz sposoby oceny jego wykonania. Roczny program zostaje zatwierdzony uchwałą Rady Miejskiej na listopadowej sesji. Gmina na podstawie rocznego programu współpracy zleca organizacjom pozarządowym wykonanie zadań publicznych w wyznaczonym zakresie.

**2018 r.** – Rocznym „Programie współpracy Gminy Bobolice z organizacjami pozarządowymi oraz innymi podmiotami prowadzącymi działalność pożytku publicznego na 2018 rok” został zatwierdzony uchwałą Nr XXXI/268/17 Rady Miejskiej w Bobolicach z dnia 29 listopada 2017 roku.

**2019 r.** – Rocznym „Programie współpracy Gminy Bobolice z organizacjami pozarządowymi oraz innymi podmiotami prowadzącymi działalność pożytku publicznego na 2019 rok” został zatwierdzony Uchwałą Nr I/19/18 Rady Miejskiej w Bobolicach z dnia 22 listopada 2018 r.

### **Cel współpracy Gminy Bobolice z organizacjami pozarządowymi**

Celem współpracy gminy Bobolice z organizacjami pozarządowymi i podmiotami wymienionymi w art. 3 ust. 3 ustawy o działalności pożytku publicznego i wolontariacie jest budowanie partnerstwa pomiędzy podmiotami, służącego wykorzystaniu społecznej aktywności w zaspokajaniu zbiorowych potrzeb i podnoszeniu poziomu życia mieszkańców.

### **Podmioty oraz formy współpracy**

Podmiotami programu współpracy były organizacje prowadzące działalność pożytku publicznego na terenie Gminy Bobolice, lub na rzecz jej mieszkańców, bez względu na siedzibę. Współpraca Gminy Bobolice z Organizacjami według zapisów programu realizowana była w następujących formach:

- 1) Zlecenie do realizacji zadań publicznych miało formy:
  - a) powierzenia wykonywania zadań publicznych wraz z udzieleniem dotacji na sfinansowanie ich realizacji,
  - b) wspierania takich zadań wraz z udzieleniem dotacji na dofinansowanie ich realizacji,
- 2) Wzajemne informowanie się o planowanych kierunkach działalności i współdziałanie w celu zharmonizowania tych kierunków poprzez:
  - a) publikowanie ważnych informacji w Biuletynie Informacji Publicznej oraz na stronach internetowych Gminy,
  - b) konsultowanie listy zagadnień priorytetowych na kolejny rok.
- 3) Inne formy współpracy:
  - a) wsparcie pozafinansowe Organizacji poprzez bezpłatne udostępnianie obiektów sportowych  
w celu odbywania treningów lub organizacji imprez rekreacyjno - sportowych,
  - b) koordynowanie działań i realizacja wspólnych przedsięwzięć i imprez,
  - c) organizacja dla NGO różnego rodzaju szkoleń i spotkań animacyjnych,
  - d) doradztwo i udzielanie przez Gminę pomocy merytorycznej,
  - e) promowanie przez Gminę działalności Organizacji,

- f) udostępnianie projektów uchwał w biurze Rady Miejskiej,
- g) wspieranie organizacji pożytku publicznego w realizacji kampanii informacyjno-promocyjnej służącej pozyskiwaniu środków w ramach mechanizmu 1 %, poprzez umieszczenie informacji na stronie [www.bobolice.pl](http://www.bobolice.pl),
- h) zamieszczania na stronie internetowej [www.bobolice.pl](http://www.bobolice.pl) informacji o bieżących konkursach grantowych, innych ważnych informacji zarówno w zakresie działań podejmowanych przez samorząd, jak i przez organizacje oraz aktualnej bazy danych o działających na terenie gminy organizacjach pozarządowych (na podstawie przesyłanych drogą pisemną lub elektroniczną zgłoszeń od zarządów organizacji pozarządowych),
- i) obejmowanie patronatem burmistrza przedsięwzięć organizowanych przez Organizację.

#### Wykaz organizacji działających na terenie Gminy Bobolice:

Lp.	NAZWA ORGANIZACJI
<b>ORGANIZACJE SPOŁECZNE</b>	
1.	<b>Towarzystwo Ekologiczno -Kulturalne w Bobolicach</b>
2.	<b>Stowarzyszenie Klub Abstynenta „Przymierze”</b>
3.	<b>Bobolickie Towarzystwo Pomocy Chorym na Mukowiscydozę</b>
4.	<b>Stowarzyszenie Solidarni Plus – Ośrodek Rehabilitacyjno – Postresocjalizacyjny w Darzewie</b>
5.	<b>Stowarzyszenie Aktywności Społeczno – Artystycznej „Po Drodze”</b>
6.	<b>Stowarzyszenie Wspierania Inicjatyw Społecznych w Bobolicach w strukturach SWIS działa: Uniwersytet Trzeciego Wieku w Bobolicach</b>
7.	<b>Stowarzyszenie na Rzecz Osób Wykluczonych i Zagrożonych Wykluczeniem Społecznym "Wspólny Świat"</b>
8.	<b>Stowarzyszenie Klub Kobiety z Pazurem (rok powstania 2019)</b>
<b>ORGANIZACJE DZIAŁAJĄCE NA RZECZ SPORTU</b>	
1	<b>Uczniowski Klub Sportowy „Olimpia”</b>
2.	<b>Ognisko Towarzystwa Krzewienia Kultury – Fizycznej „BICYKL”</b>
3.	<b>Miejsko – Gminny Ludowy Klub Sportowy „MECHANIK”</b>
4.	<b>Ludowy Klub Sportowy „Grom Świelino”</b>

5.	Ludowy Klub Sportowy „RADEW”
6.	Ludowy Klub Sportowy „Iskra” Kłanino z siedzibą w Kłanino,
7.	Ludowy Uczniowski Klub Sportowy Iskra/SP Kłanino
8.	Uczniowski Klub Sportowy „GULKI” Bobolice
9.	Koło Miejskiej Ligi Obrony Kraju w Bobolicach
10.	Bobolickie Stowarzyszenie Tenisowe EGIDA (rok powstania 2019 r.)
<b>JEDNOSTKI OCHOTNICZYCH STRAŻY POŻARNYCH</b>	
1.	OSP BOBOLICE
2.	OSP KŁANINO
3.	OSP POROST
4.	OSP DRZEWIANY
5.	OSP GOZD
<b>DRUŻYNY ZHP</b>	
1.	Drużyna Szkolno Harcerska 43 BDHO „OPOSY”
2.	41 Bobolicka Drużyna Starszoharcerska "WILKI"
<b>KOŁA GOSPODYN WIEJSKICH ROK POWSTANIA 2019</b>	
1.	Koło Gospodyń Wiejskich „Ach te Baby” z Kłanina
2.	Koło Gospodyń Wiejskich „Rybki” z Drzewian
3.	Koło Gospodyń Wiejskich „Kłosy” z Różan
4.	Koło Gospodyń Wiejskich w Głodowej
5.	Koło Gospodyń Wiejskich w Przydargini
6.	Koło Gospodyń Wiejskich w Chmielnie
<b>KLUBY SENIORA ROK POWSTANIA 2019</b>	
1.	Klub Seniora „Jesienne Róże” w Głodowej
2.	Klub Seniora w Poroście
3.	Klub Seniora w Kłaninie



## **Ewaluacja i monitorowanie współpracy**

Celem monitoringu realizacji Programu ustalono następujące wskaźniki ewaluacji:

- liczba otwartych konkursów ofert,
- liczba ofert złożonych w otwartych konkursach ofert,
- liczba umów zawartych na realizację zadania publicznego,
- liczba umów zerwanych lub unieważnionych,
- liczba umów zawartych w formie wsparcia i w formie powierzenia,
- ilość zadań, których realizację zlecono organizacjom,
- wysokość kwot udzielonych dotacji w poszczególnych obszarach zadaniowych,
- liczba organizacji pozarządowych realizujących zadania publiczne w oparciu o dotacje.

**2018 r.:** w zakresie zadań publicznych realizowanych w 2018 roku został ogłoszony jeden otwarty konkurs ofert **10 stycznia 2018 r.**

Na konkurs wpłynęło 18 ofert.

Warunkom konkursu odpowiadało 18 ofert.

Działania na rzecz lokalnej społeczności podjęło 13 organizacji pozarządowych. Na realizację zadań gmina zaplanowała w 2018 r. kwotę - **234.000,00 zł.**

Ostatecznie Gmina Bobolice udzieliła dotacji w 2018 r. na kwotę: **231.787,60 zł.**

W ciągu roku budżetowego 2018 zawarto 16 umów z organizacjami pozarządowymi, na które udzielono dotacji:

- a. do 5.000,00 zł włącznie: 10 umów,
- b. powyżej 5.000,00 zł do 20.000,00 zł: 1 umowa,
- c. powyżej 20.000 zł: 5 umów.

**2019 r.:** w zakresie zadań publicznych realizowanych w 2019 roku zostały ogłoszone dwa otwarte konkursy ofert

- pierwszy konkurs: **28 grudnia 2018 r.**

Liczba zgłoszonych ofert: 16

Oferty odpowiadające warunkom konkursu: 16

- drugi konkurs: **26 luty 2019 r.**

Liczba zgłoszonych ofert: 1

Oferty odpowiadające warunkom konkursu: 1

**Podział środków publicznych:**

Lp.	Nazwa organizacji - oferenta	Rodzaj zadania	Wysokość dotacji przyznanych w 2018 r. (PLN)	Wysokość dotacji przyznanych w 2019 r. (PLN)
1.	Ośrodek Rehabilitacyjno - Postresocjalizacyjny w Darżewie - Stowarzyszenie "Solidarni Plus"	Przeciwdziałanie uzależnieniom i patologiom społecznym.	3.000,00	3.000,00
2.	Ośrodek Rehabilitacyjno - Postresocjalizacyjny w Darżewie - Stowarzyszenie "Solidarni Plus"	Program pomocy społecznej, w tym pomocy rodzinom w trudnej sytuacji życiowej oraz wyrównywania szans tych rodzin i osób.	387,60	400,00
3.	Stowarzyszenie Klub Abstynenta "Przymierze" w Bobolicach	Programy pracy z osobami uzależnionymi od alkoholu i współuzależnionymi, w tym prowadzenie klubu abstynenta, punktu konsultacyjnego dla osób uzależnionych oraz działania związane z leczeniem, rehabilitacją i reintegracją osób uzależnionych oraz zapobieganie negatywnym skutkom następstw nadużywania alkoholu.	24.900,00	25.000,00
4.	Stowarzyszenie Wspierania Inicjatyw Społecznych w Bobolicach	Aktywizacja osób starszych.	4.000,00	2.000,00
5.	Stowarzyszenie Wspierania Inicjatyw Społecznych w Bobolicach	Programy przeciwdziałania przemocy, w tym prowadzenie punktu konsultacyjnego dla ofiar przemocy domowej.	12.000,00	15.000,00
<b>Kultura i sztuka</b>				
6.	Stowarzyszenie Aktywności Społeczno - Artystycznej "Po Drodze" w Bobolicach	Kultura i sztuka.	3.000,00	3.000,00
7.	Towarzystwo – Ekologiczno Kulturalne w Bobolicach	Kultura i sztuka.	3.000,00	
8.	Fundacja F – XXI – Sieniawa Żarska	Kultura i sztuka.	0,00	
9.	Fundacja Nowoczesny Konin	Kultura i sztuka.	-	0,00
<b>Ochrona i promocja zdrowego stylu życia w tym organizacja imprez i uroczystości okolicznościowych oraz działania związane z reintegracją społeczności lokalnej z osobami uzależnionymi oraz zapobieganie negatywnym skutkom następstw nadużywania alkoholu</b>				
10.	Stowarzyszenie Wspierania Inicjatyw Społecznych w	Ochrona i promocja zdrowego stylu życia	1.500,00	

	<b>Bobolicach</b>	w tym organizacja imprez i uroczystości okolicznościowych oraz działania związane z reintegracją społeczności lokalnej z osobami uzależnionymi oraz zapobieganie negatywnym skutkom następstw nadużywania alkoholu.		
11.	<b>Stowarzyszenie na Rzecz Osób Wykluczonych i Zagrożonych Wykluczeniem Społecznym „Wspólny Świat” w Bobolicach</b>	Ochrona i promocja zdrowego stylu życia w tym organizacja imprez i uroczystości okolicznościowych oraz działania związane z reintegracją społeczności lokalnej z osobami uzależnionymi oraz zapobieganie negatywnym skutkom następstw nadużywania alkoholu.	1.500,00	1.000,00
<b>Ekologia i ochrona zwierząt ochrona dziedzictwa przyrodniczego oraz turystyka i krajoznawstwo</b>				
12.	<b>Towarzystwo – Ekologiczno Kulturalne w Bobolicach</b>	Ekologia i ochrona zwierząt ochrona dziedzictwa przyrodniczego oraz turystyka i krajoznawstwo	-	2.000,00
<b>Upowszechniania kultury fizycznej i sportu</b>				
11.	<b>Miejsko - Gminny Ludowy Klub Sportowy "Mechanik" Bobolice</b>	Upowszechniania kultury fizycznej i sportu.	72.700,00	88.700,00
12.	<b>Ludowy Uczniowski Klub Sportowy Iskra /SP Kłanino</b>	Upowszechniania kultury fizycznej i sportu.	3.000,00	3.000,00
13.	<b>Ludowy Klub Sportowy Iskra Kłanino</b>	Upowszechniania kultury fizycznej i sportu.	25.700,00	25.700,00
14.	<b>Ludowy Klub Sportowy Grom Świelino</b>	Upowszechniania kultury fizycznej i sportu.	36.600,00	39.800,00
15.	<b>Uczniowski Klub Sportowy Galki Bobolice</b>	Upowszechniania kultury fizycznej i sportu.	5.000,00	5.000,00
16.	<b>Uczniowski Klub Sportowy OLIMPIA Bobolice</b>	Upowszechniania kultury fizycznej i sportu.	30.000,00	30.000,00
17.	<b>Ognisko Towarzystwa Krzewienia Kultury Fizycznej BICYKL Bobolice</b>	Upowszechniania kultury fizycznej i sportu.	5.000,00	6.000,00
18.	<b>Ludowy Klub Sportowy RADEW Kurowo</b>	Upowszechniania kultury fizycznej i sportu.	2.000,00 klub nie podpisał umowy na realizację zadań w 2018 r.	-
<b>RAZEM</b>			<b>231.787,60 zł.</b>	<b>343.600,00</b>

## OCHRONA ŚRODOWISKA

### **I. Ochrona zwierząt w 2019 r.**

W 2019 r. na realizację programu opieki nad bezdomnymi zwierzętami wydaliśmy z budżetu gminy kwotę 44 354,84 ( w 2018 r. 56 344,04 zł, mniej o 11 990 zł), z czego na zakup karmy dla psów i kotów kwotę – 1 351,09 zł ( w 2018 r. 545,44 zł). W 2019 r. ZUKIO Bobolice wydało 9 społecznym karmicielom kotów 490 kg. karmy. Dodatkowo w 2019 roku w wyniku przeprowadzonej akcji zbierania karmy przeprowadzonej przez mieszkankę Bobolic, pozyskaliśmy 402 kg karmy, która jest obecnie wydawana przez ZUKiO Bobolice, społecznym karmicielom kotów.

Usługi weterynaryjne na terenie gminy Bobolice świadczy na podstawie zawartej umowy miejscowy zakład weterynaryjny. Zawarta umowa dotyczy utrzymania 24 godzinnej gotowości świadczonych usług oraz leczenie zwierząt bezdomnych oraz zwierząt które ucierpiały w wyniku zdarzeń drogowych. W 2019 r. z budżetu Gminy Bobolice wydatkowano kwotę 17 511,00 zł ( w 2018 r. 12 185,00 zł) na usługi weterynaryjne z czego wysterylizowanych zostało: 24 kotki i 19 kocurów ( w 2018 r. 23 kotki i 4 kocury). Zakupiono 50 mikroczipów do czipowania psów w styczniu 2020 r. (w2018 r zaczipowanych zostało 73 psów). Leczone w lecznicy 31 kotów i 2 psy ( w 2018 r. 85 kotów i 3 psy). Utylizacją padłych zwierząt (zdarzenia drogowe, bezpańskie zwierzęta) w 2019 r. zajmowała się na podstawie zawartej umowy, firma Struga SA ze Strugi Jezuickiej. Zutylizowano 6 zwierząt. Koszt utylizacji -1 944,00 zł.

Koszt utrzymania i przyjęcia zwierząt do schroniska w 2019 r. to kwota 16 456,20 zł (2018 r. wyniósł 35 000,00 zł z czego na opiekę na schronisko wydatkowano 30 000,00 zł i 5 000,00 zł na wyłapywanie i transport zwierząt ).

Zgodnie z uchwalonym przez Radę Miejską w Bobolicach Programem opieki nad bezdomnymi zwierzętami w gminie Bobolice, wyłapywaniem zwierząt zajmowali się pracownicy ZUKIO Bobolice wspólnie ze Strażą Miejską w Bobolicach. Od 01 lutego 2019 r. zgodnie z zawartą umową schronisko REKS w Kołobrzegu przyjęło ogółem 9 psów z czego na 31 grudnia 2019 r. w schronisku przebywały 3 psy, pozostałe psy oddane zostały przez schronisko do adopcji.

W 2019 r. Straż Miejska w Bobolicach wspólnie z ZUKIO Bobolice wyłapała: 27 psów ( w 2018 r 16 psów ) z czego:  
- 7 psów odebrali właściciele, Straż Miejska nałożyła mandaty na te osoby na kwotę 600 zł

- adopcja 7 psów,
- 9 psów zostało zawieszonych do schroniska REKS w Kołobrzegu( z czego 6 oddano do adopcji).

W 2019 r. zapewniono opiekę 27 psom z czego znaleziono właścicieli dla 18 psów, 7 psów zawieszonych zostało do schroniska w Kołobrzegu. Koty w ilości 103 dokarmiane były przez wolontariuszy na terenie gminy Bobolice. Dodatkowo dla poprawy bytu kotów, w 2019 r. wybudowana została przez ZUKiO Bobolice woliera dla kotów za kwotę 2 002,55 zł. Sterylizacja – 24 koty i kastracja 19 kotów , razem w 2019 r. 43 koty ( W 2018 r ogółem 25 kotów).

Gmina Bobolice przy udziale i znacznym wsparciu 9 wolontariuszy, opiekowała się ok. 103 kotami na terenie gminy Bobolice (dokarmianie, leczenie, sterylizacja/kastracja).

## **II. Oświetlenie drogowe**

Koszt utrzymania oświetlenia drogowego w 2019 r. wyniósł ogółem 430 369,84 zł - 693 pkt. świetlne.

Zgodnie z zawartą umową z Zakładem Energa Oświetlenie Sp. z o.o. w Sopocie, w 2019 r. dobudowane zostały dodatkowe lampy w miejscowości: Bobolice ul. Reymonta szt. 1, Reja szt. 2, Kwiatów Polnych szt. 9, ul. Zielona szt.1, ul. Lipowa szt.1, ul. Mickiewicza szt.2 Chlebowo szt.1, Nowosiółki szt.1, Łozice Cegielnia szt.2.

Ogółem w 2019 r. dobudowano 19 szt. w 2018 r. 54 szt. W realizacji są punkty świetlne na ul. Spacerowej szt. 6, ul. Polanowskiej szt.15, Dargini szt.22, Radwankach szt.1.

## **III. ochrona przyrody/środowiska**

1. Zgłoszenia zamiaru usunięcia drzew składane przez osoby fizyczne- 34 zgłoszenia – 107 drzewa ( w 2018 r. 21 zgłoszeń na 126 drzew).

2. Wydane decyzje na usunięcie drzew – 16 decyzji na 65 drzew ( w 2018 - 16 decyzji na 126 drzew) w tym wydane dla:

- Rejon Dróg Wojewódzkich w Koszalinie – 2 decyzji pozytywnych na 10 drzew,
- Powiatowy Zarząd Dróg w Koszalinie – 2 decyzje pozytywne na 8 drzew,
- GS SSCH w Bobolicach - 1 decyzja pozytywna na 1 drzewo,
- Gmina Bobolice - 7 decyzji pozytywnych na 40 drzew,

- KOWR w Koszalinie - 4 decyzje na 6 drzew.

3. Otrzymane decyzje od Starosty Koszalińskiego na usunięcie drzew z dróg gminnych w 2018 r. – 11 decyzji na usunięcie 76 drzew. Drzewa wyciął Zakład Usług Komunalnych i Oświatowych w Bobolicach.

W 2019 r. prowadzone były akcje o charakterze edukacyjnym : „Dzień Ziemi” i „Sprzątanie Świata”. Akcje te finansowane były ze środków Gminy i wyniosły 9 287,24 zł. W akcjach tych uczestniczyły dzieci i młodzież ze szkół z terenu gminy Bobolice, strażacy z Ochotniczych Straży Pożarnych, ZUKiO Bobolice, Nadleśnictwo Bobolice.

W ramach ochrony powietrza udzielono ze środków gminy Bobolice 10 dotacji na wymianę pieców na kwotę 49 577,00 zł

#### **IV. Wydane decyzje o środowiskowych uwarunkowaniach zgody na realizację przedsięwzięć.**

W 2019 r. prowadzonych było na wniosek inwestorów, cztery postępowania administracyjnych, które zakończyły się wydaniem decyzji o środowiskowych uwarunkowaniach. (W 2018 r. prowadzonych było na wniosek inwestorów, osiem postępowañ).

#### **V. Dotacja celowa – zwrot podatku akcyzowego zawartego w cenie oleju napędowego wykorzystywanego do produkcji rolnej:**

1. Liczba złożonych wniosków – 290 szt. (w2018 r. 275).
2. Kwota dotacji otrzymanej od Wojewody Zach.- 711 071,80 zł ( w 2018 r.643 818,87) w tym:
  - wypłata producentom rolnym – 697 129,22 zł ( w 2018 r.631 194,97 zł);
  - kwota dotacji dla gminy – 13 942,58 zł ( w 2018 r.12 623,90 zł).

#### **VI. Rekreacja.**

Od 01 07.2019 – 31.08.2019 r. nad jeziorem Chlewe Wielkie w Poroście uruchomione zostało kąpielisko. Kąpielisko wyposażone było w sprzęt pływający, sieć sanitarną, wodną. Na kąpielisku otwarty był sklep z art. spożywczymi. Kąpielisko dozorowane było przez 2 ratowników i organizatora kąpieliska.

## ZAMÓWIENIA PUBLICZNE

I. W roku 2019 zostało przeprowadzonych łącznie 18 postępowań na podstawie ustawy Prawo zamówień publicznych, tj.:

1. przetarg nieograniczony – 8 postępowań, w których udzielono zamówienia, 6 postępowań unieważnionych;
2. zamówienie z wolnej ręki – 4 postępowania, w których udzielono zamówienia.

Wszystkie postępowania ogłoszone zostały w Biuletynie Zamówień Publicznych udostępnionym na stronach portalu internetowego Urzędu Zamówień Publicznych.

### ZESTAWIENIE ILOŚCI I WARTOŚCI ZAMÓWIENI W 2019 R.

	Tryb udzielenia zamówienia	ROBOTY BUDOWLANE		DOSTAWY		USŁUGI	
		Liczba postępowań zakończonych udzieleniem zamówienia	Wartość zawartych umów bez podatku od towarów i usług (w złotych)	Liczba postępowań zakończonych udzieleniem zamówienia	Wartość zawartych umów bez podatku od towarów i usług (w złotych)	Liczba postępowań zakończonych udzieleniem zamówienia	Wartość zawartych umów bez podatku od towarów i usług (w złotych)
Zamówienia	Przetarg nieograniczony	3	2.611.205,19	0	0	5	2.092.557,87
	Zamówienie z wolnej ręki	4	751.382,70	0	0	0	0
<b>Razem</b>		<b>8</b>	<b>3.362.587,89</b>	<b>0</b>	<b>0</b>	<b>5</b>	<b>2.092.557,87</b>

II. Przyczyny unieważnienia postępowań przetargowych:

1. Art. 93 ust. 1 pkt 4 ustawy Pzp - cena złożonej oferty znacznie przewyższa kwotę, którą zamawiający zamierzał przeznaczyć na realizację zamówienia i jednocześnie zamawiający nie mógł zwiększyć

kwoty do ceny najkorzystniejszej oferty – 4 postępowania (przetarg nieograniczony);

2. Art. 93 ust. 1 pkt 1 ustawy Pzp - ze względu na brak ofert – 2 postępowania (przetarg nieograniczony).

### III. Analiza porównawcza zamówień rokiem 2018.

<b>Postępowania</b>	<b>Rok 2018</b>	<b>Rok 2019</b>
<b>Łączna ilość postępowań</b>	16	18
<b>Ilość postępowań udzielonych</b>	8	8
<b>Ilość postępowań unieważnionych</b>	8	6
<b>Postępowania w trybie przetargu nieograniczonego</b>	15	14
<b>Zamówienia z wolnej ręki</b>	0	4
<b>Usługi społeczne</b>	1	0



## GOSPODARKA KOMUNALNA

**Powierzchnia gruntów komunalnych** na dzień 31 grudnia 2019 r. wynosi ogółem 686 ha, z czego:

- grunty rolne stanowią – 28,6 %,
- grunty leśne oraz zadrzewione i zakrzewione – 1,0 %,
- grunty zabudowane i zurbanizowane – 70,4 %,

Wielkość zasobu mieszkaniowego Gminy Bobolice na dzień 31 grudnia 2019 roku stanowią 159 lokali w tym: mieszkalnych 142, socjalnych 15 położonych w miejscowości Opatówek (4 lokale) i Łozice-Cegielnia (9 lokali) i w mieście Bobolice (2 - przy ulicy Polanowskiej 2/6 i 1 Maja 14/1A) oraz 2 pomieszczenia tymczasowe w miejscowości Opatówek. Cały zasób mieszkaniowy stanowiący własność Gminy Bobolice administrowany był do 31 grudnia 2019 r. przez prowadzony w formie jednostki budżetowej - Zakład Usług Komunalnych i Oświatowych w Bobolicach, obecnie przekształcony w spółkę GZK Sp. z o.o.

Część mieszkań w liczbie 48 pozostają pod zarządami wspólnot mieszkaniowych, bądź jak w przypadku 25 mieszkań zarządza nimi zarządca – Administracja Gruntów Budynków i Lokali Spółka z ograniczoną odpowiedzialnością w Koszalinie, przy ulicy Gnieźnieńskiej 7.

Zakład Usług Komunalnych i Oświatowych w Bobolicach – jako Administrator budynków, wykonuje czynności wynajmującego w rozumieniu art.2 ust.1 pkt 2 ustawy z dnia 21 czerwca 2001 roku o ochronie praw lokatorów, mieszkaniowym zasobie gminy i o zmianie Kodeksu Cywilnego (Dz.U.2019.0.1145). Zakres obowiązków wynajmującego lokatora strony określają w umowie najmu. Wpływy z opłat za lokale były pobierane przez ZUKiO BOBOLICE.

### **Gmina jest właścicielem:**

- 5 szkół położonych w miejscowościach: Bobolice ul. Szkolna 1 i ul. Głowackiego 7d, Dargiń, Kłanino, Kurowo i Drzewiany,
- 1 przedszkola w Bobolicach przy ulicy Pionierów 7,
- żłobka miejskiego w Bobolicach „Elfiki”,
- 6 remiz strażackich położonych w miejscowościach: Bobolice przy ul. Warszawskiej 3, Kłanino, Porost, Drzewiany, Gozd i Ubiedrze,
- Miejsko-Gminnego Ośrodka Kultury w Bobolicach, przy Placu Zwycięstwa 4,
- 9 świetlic wiejskich położonych w miejscowościach: Krępa, Gozd, Porost, Chmielno, Kurowo, Głodowa, Dargiń i Kłanino, Łozice
- Urzędu Miejskiego w Bobolicach, przy ul. Ratuszowej 1,
- Miejsko-Gminnego Ośrodka Pomocy Społecznej w Bobolicach, ul. Jedności Narodowej 13,
- Domu Pogrzebowego w Bobolicach przy ulicy Jedności Narodowej,
- Zakładu Usług Komunalnych i Oświatowych w Bobolicach, przy ul. Reymonta 3

Gmina Bobolice posiada 7 cmentarzy komunalnych o powierzchni ogólnej

8,4520 ha położonych w miejscowościach: Bobolice, Porost, Kłanino, Drzewiany, Chmielno, Gozd i Kurowo.

Oprócz gruntów i budynków na mienie gminne składają się również elementy infrastruktury technicznej, takie jak :

- oczyszczalnie ścieków,
- stacje wodociągowe,
- sieci wodociągowe.

### **Gmina Bobolice jest właścicielem:**

- 5 stacji wodociągowych w miejscowości: Ubiedrze (*stacja została wyłączona z eksploatacji*) i Drzewiany, Opatówek, Boboliczki oraz przy ulicy Jedności Narodowej w Bobolicach (obręb nr 3) nieczynnej hydroforni - w której od 2008 roku znajduje się magazyn żywności,
- 2 przepompowni ścieków w miejscowości Bobolice przy ul. Reymonta (obręb nr 4),
- 11 studni podziemnych w miejscowości: Bobolice (obręb nr 4) przy ulicy Mickiewicza (2szt.) i Warszawskiej (1szt.) oraz nieczynnej studni przy

ul. Jedności Narodowej (obręb nr 3), także we wsiach: Opatówek, Boboliczki, nieczynnych 2 sztuk studni we wsi Cybulino, Łozice Cegielnia, jak również we wsi Drzewiany 2 sztuk studni, z czego 1 jest czynna, druga nie.

- 1 nieczynnego wysypiska śmieci położonego w obrębie ewidencyjnym Boboliczki,
- Kotłowni w Bobolicach przy ulicy Fabrycznej,
- Stadionu Miejskiego w miejscowości Bobolice o powierzchni ogólnej 1,7351 ha,
- Boisk sportowych położonych w miejscowościach: Kłanino, Świelino, Krępa, Dobrociechy oraz zespołu ogólnodostępnych boisk sportowych wybudowanych w ramach programu „MOJE BOISKO - ORLIK 2012” położonego w Bobolicach przy ulicy Głowackiego 7, składającego się m.in. z boiska wielofunkcyjnego o powierzchni ogólnej - 800m<sup>2</sup>, boiska do piłki nożnej o powierzchni ogólnej - 1860m<sup>2</sup> i budynku zaplecza boisk (zaplecze sanitarno-szatniowe),
- Kortu tenisowego (asfaltowego) w Bobolicach, przy ul. Polanowskiej,
- 2 parków w Bobolicach „Na Skarpie” (ul. Szpitalna) o powierzchni 2,8669ha i ul. Mickiewicza o powierzchni 1,7208 ha,
- 32 placów zabaw położonych w miejscowościach Radwanki, Opatówek, Ostrówek, Porost, Głódowa, Bożniewice, Dobrociechy, Nowosiółki, Chmielno, Ujazd, Boboliczki, Gozd, Cybulino, Kurowo, Dargiń, Krępa, Janowiec, Drzewiany, Świelino, Kłanino, Chociwle, Stare Borne, Wojęcino, Nowych Łozicach oraz w miejscowości Bobolice, przy ul. Jedności Narodowej, Placu Zwycięstwa, Placu Chrobrego, ul. Pocztovej, ul. Świerczewskiego, ul. Reja i ul. Szkolnej 1(teren szkoły podstawowej), ul. Dworcowej.

W 2019 r. mienie komunalne powiększyło się o:

- 1) niżej wymienione nieruchomości gruntowe położone na terenie gminy Bobolice nabyte nieodpłatnie na podstawie umowy nieodpłatnego przekazania własności nieruchomości od Krajowego Ośrodka Wsparcia Rolnictwa Oddziału Terenowego w Koszalinie z przeznaczaniem na cele związane z realizacją zadań własnych gminy w zakresie dróg gminnych:
  - działki nr 90/1 i 91/1 położone w obrębie ewidencyjnym Kłanino oraz działka nr 149/3 położona w obrębie DRZEWIANY o łącznej powierzchni 0,1147 ha,

2) nieruchomość położoną na terenie gminy Bobolice, przekazaną nieodpłatnie w drodze komunalizacji od Skarbu Państwa z przeznaczaniem na cele związane

z realizacją zadań własnych gminy w zakresie dróg gminnych:

- działka nr 71/2 o powierzchni 0,40,35 ha położona w obrębie ewidencyjnym KREPA.

**W okresie od 1 stycznia 2019 r. do 31 grudnia 2019 r. sprzedano nieruchomości:**

- 4 działki w drodze przetargu przeznaczonych pod budownictwo mieszkaniowe jednorodzinne,
- 2 działki w drodze przetargu pod budowę budynków produkcyjno-magazynowych z zapleczem socjalnym,
- 2 działek w drodze bezprzetargowej na poprawienie warunków zagospodarowania nieruchomości przyległych,
- 2 działki gruntu pod blaszany garaż,
- 1 sprzedaż prawa własności działki gruntu na rzecz aktualnych użytkowników wieczystych,
- 1 sprzedaż prawa własności działki gruntu na rzecz aktualnych użytkowników wieczystych w której cena sprzedaży rozłożona została na raty,
- 7 lokali mieszkalnych w drodze bezprzetargowej na rzecz dotychczasowych najemców.

W 2019 r. Gmina Bobolice zbyła na rzecz Skarbu Państwa – Państwowego Gospodarstwa Leśnego Lasy Państwowe – Nadleśnictwo Polanów w drodze umowy cywilno-prawnej oznaczone w ewidencji jako drogi leśne niżej wymienione działki:

- 285, 678, 10/1 - obręb ewidencyjny DRZEWIANY o łącznej powierzchni 2,3 ha.

## **DANE DOTYCZĄCE UDZIAŁU W SPÓŁKACH**

Gmina Bobolice posiada udziały w niżej wymienionej ilości i wartości:

1. Bałtycki Bank Spółdzielczy w Darłowie – 130 udziałów po 100,00 zł o ogólnej wartości **13.000,00 zł**;
2. Regionalne Wodociągi i Kanalizacja Spółka z ograniczoną odpowiedzialnością z siedzibą w Białogardzie – 40.501 udziałów po 500,00 zł o ogólnej wartości **20.250.500,00 zł**.

**Wartość udziałów Gminy Bobolice wg stanu na dzień 31.12.2019 r. razem 20.263.500,00 zł**

Zbiorcze zestawienie stanu i sposobu zagospodarowania mienia komunalnego Gminy Bobolice stanowi załącznik nr 1.

## **II. ZAGOSPODAROWANIE MIENIA**

W 2019 r. uzyskano następujące dochody z mienia:

1. Z tytułu najmu i dzierżawy składników majątkowych – **625.549,32 zł**
2. Z tytułu użytkowania wieczystego – **17.580,21 zł**
3. Z tytułu sprzedaży mienia – **402.748,19 zł**
4. Z tytułu przekształcenia prawa użytkowania wieczystego w prawo własności **844,96 zł**.

**OGÓLEM DOCHODY Z MIENIA W 2019 r. wynosiły – 1.046.722,68 zł.**

## ZBIORCZE

zestawienie stanu i sposobu zagospodarowania mienia komunalnego w Gminie Bobolice oraz mieście Szczecin

Opis mienia Według grup rodzajowych	Jednostka miary	Ilość	Sposób użytkowania			inne i inne
			Użytkowanie	Użytkowanie wieczyste	Dzierżawa	
<b>I. GRUNTY KOMUNALNE - OGÓLEM</b>	ha	686,0	1,0	20,0	39,9	11,4
<b>Grunty rolne RAZEM:</b>	ha	196,0	0,2	12,0	38,0	2,5
1. grunty orne	ha	115,0	0,2	9,0	26,8	0,7
2. sady	ha	1,0	0,0	0,0	0,6	0,0
3. łąki trwałe	ha	17,0	0,0	1,0	3,4	0,0
4. pastwiska trwałe	ha	23,0	0,0	0,0	4,6	0,9
5. grunty rolne zabudowane	ha	8,0	0,0	2,0	0,5	0,9
6. grunty pod rowami	ha	2,0	0,0	0,0	0,2	0,0
7. grunty zadrzewione i zakrzewione na użytkach rolnych	ha	12,0	0,0	0,0	0,0	0,0
8. nieużytki	ha	18,0	0,0	0,0	0,3	0,0
<b>Grunty lasne oraz zadrzewione i zakrzewione RAZEM:</b>	ha	7,0	0,0	0,0	1,6	0,0
1. lasy	ha	2,0	0,0	0,0	0,2	0,0
2. grunty zadrzewione i zakrzewione	ha	5,0	0,0	0,0	1,4	0,0
<b>Grunty zabudowane i zurbanizowane RAZEM:</b>	ha	483,0	0,8	8,0	1,9	8,9
1. tereny mieszkaniowe	ha	19,0	0,1	2,0	1,0	0,2
2. tereny przemysłowe	ha	3,0	0,3	1,0	0,0	0,2
3. inne tereny zabudowane	ha	23,0	0,2	5,0	0,2	3,7
4. zurbanizowane tereny niezabudowane	ha	15,0	0,2	0,0	0,6	1,5
5. tereny rekreacyjne i wypoczynkowe	ha	19,0	0,0	0,0	0,0	3,3
6. użytki kopalne	ha	4,0	0,0	0,0	0,0	0,0
7. drogi	ha	358,0	0,0	0,0	0,1	0,0
8. tereny kolejowe	ha	42,0	0,0	0,0	0,0	0,0
<b>Grunty pod wodami (powierzchniowymi stojącymi) - gmina</b>	ha	0,0	0,0	0,0	0,0	0,0

Opis mienia Według grup rodzajowych	Jednostka miary	Ilość	Sposób użytkowania			najem i inne
			Użytkowanie	Użytkowanie wieczyste	Dzierżawa	
<b>II. OBIEKTY KOMUNALNE – razem</b>						
<i>1. lokale mieszkalne, socjalne i pomieszczenia tymczasowe – OGOLEM w tym:</i>						
a) lokale mieszkalne	szt.	142	-	-	-	142
b) lokale socjalne	szt.	15	-	-	-	15
c) pomieszczenia tymczasowe	szt.	2	-	-	-	2
2. szkoły	szt.	5	-	-	-	-
3. przedszkola	szt.	1	-	-	-	-
4. klubek	szt.	1	-	-	-	-
5. ośrodki kultury	szt.	1	-	-	-	-
5. świetlice wiejskie i środowiskowe	szt.	9	7	-	-	-
6. Centrum Edukacji Sportu i Rekreacji w Bobolichach przy ulicy Głównego 7 składający się z:						
a) Pomieszczenia szkoły podstawowej (powłok D i część powłoki E), zaplecze sportowo – gastronomiczne (powłok C), hala widowiskowo – sportowa z zapleczem (powłok F) oraz boiska sportowe „ORLIK 2012” z zapleczem socjalnym o łącznej powierzchni 9227,70 m <sup>2</sup> .	sztb <sup>2</sup>	19227,70	-	-	-	1
b) pomieszczenia Środowiskowego Domu Samopomocy „Odnowa” w Bobolichach (część powłoki E) o łącznej powierzchni 267,42 m <sup>2</sup> .	m <sup>2</sup>	267,42	-	-	-	1
7. budynek magazynu żywności w Bobolichach przy ul. Jedności/Marodowej	sztb <sup>2</sup>	146,75	-	-	-	1
<b>III. BUDYNKI I BUDOWLE</b>						
w tym:						
1. budynki (hydroforne)	szt.	3	2	-	-	-
2. sieci i przyłącza	km	15,52	15,52	-	-	-
3. sieci i urządzenia kanalizacyjne	km	8,85	8,85	-	-	-
<b>WYSYPISKO SMIECI (nieczynne)</b>	szt./ha	1/10,65 ha	-	-	-	-
<b>CMENTARZE KOMUNALNE</b>	szt./ha	7/8,45 ha	-	-	-	-

## POLITYKA MIESZKANIOWA

Polityka mieszkaniowa gminy prowadzona jest w szczególności w zakresie zaspokajania potrzeb mieszkaniowych najbardziej potrzebujących członków wspólnoty samorządowej. Dokumentem strategicznym określającym zasady oraz cele tej polityki oraz wprowadzającym planową politykę dotyczącą gminnego zasobu mieszkaniowego jest Wieloletni Program Gospodarowania Mieszkaniowym Zasobem Gminy Bobolice, przyjęty Uchwałą Nr XXXV/323/14 Rady Miejskiej w Bobolicach z dnia 29 stycznia 2014 r. (Dziennik Urzędowy Województwa Zachodniopomorskiego z dnia 12 maja 2014 r. poz. 2045) ze zmianą wprowadzoną Uchwałą Nr XXXVI/332/14 Rady Miejskiej w Bobolicach z dnia 27 marca 2014 r. (Dziennik Urzędowy Województwa Zachodniopomorskiego z dnia 12 maja 2014 r. poz. 2046).

W skład mieszkaniowego zasobu Gminy Bobolice według stanu na dzień 31 grudnia 2019 r. wchodziło 142 lokali mieszkalnych o łącznej powierzchni użytkowej 5.840,09 m<sup>2</sup>. Spośród tych lokali mieszkalnych 105 lokali położonych było na terenie miasta Bobolice, zaś pozostałe 37 lokali na terenie gminy Bobolice. Gmina Bobolice posiadała ponadto 15 lokali socjalnych o łącznej powierzchni użytkowej 415,22 m<sup>2</sup> oraz 2 pomieszczenia tymczasowe o powierzchni 69,43 m<sup>2</sup>.

Budynki, w których znajdują się lokale mieszkalne Gminy są w zdecydowanej większości budynkami starymi, wybudowanymi przed 1945 r., co przekłada się na ich zły stan techniczny. W latach 2014 – 2019 zaplanowano stopniową poprawę stanu technicznego zasobu mieszkaniowego gminy, poprzez prowadzenie prac remontowych przy uwzględnieniu możliwości finansowych, organizacyjnych i sprzętowych gminy.

Niezależnie od prac remontowych planowanych do samodzielnego wykonania przez Gminę, założono ponadto współdziałanie w remontach i modernizacjach budynków mieszkalnych wspólnot mieszkaniowych, których członkiem jest Gmina, a także wykonywanie przez najemców prac remontowych i modernizacyjnych w najmowanych przez nich lokalach w zamian za okresowe obniżki czynszu najmu.

W latach 2014 – 2019 zaplanowano kontynuowanie sprzedaży lokali mieszkalnych wchodzących w skład mieszkaniowego zasobu gminy z zachowaniem zasad racjonalnego gospodarowania mieniem komunalnym, a ponadto na warunkach określonych w ustawie z dnia 21 sierpnia 1997 r. o gospodarce nieruchomościami oraz w odrębnych uchwałach Rady Miejskiej w Bobolicach określających w szczególności zasady zbywania nieruchomości, a także warunki udzielenia bonifikat od ceny sprzedaży lokali mieszkalnych i wysokości stawek procentowych bonifikat.



Zakłada się wyłączenie ze sprzedaży budynków i lokali mieszkalnych docelowo przeznaczonych na zaspokajanie potrzeb mieszkaniowym mieszkańców miasta i gminy Bobolice poprzez najem. Natomiast do sprzedaży przewidziane będą w szczególności lokale mieszkalne położone w budynkach małych wspólnot mieszkaniowych (do 7 lokali) oraz budynki i lokale, które ze względów ekonomicznych uznane zostaną za najbardziej niekorzystne dla racjonalnego gospodarowania mieszkaniowym zasobem gminy.

Stosowanie równolegle systemu dodatków mieszkaniowych przewidzianych w ustawie o dodatkach mieszkaniowych oraz możliwość uzyskania obniżki czynszu, stanowią ochronę dla uboższych lokatorów przed skutkami wzrostu opłat mieszkaniowych.

Stawka czynszu za 1 m<sup>2</sup> powierzchni użytkowej lokalu ustalana jest rokrocznie przez Burmistrza Bobolic w drodze zarządzenia z uwzględnieniem wartości użytkowej lokalu, określającej standard podstawowy (centralne ogrzewanie, łazienka, ubikacja, woda, położenie lokalu na poddaszu lub w suterenie). Stawka bazowa czynszu najmu obniżana jest w następujących przypadkach:

Lp.	Czynniki obniżające stawkę	% obniżki w stosunku do stawki bazowej
1.	położenie lokalu na poddaszu lub w suterenie	5%
2.	brak w.c. w mieszkaniu	10%
3.	brak centralnego ogrzewania	10%
4.	brak łazienki w mieszkaniu	5%
5.	położenie lokalu na terenie wiejskim	3%
6.	położenie lokalu w budynku wybudowanym przed 1945 r.	3%

Stawkę czynszu za lokal socjalny ustala się w wysokości połowy najniższej stawki czynszu obowiązującej w mieszkaniowym zasobie gminy.

Gmina do 31 grudnia 2019 r. realizowała swoje obowiązki w zakresie zarządzania zasobem mieszkaniowym poprzez jednostkę budżetową Zakład Usług Komunalnych i Oświatowych w Bobolicach. Zakład wykonuje czynności wynajmującego w rozumieniu przepisów art. 2 ust. 1 pkt 2 ustawy z dnia 21 czerwca 2001 r. o ochronie praw lokatorów, mieszkaniowym zasobie gminy i o zmianie Kodeksu cywilnego. Zakres obowiązków wynajmującego oraz lokatora strony określają w umowie najmu.

Wydatki związane z utrzymaniem gminnego zasobu mieszkaniowego, w skład których wchodzi wydatki związane w szczególności z konserwacją, remontami bieżącymi i kapitalnymi oraz inwestycjami finansowane są wpływami z czynszów z tytułu wynajmu lokali mieszkalnych i użytkowych, garaży oraz pomieszczeń gospodarczych oraz środkami z budżetu gminy i innych źródeł.

Działania prowadzone w zakresie gospodarowania mieszkaniowym zasobem gminy, w tym w szczególności polityka czynszowa, zmierzają do minimalizowania dopłat z budżetu gminy do gospodarki mieszkaniowej. Docelowo wpływy z czynszów powinny stopniowo pokrywać nie tylko koszty bieżącego utrzymania zasobu, ale także zapewnić pozyskanie środków na systematyczne prowadzenie prac remontowych w celu stopniowej poprawy stanu technicznego zasobu mieszkaniowego gminy.

## BEZROBOCIE

### **1. Bezrobocie w gminie Bobolice na koniec 2018 i 2019 roku.**

Bezrobocie w gminie Bobolice na koniec grudnia 2019 r. wynosiło 7,8 %. W porównaniu z końcem roku 2018 r., w którym wskaźnik bezrobocia kształtował się na poziomie 6,8 % bezrobocie w gminie Bobolice wzrosło o 1 %.

Na koniec roku 2019 w Powiatowym Urzędzie Pracy w Koszalinie liczba zarejestrowanych bezrobotnych osób z terenu gminy Bobolice wynosiła 439 tj. o 50 osób więcej niż w grudniu 2018 r.

Prawo do zasiłku dla bezrobotnych w gminie Bobolice na koniec grudnia 2019 r. posiadały 122 osoby.

Liczba osób bezrobotnych na koniec grudnia 2019 r. z terenu gminy Bobolice zamieszkałych na wsi wynosiła 283 osoby natomiast z terenu miasta Bobolice 156 osób.

Rok	Ogółem		Z prawem do zasiłku		Zamieszkali na wsi		Wskaźnik bezrobocia
	razem	w tym kobiety	razem	w tym kobiety	razem	w tym kobiety	
2018	389	271	93	55	258	190	6,8 %
2019	439	295	122	67	283	198	7,8 %

### **2. Podstawowe dane o bezrobociu w gminie Bobolice w poszczególnych miesiącach 2019 r.**

W roku 2019 w gminie Bobolice najmniejsze bezrobocie odnotowano w miesiącu czerwcu tj. 6,1 % natomiast największe bezrobocie występowało w miesiącu grudniu tj. 7,8 %.

Stosunkowo niskie bezrobocie w gminie Bobolice w roku 2019 występowało w takich miesiącach jak: lipiec 6,5 % i maj 6,6 %. W pozostałych miesiącach 2019 r. wskaźnik bezrobocia wahał się w granicach od 6,8 % do 7,7 %.

Miesiąc	Ogółem		Z prawem do zasiłku		Zamieszkali na wsi		Wskaźnik bezrobocia
	razem	w tym kobiety	razem	w tym kobiety	razem	w tym kobiety	
Styczeń	442	296	101	60	297	214	7,7 %
Luty	441	294	101	63	297	216	7,7 %
Marzec	406	277	94	62	267	201	7,1 %
Kwiecień	383	275	91	68	251	194	6,7 %
Maj	376	275	96	68	242	186	6,6 %
Czerwiec	355	261	93	65	231	176	6,1 %
Lipiec	371	267	106	72	240	179	6,5 %
Sierpień	388	278	116	81	249	185	6,8 %
Wrzesień	391	280	107	72	249	186	6,9 %
Październik	405	284	113	71	261	194	7,1 %
Listopad	405	282	112	69	261	192	7,2 %
Grudzień	439	295	122	67	283	198	7,8 %

### 3. Struktura bezrobotnych w gminie Bobolice wg wieku na koniec 2019 roku.

Z analizy struktury bezrobotnych w gminie Bobolice wg wieku na koniec 2019 r. wynika, że najliczniejszą grupę bezrobotnych w roku 2019 stanowiły osoby

w wieku od 25 do 34 lat tj. 126 osób. Najmniejszą grupę stanowiły osoby w wieku 60 i więcej lat tj. 31 osób. Następną grupą co do wielkości tj. 82 osób stanowiła grupa osób bezrobotnych w wieku od 35 do 44 lat i grupa osób bezrobotnych w wieku od 45 do 54 z liczbą 75 osób. Dalsze pozycje zajmuje grupa bezrobotnych w wieku od 55 do 59 lat z liczbą 66 osób i grupa w przedziale wiekowym od 18 do 24 lat stanowiąca liczbę 59 osób.

<b>Wiek</b>	<b>Liczba osób ogółem</b>	<b>W tym kobiety</b>
18-24 lata	59	48
25-34 lata	126	96
35-44 lata	82	60
45-54 lata	75	56
55-59 lat	66	35
60 lat i więcej	31	0

#### **4. Struktura bezrobotnych w gminie Bobolice wg wykształcenia na koniec 2019 roku.**

Bezrobocie wg wykształcenia na koniec 2019 r. w gminie Bobolice przedstawiało się następująco: najczęściej bezrobotnych tj. 183 osób posiadało wykształcenie gimnazjalne i niższe. Najmniej zarejestrowanych osób bezrobotnych było z wykształceniem wyższym, stanowiły one liczbę 21 osób na koniec grudnia 2019 r. 118 osób bezrobotnych posiadało wykształcenie zasadnicze zawodowe, 60 osób bezrobotnych wykształcenie średnie ogólnokształcące, 57 osób bezrobotnych wykształcenie policealne i średnie zawodowe.

<b>Wiek</b>	<b>Liczba osób ogółem</b>	<b>W tym kobiety</b>
Wyższe	21	18
Policealne i średnie zawodowe	57	47
Średnie ogólnokształcące	60	45
Zasadnicze zawodowe	118	72
Gimnazjalne i poniżej	183	113

#### **5. Struktura bezrobocia w gminie Bobolice wg stażu pracy bezrobotnych na koniec 2019 roku.**

Według stażu pracy posiadanego przez bezrobotnych w gminie Bobolice na koniec roku 2019 r. największą grupę osób tj. 119 osób stanowiły osoby

bezrobotne posiadające staż pracy wynoszący od 1 roku do 5 lat. Najmniejszą grupą osób bezrobotnych stanowiącą 23 osoby były osoby posiadające staż pracy wynoszący 30 i więcej lat.

84 osoby stanowiła grupa osób posiadających staż pracy do 1 roku,

73 osoby liczyła grupa osób ze stażem pracy od 10 do 20 lat,

66 osób to grupa osób ze stażem pracy od 5 do 10 lat,

46 osób to osoby bezrobotne bez stażu pracy,

28 osób to grupa osób ze stażem od 20 do 30 lat.

<b>Staż pracy ogółem</b>	<b>Liczba osób ogółem</b>	<b>W tym kobiety</b>
Do 1 roku	84	65
1 do 5	119	88
5 do 10	66	46
10 do 20	73	41
20 do 30	28	8
30 i więcej	23	4
Bez stażu	46	43

#### **6. Struktura bezrobocia w gminie Bobolice wg czasu pozostawania bez pracy na koniec 2019 roku (w miesiącach).**

W gminie Bobolice na koniec grudnia 2019 r. najwięcej bezrobotnych tj. 89 osób pozostawało w ewidencji Urzędu Pracy przez okres od 1 m-ca do 3 m-cy. Najmniejszą liczbę tj. 52 osób stanowiły osoby zarejestrowane w UP przez okres 1 m-ca. 85 osób pozostawało w ewidencji UP przez okres powyżej 24 m-cy, 80 osób zarejestrowanych było przez okres od 6 do 12 m-cy, 72 osoby były zarejestrowane w UP przez okres od 12 do 24 m-cy, 61 osób to osoby pozostające w ewidencji UP przez okres od 3 do 6 m-cy.

<b>Czas pozostawania bez pracy w miesiącach</b>	<b>Liczba osób ogółem</b>	<b>W tym kobiety</b>
Do 1 m-ca	52	20
1 m-ca do 3 m-cy	89	49
3 m-cy do 6 m-cy	61	34
6 m-cy do 12 m-cy	80	55
12 m-cy do 24 m-cy	72	60
Powyżej 24 m-cy	85	77

### **7. Formy przeciwdziałania bezrobociu w gminie Bobolice w 2019 r.**

W 2019 roku w gminie Bobolice aktywnymi formami przeciwdziałania bezrobociu objętych zostało 88 osób tj.: 37 osób zostało skierowanych do prac społecznie użytecznych, 31 osób skierowano do prac interwencyjnych, 6 osób odbywało staż, 1 osoba została objęta formą robót publicznych, 6 osób otrzymało dotację na rozpoczęcie działalności gospodarczej i 7 osób uczestniczyło w szkoleniach.

<b>Aktywne formy przeciwdziałania bezrobociu</b>	<b>Liczba osób</b>
Prace społecznie użyteczne	37
Prace interwencyjne	31
Stáže	6
Roboty publiczne	1
Dotacje na rozpoczęcie działalności gospodarczej	6
Szkolenia	7
<b>Ogółem</b>	<b>88</b>

## **8.Udział bezrobotnych z terenu gminy Bobolice w programach i projektach współfinansowanych ze środków Unii Europejskiej w ramach Europejskiego Funduszu Społecznego realizowanych przez Powiatowy Urząd Pracy w Koszalinie.**

W roku 2019 r. w programach i projektach współfinansowanych ze środków Unii Europejskiej w ramach Europejskiego Funduszu Społecznego realizowanych przez Powiatowy Urząd Pracy w Koszalinie z terenu gminy Bobolice wzięło udział 29 osób tj.:

- w ramach projektu pod nazwą „Aktywizacja osób młodych pozostających bez pracy w powiecie koszalińskim i powiecie miasto Koszalin IV” w ramach Programu Operacyjnego Wiedza Edukacja Rozwój 2014-2020, Oś priorytetowa I Osoby młode na rynku pracy, Działanie 1.1 Wsparcie osób młodych pozostających bez pracy na regionalnym rynku pracy, Poddziałanie 1.1.1 Wsparcie udzielane z Europejskiego Funduszu Społecznego – 9 osób. Celem projektu było zwiększenie możliwości zatrudnienia osób młodych od 18 do 29 lat pozostających bez pracy w powiecie koszalińskim i powiecie miasto Koszalin. Projekt był skierowany szczególnie do osób bezrobotnych znajdujących się w trudnej sytuacji na rynku pracy, takich jak: długotrwale bezrobotni, niepełnosprawni, osoby o niskich kwalifikacjach.

- w ramach projektu pod nazwą „Aktywizacja osób pozostających bez pracy w wieku 30 lat i więcej, w szczególności znajdujących się w szczególnie trudnej sytuacji na rynku pracy w powiecie koszalińskim i powiecie miasto Koszalin V” w ramach Regionalnego Programu Operacyjnego Województwa Zachodniopomorskiego 2014-2020, Oś priorytetowa VI Rynek Pracy, Działanie 6.5 Kompleksowe wsparcie głównie dla osób bezrobotnych, biernych zawodowo zwłaszcza znajdujących się w szczególnie trudnej sytuacji na rynku pracy obejmujące pomoc w aktywnym poszukiwaniu pracy oraz działania na rzecz podnoszenia kwalifikacji zawodowych – 20 osób.

Celem projektu było zwiększenie możliwości zatrudnienia osób bezrobotnych w wieku 30 lat i więcej w powiecie koszalińskim i powiecie miasto Koszalin znajdujących się w szczególnie trudnej sytuacji na rynku pracy tj.: osoby w wieku 50 lat i więcej, kobiety, osoby niepełnosprawne, osoby długotrwale bezrobotne, osoby o niskich kwalifikacjach.



## POLITYKA SPOŁECZNA

### **I. Liczba osób /rodzin korzystających ze wsparcia MGOPS, z podziałem na świadczenia.**

1. Pomoc materialna o charakterze socjalnym, z pomocy w formie stypendium i zasiłku szkolnego skorzystało : **182 osoby w 2018 r, 167 osób w 2019 r.**

2. Dodatki mieszkaniowe, z pomocy w formie dodatku mieszkaniowego skorzystały:

- **54 rodziny w 2018 r., 41 rodzin w 2019 r.**

3. Dodatki energetyczne, z pomocy w formie dodatku energetycznego skorzystały:

- **2 rodziny w 2018 r., 6 rodzin w 2019 r.**

4. Świadczenia z pomocy społecznej:

a) zasiłek stały:

-**46 osób - 2018 r., 43 osoby - 2019 r.**

-**53 osoby w rodzinach - 2018 r., 46 osób w rodzinach - 2019 r.**

b) zasiłek okresowy:

-**88 osób - 2018 r., 83 osoby - 2019 r.**

-**174 osoby w rodzinach - 2018 r., 171 osób w rodzinach - 2019 r.**

c) schronienie:

-**1 osoba - 2018 r. , 5 osób - 2019 r.**

-**1 osoba w rodzinie - 2018 r., 5 osób w rodzinach - 2019 r.**

\* Powyższe dane odnoszą się tylko do pomocy w postaci schronienia. Ośrodek udziela pomocy dla osób bezdomnych również w innych formach takich jak np. zasiłek celowy, zasiłek okresowy, zasiłek stały.

d) posiłek:

-**117 osób - 2018 r., 92 osoby - 2019 r.**

-**263 osoby w rodzinach - 2018 r., 217 - osób w rodzinach - 2019 r.**

e) usługi opiekuńcze:

-**29 osób - 2018 r., 18 osób - 2019 r.**

-**33 osoby w rodzinach - 2018 r. , 21 osób w rodzinach - 2019 r.**

f) usługi logopedyczne:

-**18 osób-2018 r., 11 osób -2019r.**

-**70 osób w rodzinach - 2018 r., 52 osoby w rodzinach - 2019 r.**

g) zasiłek celowy specjalny:

-**11 osób - 2018 r., 10 osób - 2019 r.**

-**14 osób w rodzinach - 2018 r., 17 osób w rodzinach - 2019 r.**

h) pobyt w domach pomocy społecznej:

-**10 osób - 2018 r., 12 osób - 2019 r.**

-**10 osób w rodzinach - 2018 r., 14 osób w rodzinach - 2019 r.**

i) składka zdrowotna:

-**41 osób - 2018r., 39 osób - 2019 r.**

- liczba osób w rodzinach, - 2018 r. (brak danych), liczba osób w rodzinach -2019 r. (brak danych)

j) zasiłek na zakup leków:

-**3 osoby -2018 r., 3 osoby - 2019 r.**

**-3 osoby w rodzinach -2018 r. ,4 osoby w rodzinach - 2019 r.**

k) zdarzenie losowe

**-1 osoba - 2018 r. , 1 osoba -2019 r.**

**- 4 osoby w rodzinach -2018 r., 2 osoby w rodzinach -2019 r.**

l) zasiłek na zakup opału:

**-1osoba -2018 r., 5 osób-2019 r.**

**-1 osoba w rodzinie -2018 r., 6 osób w rodzinach - 2019 r.**

m) zasiłek na zakup żywności:

**-1 osoba - 2018 r., 4 osoby - 2019 r.**

**-2 osoby w rodzinie - 2018 r., 6 osób w rodzinie - 2019 r.**

n) inne formy pomocy:

**-5 osób - 2018 r., 7 osób - 2019 r.**

**-8 osób w rodzinach - 2018 r., 10 osób w rodzinach - 2019 r.,**

o) zasiłek celowy św. pieniężne - program „Posiłek w szkole i w domu” na lata 2019-2023, który zastąpił program „Pomoc państwa w zakresie dożywiania”

**- 116 osób - 2018 r., 102 osób - 2019 r.**

**- 236 osób w rodzinach - 2018 r., 190 osób w rodzinach - 2019 r.**

Od momentu wejścia w życie programów prorodzinnych zauważamy tendencja spadkową. Mniej Klientów zgłasza się z wnioskiem o pomoc, **238 osób – 2018 r., 200 osób -2019 r.** W naszej ocenie istotne jest, że po pomoc coraz częściej zgłaszają się osoby samotne, osoby niepełnosprawne, starsze.

Obserwuje się mniejsze zainteresowanie wsparciem ze strony rodzin z dziećmi.

1. Średnia liczba rodzin pobierających świadczenia rodzinne

**587 – 2018 r. 528 - 2019 r.**

2. Średnia liczba rodzin pobierających fundusz alimentacyjny

**57 – 2018 r. 45 – 2019 r.**

Tendencja spadkowa spowodowana poprawą sytuacji materialnej osób pobierających świadczenia.

3. Średnia liczba rodzin pobierających świadczenie wychowawcze

**539 – 2018 r. 662 – 2019 r.**

Tendencja wzrostowa wynikająca z wprowadzenia programu 500+ bez kryterium dochodowego.

## **II. Liczba i kwoty wypłaconych świadczeń.**

1. Pomoc materialna o charakterze socjalnym w formie stypendium i zasiłku szkolnego **182 - 2018 r . Łączna kwota 137.006,25 zł . 167-2019 r. Łączna kwota 129 760,00 zł**

2. Dodatki mieszkaniowe:

**77 – 2018 r, Łączna kwota – 86.344,93 zł, 61 - 2019 r . Łączna kwota 72.197,94 zł.**

3. dodatki energetyczne

**24-2018 r. Łączna kwota 422,93 zł , 40 - 2019 r . Łączna kwota 634,08 zł.**

4. Dobry start

**993 – 2018 r. Łączna kwota 297.900,00 zł**

**991 - 2019 r. Łączna kwota 297.300,00 zł.**

5. Świadczenia rodzinne i fundusz alimentacyjny

\* Świadczenia rodzinne

12.915 - 2018 r. Łączna kwota 3.516.986,78 zł

11.665 – 2019 r. łączna kwota 3.337.470,20 zł

1.331 - 2018 r. składka zdrowotna i społeczna . Łączna kwota 273.359,91 zł

1.135 - 2019 r. składka zdrowotna i społeczna. Łączna kwota 274.442,63 zł

\* Świadczenia z funduszu alimentacyjnego

119 - 2018 r. Łączna kwota 448.325.02 zł

108 - 2019 r. Łączna kwota 383.081,77 zł

6. Świadczenie wychowawcze:

10.609- 2018 r. Łączna kwota 5.288.717,60 zł

13099 - 2019 r. Łączna kwota 6.528.173,20 zł

**III. Ilość osób umieszczonych w dps, ośrodkach wsparcia, zol-ach, ośrodkach dla bezdomnych (podział na każdą placówkę odrębnie) oraz kwota ponoszonych kosztów z podziałem na placówkę:**

2018 r.:

10 – DPS. Łączna kwota 274.841 zł

38 - ŚDS. Łączna kwota 5.121,80 zł

1 – ZOL - zasiłek celowy specjalny. Łączna kwota 7.890,85 zł

1 - ośrodki dla bezdomnych. Łączna kwota 1.121,00 zł

2019 r.:

12 – DPS. Łączna kwota 366.159 zł

36 - ŚDS. Łączna kwota 6.177,40 zł

1 – ZOL - zasiłek celowy specjalny. Łączna kwota 10.444,29 zł

**IV. Ilość i procent mieszkańców zagrożonych wykluczeniem społecznym.**

**- liczba mieszkańców na dzień 31-12-2018 r. – 9002,**

320 - liczba osób, którym przyznano decyzją świadczenie (pomoc społeczna), co stanowi 3,56 % ogółu mieszkańców,

**- liczba mieszkańców na dzień 31-12-2019 r. – 8848,**

276 - liczba osób, którym przyznano decyzją świadczenie (pomoc społeczna), co stanowi 3,12% ogółu mieszkańców.

**V. Ilość rodzin i osób, w których występuje bezrobocie – dot. tylko świadczeń pomocy społecznej.**

2018 r. 114 rodzin, liczba osób w rodzinach -304  
2019 r. 105 rodzin, liczba osób w rodzinach -255

## **VI. Problemy, które najczęściej występują w rodzinach.**

**2018 r.**

- 166 rodzin – ubóstwo,
- 128 rodzin – niepełnosprawność,
- 114 rodzin – bezrobocie.

**2019 r.**

- 146 rodzin – ubóstwo.
- 112 rodzin – niepełnosprawność.
- 105 rodzin – bezrobocie.

## **VII. Informacja na temat NK (Niebieska Karta), problemów opiekuńczo wychowawczych, uzależnień.**

- 17 prowadzonych niebieskich kart, w tym 9 wszczętych w roku sprawozdawczym,
- 41 osób objętych procedurą NK,
- 10 rodzin z problemami opiekuńczo – wychowawczymi,
- 9 rodzin współpracujących z asystentem rodziny,
- 1 rodzina z problemem narkomanii,
- 10 rodzin z problemem alkoholizmu.

## **VIII. Program „Opieka Wytchnieniowa” edycja 2019.**

2019 r. 3 osoby, liczba osób w rodzinach - 10.

## **IX. Bobolicka Karta Dużej Rodziny.**

2018 r. wydano 45 kart , koszt za 2018-268,94 zł  
2019 r. wydano 55 kart, koszt za 2019 -342,00 zł

## **X. Bobolicka Karta Seniora.**

W 2019 r. wydano **153 karty** , koszt: **1 092,98 zł**

## ŚRODOWISKOWY DOM SAMOPOMOCY „ODNOWA”.

Dzienny ośrodek wsparcia dla osób z zaburzeniami psychicznymi. Celem funkcjonowania ŚDS „Odnowa” jest wspieranie uczestników i ich rodzin oraz kompensowanie skutków niepełnosprawności w sferze zdrowia psychicznego. Szczegółowe informacje zawarte są w sprawozdaniach rocznych.

### I. Typ domu:

<b>ROK:</b>	<b>2018</b>	<b>2019</b>
<b>Typ domu</b>	<b>37</b>	<b>33</b>
<b>A</b>	<b>7</b>	<b>5</b>
<b>B</b>	<b>23</b>	<b>22</b>
<b>C</b>	<b>7</b>	<b>6</b>

### II. Formy prowadzonej działalności:

#### **1. Terapia zajęciowa w pracowniach:**

- 1) Pracownia gospodarstwa domowego.
- 2) Pracownia multimedialna.
- 3) Pracownia plastyczna.
- 4) Pracownia rękodzieła.
- 5) Pracownia rekreacyjno – kulturalna.

<b>PRACOWNIA GOSPODARSTWA DOMOWEGO</b>	<b>ZAJĘCIA ILOŚĆ</b>		<b>UCZESTNICZY ŚREDNIA</b>	
	<b>2018</b>	<b>2019</b>	<b>2018</b>	<b>2019</b>
<b>ROK:</b>				
<b>TYP A i C</b>	51	51	4	5
<b>TYP B</b>	185	185	4	4
<b>ŁĄCZNIE:</b>	<b>236</b>	<b>236</b>	<b>4</b>	<b>5</b>

PRACOWNIA MULTIMEDIALNA	ZAJĘCIA ILOŚĆ		UCZESTNICZY ŚREDNIA	
	2018	2019	2018	2019
ROK:				
TYP A i C	49	55	5	6
TYP B	147	151	5	5
ŁĄCZNIE:	196	206	5	6

PRACOWNIA PLASTYCZNA	ZAJĘCIA ILOŚĆ		UCZESTNICZY ŚREDNIA	
	2018	2019	2018	2019
ROK:				
TYP A i C	74	58	5	4
TYP B	162	180	6	5
ŁĄCZNIE:	236	238	6	5

PRACOWNIA RĘKODZIEŁA	ZAJĘCIA ILOŚĆ		UCZESTNICZY ŚREDNIA	
	2018	2019	2018	2019
ROK:				
TYP A i C	47	56	4	6
TYP B	147	158	4	4
ŁĄCZNIE:	194	214	4	5

PRACOWNIA REKREACYJNO – KULTURALNA	ZAJĘCIA ILOŚĆ		UCZESTNICZY ŚREDNIA	
	2018	2019	2018	2019
ROK:				
TYP A i C	X	3	X	7
TYP B	X	39	X	4
ŁĄCZNIE:	X	42	X	6

## 2. Treningi:

- 1) Trening funkcjonowania w codziennym życiu.
- 2) Trening umiejętności interpersonalnych i rozwiązywania problemów.
- 3) Trening umiejętności spędzania czasu wolnego.
- 4) Trening porządkowy.
- 5) Trening kulinarny.

<b>TRENING FUNKCJONOWANIA W CODZIENNYM ŻYCIU</b>	<b>ZAJĘCIA ILOŚĆ</b>		<b>UCZESTNICZY ŚREDNIA</b>	
	<b>2018</b>	<b>2019</b>	<b>2018</b>	<b>2019</b>
<b>ROK:</b>				
<b>TYP A i C</b>	90	304	5	6
<b>TYP B</b>	301	986	14	15
<b>ŁĄCZNIE:</b>	<b>391</b>	<b>1290</b>	<b>19</b>	<b>21</b>

<b>TRENING UMIEJĘTNOŚCI INTERPERSONALNYCH I ROZWIĄZYWANIA PROBLEMÓW</b>	<b>ZAJĘCIA ILOŚĆ</b>		<b>UCZESTNICZY ŚREDNIA</b>	
	<b>2018</b>	<b>2019</b>	<b>2018</b>	<b>2019</b>
<b>ROK:</b>				
<b>TYP A i C</b>	34	39	5	6
<b>TYP B</b>	107	120	13	14
<b>ŁĄCZNIE:</b>	<b>141</b>	<b>159</b>	<b>18</b>	<b>20</b>

TRENING UMIEJĘTNOŚCI SPĘDZANIA CZASU WOLNEGO	ZAJĘCIA ILOŚĆ		UCZESTNICY ŚREDNIA	
	2018	2019	2018	2019
<b>ROK:</b>				
<b>TYP A i C</b>	47	79	4	6
<b>TYP B</b>	187	269	12	15
<b>ŁĄCZNIE:</b>	<b>234</b>	<b>348</b>	<b>16</b>	<b>21</b>

TRENING PORZĄDKOWY	ZAJĘCIA ILOŚĆ		UCZESTNICY ŚREDNIA	
	2018	2019	2018	2019
<b>ROK:</b>				
<b>TYP A i C</b>	88	78	5	5
<b>TYP B</b>	305	248	14	14
<b>ŁĄCZNIE:</b>	<b>393</b>	<b>326</b>	<b>19</b>	<b>19</b>

TRENING KULINARNY	ZAJĘCIA ILOŚĆ		UCZESTNICY ŚREDNIA	
	2018	2019	2018	2019
<b>ROK:</b>				
<b>TYP A i C</b>	72	95	5	5
<b>TYP B</b>	233	337	13	16
<b>ŁĄCZNIE:</b>	<b>305</b>	<b>432</b>	<b>18</b>	<b>21</b>



### 3. Muzykoterapia:

MUZYKOTERAPIA	ZAJĘCIA ILOŚĆ		UCZESTNICZY ŚREDNIA	
	2018	2019	2018	2019
ROK:				
TYP A i C	44	23	5	6
TYP B	147	78	15	15
ŁĄCZNIE:	191	101	20	21
MUZYKOTERAPIA „ZA ŻYCIEM”	ZAJĘCIA ILOŚĆ		UCZESTNICZY ŚREDNIA	
	2018	2019	2018	2019
ROK:				
Wszystkie grupy:	26 h	202 h	17	21
ŁĄCZNIE:	26 h	202 h	17	21

W ramach środków z Programu „Za życiem” prowadzone były zajęcia dla osób z niepełnosprawnością sprzężoną.

### 4. Biblioterapia:

BIBLIOTERAPIA	ZAJĘCIA ILOŚĆ		UCZESTNICZY ŚREDNIA	
	2018	2019	2018	2019
ROK:				
TYP A i C	34	32	5	6
TYP B	107	101	16	14
ŁĄCZNIE:	141	133	21	20

### 5. Poradnictwo psychologiczne:

PORADNICTWO PSYCHOLOGICZNE	ZAJĘCIA ILOŚĆ		UCZESTNICZY ŁĄCZNIE	
	2018	2019	2018	2019
ROK:				
TYP A i C	19	18	44	72
TYP B			116	207
ŁĄCZNIE:	141	133	160	279

### 6. Zajęcia sportowo – rekreacyjne:

ZAJĘCIA SPORTOWO REKREACYJNE	ZAJĘCIA ILOŚĆ		UCZESTNICZY ŚREDNIA	
	2018	2019	2018	2019
ROK:				
TYP A i C	27	20	4	6
TYP B	84	64	13	12
ŁĄCZNIE:	111	84	17	18
ZAJĘCIA SPORTOWO REKREACYJNE „ZA ŻYCIEM”	ZAJĘCIA ILOŚĆ		UCZESTNICZY ŁĄCZNIE	
	2018	2019	2018	2019
ROK:				
TYP A i C	X	30 h	5	5
TYP B			15	12
ŁĄCZNIE:	X	30 h	20	17
FIZJOTERAPIA	ZAJĘCIA ILOŚĆ		ŚREDNIA ILOŚĆ KORZYSTANIA	

<b>ROK:</b>	<b>2018</b>	<b>2019</b>	<b>2018</b>	<b>2019</b>
<b>TYP A i C</b>	X	180 h	X	6
<b>TYP B</b>			X	21
<b>ŁĄCZNIE:</b>	<b>X</b>	<b>180 h</b>	<b>X</b>	<b>27</b>
<b>FIZJOTERAPIA „ZA ŻYCIEM”</b>	<b>ZAJĘCIA ILOŚĆ</b>		<b>ŚREDNIA ILOŚĆ KORZYSTANIA</b>	
<b>ROK:</b>	<b>2018</b>	<b>2019</b>	<b>2018</b>	<b>2019</b>
<b>TYP A i C</b>	131 h	165 h	30	6
<b>TYP B</b>			140	15
<b>ŁĄCZNIE:</b>	<b>191</b>	<b>101</b>	<b>170</b>	<b>21</b>

Dodatkowe godziny w ramach środków z Programu „Za życiem”, szczególnie ukierunkowane na osoby z niepełnosprawnością sprzężoną.

#### **7. Zajęcia w sali doświadczania świata:**

<b>SALA DOŚWIADCZANIA ŚWIATA</b>	<b>ZAJĘCIA ILOŚĆ</b>		<b>UCZESTNICZY ŚREDNIA</b>	
<b>ROK:</b>	<b>2018</b>	<b>2019</b>	<b>2018</b>	<b>2019</b>
<b>TYP A i C</b>	66	66	5	6
<b>TYP B</b>	201	205	14	16
<b>ŁĄCZNIE:</b>	<b>267</b>	<b>271</b>	<b>19</b>	<b>22</b>

## 8. Hortiterapia:

HORTITERAPIA	ZAJĘCIA ILOŚĆ		UCZESTNICZY ŚREDNIA	
	2018	2019	2018	2019
ROK:				
TYP A i C	32	32	5	6
TYP B	121	99	14	15
ŁĄCZNIE:	153	131	19	21

### 2. Psychiatryczna opieka zdrowotna:

W 2018 roku ze wsparcia korzystano 6 razy.

W 2019 roku ze wsparcia korzystano 16 razy.

### 3. Wsparcie w zakresie konsultacji lekarskich:

W 2018 roku ze wsparcia korzystano 121 razy, w tym rehabilitacja dwóch Uczestników.

W 2019 roku ze wsparcia korzystano 14 razy.

### 4. Wsparcie w załatwianiu spraw urzędowych:

W 2018 roku 53 razy.

W 2019 roku 60 razy.

### 5. Organizacja spotkań okolicznościowych i integracyjnych:

W 2018 roku 15 imprez.

W 2019 roku 12 imprez.

### 6. Realizacja projektów:

2018 r.:

„W świecie bajek”: w ramach zadań własnych.

„Spotkania z ciekawymi ludźmi”: w ramach zadań własnych.

**„Wolność – Niepodległość malowane słowem i muzyką”:**

**1 700,00 zł – całkowity koszt.**

**1 000,00 zł – dofinansowanie PFRON.**

**700,00 zł – wkład własny.**

**„Wesołe Nutki: Przybyli Ułani...”:**

**1 700,00 zł – całkowity koszt.**

**1 000,00 zł – dofinansowanie PFRON.**

**700,00 zł – wkład własny.**

**„Każdy dzień jest kawałkiem historii..”:**

**37 600,00 zł – całkowity koszt.**

**30 000,00 zł – dofinansowanie MRPiPS.**

**6 080,00 zł – wkład własny Gmina Bobolice.**

**1 520,00 zł – wkład osobowy.**

2019 r.:

**„W świecie bajek”:** w ramach zadań własnych.

**„Spotkania z ciekawymi ludźmi”:** w ramach zadań własnych.

**„Pomaluj mój świat”:**

**1 700,00 zł – całkowity koszt.**

**1 000,00 zł – dofinansowanie PFRON.**

**700,00 zł – wkład własny.**

**XIII Integracyjny Festiwal Piosenki ON Wesołe Nutki „Kwiaty we włosach”:**

**1 700,00 zł – całkowity koszt.**

**1 000,00 zł – dofinansowanie PFRON.**

**700,00 zł – wkład własny.**

**7. Kiermasze:**

W 2018 roku: 8.

W 2019 roku: 9.

**8. Konkursy:**

W 2018 roku: 20 inicjatyw.

W 2019 roku: 13 inicjatyw.

**9. Wycieczki, wyjazdy, wyjścia:**

W 2018 roku: 30 inicjatyw.

W 2019 roku: 37 inicjatyw.

**10. Zebrania:**

W 2018 roku: 10 spotkań społeczności.

W 2019 roku: 10 spotkań społeczności.

**11. Inne** wynikające z miesięcznych planów działań/pracy, niezaplanowane w rocznym planie pracy:

W 2018 roku: 10 inicjatyw.

W 2019 roku: 9 inicjatyw.

**12. Kadra:**

Lp.	Stanowisko	2018 r.:	2019 r.:
1.	Kierownik.	1	1
2.	Główny księgowy.	5/8	5/8
3.	St. instruktor terapii zajęciowej.	1	1
4.	Instruktor terapii zajęciowej.	3	4
5.	Instr. ds. kulturalno – oświat.	1	1
6.	Psycholog.	1/17	Umowa cywilno – prawna od IX.
7.	Robotnik do pracy lekkiej/kierowca.	X	1
8.	Instruktor terapii zajęciowej/kierowca.	1	X
9.	Kierowca/opiekun.	1	X
10.	Kierowca.	X	1
11.	Informatyk /um, zlec./	X	X

### **III. Współpraca:**

- 1) Współpraca z rodziną, w zakresie kształtowania odpowiednich postaw wobec uczestnika.
- 2) Z osobami lub podmiotami:
  1. Rodzinami, opiekunami i innymi osobami bliskimi.
  2. Ośrodkami pomocy społecznej oraz powiatowym centrum pomocy rodzinie.
  3. Poradniami zdr. psychicznego, szpitalem psychiatrycznym i innymi zakładami opieki zdrowotnej.
  4. Powiatowym urzędem pracy.
  5. Organizacjami pozarządowymi.
  6. Kościołami i związkami wyznaniowymi.
  7. Ośrodkami kultury i organizacjami kulturalno – rozrywkowymi.
  8. Placówkami oświatowymi, innymi jednostkami świadczącymi usługi dla osób niepełnosprawnych.
  9. Innymi osobami lub podmiotami działającymi na rzecz integracji społecznej uczestników.

### **IV. WNIOSKI:**

#### **1. Frekwencja/nowe auto:**

Frekwencja uczestników i ich udział w zajęciach uzależnione są od możliwości dojazdu do ŚDS. W 2018 roku auto ulegało częstym awariom, kosztownym naprawom, brakiem możliwości dowozu, co znacznie obniżyło frekwencję.

W styczniu 2019 r. Gmina Bobolice złożyła wniosek o dofinansowanie do zakupu nowego samochodu ze środków PFRON, zabezpieczając wkład własny. 27 sierpnia podpisano umowę między Starostwem a Gminą, następnie 21 października Burmistrz z Wykonawcą. 20 grudnia odebrano nowe auto, 23 grudnia zostało uroczyście przekazane dla ŚDS. Od stycznia uczestników dowozić będą dwa auta.

#### **2. Pozyskiwanie potencjalnych, nowych uczestników/uczestników w zastępstwie:**

Na terenie gminy mieszkają ON, które mogą skorzystać z oferty ŚDSu. Pomimo naszych starań, systematycznych wizyt w środowiskach, zachęcania, informowania, zapraszania, osoby te obawiają się. W wielu przypadkach powodem jest choroba, decyzje te determinuje również środowisko rodzinne, obawa przed wizytą u lekarza specjalisty, niechęć do wypełnienia dokumentacji.

### 3. Za życiem:

W związku z realizacją programu kompleksowego wsparcia dla rodzin „Za życiem” na lata 2017 – 2021, przyjętego uchwałą Nr 160 Rady Ministrów z dnia 20 grudnia 2016 r. (M.P. poz. 1250), Priorytet III. Usługi wspierające i rehabilitacyjne (pkt 3.2), uzyskano wsparcie finansowe, podwyższoną dotację dla 6 osób z niepełnosprawnością sprzężoną. Środki w ramach programu Za życiem przeznaczone zostały na zwiększenie godzin zlecenia dla fizjoterapeuty, prowadzenie zajęć muzykoterapii wspomagających osoby z niepełnosprawnością sprzężoną, zakupiono środki higieniczne, materiały do terapii i pracy oraz szkolenia dla kadry. W marcu z tych środków zakupiono tablety ze specjalnym programem „Mówik” ułatwiającym porozumiewanie się. Natomiast od stycznia zatrudniono osobę do opieki nad osobami z niepełnosprawnością sprzężoną. Od listopada 2019 r. zajęcia sportowe prowadzone były przez specjalistę w ramach umowy zlecenia ze szczególnym uwzględnieniem potrzeb osób z niepełnosprawnością sprzężoną. Środki znacznie poprawiły sytuację tych osób, uczestników posiadających orzeczenie o znacznym stop. niepełnosprawności wraz ze wskazaniem konieczności stałej/długotrwałej opieki lub pomocy innej osoby w związku ze znacznie ograniczoną możliwością samodzielnej egzystencji.



# **GOSPODARKA PRZESTRZENNA I TRANSPORT**

## **1. ŁAD PRZESTRZENNY**

Na terenie gminy Bobolice obowiązują trzy miejscowe plany zagospodarowania przestrzennego, które obejmują około 6,5% powierzchni gminy oraz dwa studia uwarunkowań i kierunków zagospodarowania przestrzennego dla obszarów wiejskich gminy Bobolice oraz miasta Bobolice.

W 2019 r. nie podjęto uchwały w sprawie przystąpienia do sporządzenia nowych miejscowych planów zagospodarowania przestrzennego oraz studium uwarunkowań i kierunków zagospodarowania przestrzennego., ani ich zmian.

- W 2019 r. wydano 49 decyzji o warunkach zabudowy dotyczących m. in. zabudowy mieszkaniowej, zabudowy usługowej, zabudowy pozostałej oraz 17 decyzji o ustaleniu lokalizacji inwestycji celu publicznego dotyczących m. in. infrastruktury energetycznej, infrastruktury drogowej, infrastruktury wodno-kanalizacyjnej, infrastruktury gazowej, infrastruktury telekomunikacyjnej.

## **2. TRANSPORT**

W 2019 r. gmina Bobolice nie organizowała zbiorowego transportu publicznego, zarządzanego przez gminę. Transport na obszarze gminy organizowali prywatni przewoźnicy, m.in.: Przewozy Pasażerskie Usługi Transportowe „MAR-BUS” Mariusz Dwulit, TRANS-K.A. Marzena Dwulit, PKS w Szczecinku Sp. z o.o. w restrukturyzacji, PKS w Łodzi Sp. z o.o., PKS Sp. z o.o., Voyager Transport Sp. z o.o.

## **3. PROJEKTY ORGANIZACJI RUCHU**

W 2019 r. przygotowany został jeden projekt organizacji ruchu na drodze gminnej publicznej - ul. Dworcowa w Bobolicach.

## **4. ZAJĘCIE PASA DROGOWEGO DRÓG GMINNYCH PUBLICZNYCH**

W 2019 r. wydano 25 decyzji o zajęciu pasa drogowego, w których ustalono opłatę jednorazową za prowadzenie robót w pasie drogowym oraz opłatę roczną za umieszczenie urządzeń infrastruktury technicznej nie związanej z potrzebami zarządzania drogami lub potrzebami ruchu drogowego płatną corocznie do 15 stycznia.

## **5. NUMERACJA PORZĄDKOWA NIERUCHOMOŚCI**

W 2019 r. ustalono 14 nowych numerów porządkowych nieruchomości położonych na terenie gminy Bobolice.

### **Podsumowanie**

W 2019 r. w stosunku do roku poprzedniego zmniejszyła się liczba wydanych decyzji dotyczących ustalenia lokalizacji inwestycji celu publicznego oraz warunków zabudowy. Wydano o dwie decyzje o ustaleniu lokalizacji inwestycji celu publicznego mniej aniżeli w roku 2018, a także o dwie decyzje mniej w zakresie warunków zabudowy. Zdecydowanie zmniejszyła się także liczba przygotowanych projektów organizacji ruchu. W roku 2018 wprowadzono cztery takie projekty, natomiast w roku 2019 jeden. Wydane w 2019 r. decyzje dotyczące zajęcia pasa drogowego dróg gminnych publicznych przewyższają ponad dwukrotnie liczbę wydanych decyzji w 2018 r. W 2018 r. wydano 10 wyżej wymienionych decyzji, natomiast w roku 2019 było ich 25. Zwiększyła się także liczba wydanych zawiadomień o nadaniu numeru porządkowego nieruchomości, ponieważ w 2019 r. ustalono o 3 numery porządkowe nieruchomości więcej w porównaniu z rokiem poprzednim. Pozostałe elementy raportu tj. ład przestrzenny oraz transport w porównaniu do 2018 r. utrzymały się na podobnym poziomie.

## DZIAŁALNOŚĆ GOSPODARCZA

W 2019 zarejestrowano liczbę 310 złożonych wniosków do systemu (w 2018 roku zarejestrowano liczbę 300) Centralnej Ewidencji i Informacji o Działalności Gospodarczej (dalej CEIDG). Były to wnioski o wpisy do CEIDG, wnioski o zmianę wpisu, wnioski o wpis informacji o zawieszeniu działalności gospodarczej, wnioski o wpis informacji o wznowieniu działalności i wnioski o wykreślenie przedsiębiorcy z systemu CEIDG.

1.1 Tabela z ilością wyszczególnionych zmian wg statusu CEIDG w latach 2018-2019.

<b>Status CEIDG</b>	<b>2018</b> Ilość złożonych wniosków / ilość aktywnych podmiotów	<b>2019</b> Ilość złożonych wniosków / ilość aktywnych podmiotów
Aktywnie działający przedsiębiorcy	393	398
Wpis do działalności gospodarczej	61	49
Wykreślenie z działalności gospodarczej	37	24
Wznowienie działalności gospodarczej	27	20
Zawieszenie działalności gospodarczej	46	56

W 2019 roku na terenie gminy działało 398 podmiotów gospodarczych (aktywnych). 80 przedsiębiorców zaprzestało prowadzenia działalności gospodarczej z powodów likwidacji przedsiębiorstwa lub jego zawieszenia.

W 2019 r. rozpoczęło swoją działalność gospodarczą 49 podmiotów w różnej branży. Najczęstszą branżą rejestrującą się w CEIDG są usługi remontowo – budowlane i usługi związane w kosmetyką. W roku 2018 rozpoczęło działalność gospodarczą 61 przedsiębiorców, a zakończyło 37 przedsiębiorców.

## **BUDŻET OBYWATELSKI**

W 2019 r. zakończyło się głosowanie mieszkańców na projekty do czwartej edycji budżetu obywatelskiego na 2020 rok w. Do realizacji większością głosów przeszły projekty w kategorii Miasto z ilością głosów 673, i w kategorii wieś z ilością głosów 604.

### **MIASTO**

**Tytuł:** „Wspólnie w górę ! – Projekt budowy ścianki wspinaczkowej”

**Lokalizacja:** miasto, Hala Widowiskowo - sportowa CESiR, Bobolice 76-020 ul. Głowackiego 7 b-c

**Koszt:** 69 999,30 zł

**Opis:** Projekt zakłada wykonanie ścianki wspinaczkowej, która będzie integralną częścią hali widowiskowo-sportowej w Bobolicach. Celem założenia ścianki jest rozszerzenie palety sportów, jakie można uprawiać w budynku przy ulicy Głowackiego. Umożliwia to tworzenie kolejnych imprez sportowych, związanych z tematyką wspinaczki, rozwinię zajęcia wychowania fizycznego o kolejny sport, pozwoli założyć nowe kluby sportowe czy stowarzyszenia. Ze względu na niewielką ilość aktywnych obiektów wspinaczkowych w naszym regionie, możliwe jest dodanie Bobolic na mapie miejsc obowiązkowych do odwiedzenia dla początkujących wspinaczy. Ścianka wspinaczkowa daje możliwości integracji mieszkańców naszej gminy ale także osobą spoza niej.

### **WIEŚ**

**Tytuł:** „Sołectwa w sieci po raz trzeci”

**Lokalizacja:** wieś, Dargiń 188- obręb Dargiń, Łozice (Janowiec) 8/22- obręb Janowiec, Stare Borne 11/5- obręb Drzewiany, Krępa 43/15- obręb Krępa, Ubiedrze113 – obręb Ubiedrze, Kłanino116/2- obręb Kłanino.

Miejsca wyznaczone pod montaż elementów małej architektury, urządzeń rekreacyjnych, wyposażenia siłowni zewnętrznej zlokalizowane są na działkach będących własnością gminy Bobolice.

**Koszt: 69 956,14 zł**

**Opis:** Projekt będzie polegał na doposażeniu świetlic w sprzęt służący dbaniu o przestrzeń wokół świetlic, doposażeniu istniejących terenów rekreacyjnych w urządzenia siłowni zewnętrznej, sportowo – rekreacyjne oraz elementy małej architektury.

Przewiduje się następujące działania:

1. Sołectwo Łozice, Krępa – miejsce rekreacji – karuzele,
2. Sołectwo Stare Borne – miejsce rekreacji – siłownia zewnętrzna,
3. Sołectwo Dargiń, Ubiedrze – miejsce rekreacji i wypoczynku – montaż elementów małej architektury,
4. Sołectwo Dargiń, Nowe Łozice, Krępa, Kurowo – zakup narzędzi do pielęgnacji zieleni i dbania o przestrzeń wokół świetlic.
5. Organizacja spotkania o charakterze rekreacyjno – kulturalnym dla mieszkańców sołectw biorących udział w projekcie.

W roku 2019 zrealizowano projekty, których rozstrzygnięcie miało miejsce w 2018 r. W przewidzianym w harmonogramie terminie wpłynęło 7 projektów: 2 w kategorii Wieś i 5 w kategorii Miasto. Zwycięskie projekty to:

**Kategoria miasto:** „Naprawa ogrodzenia stadionu miejskiego i strzelnicy sportowej w Bobolicach ul. Mickiewicza 20”

Koszt: 69.944,27zł

**Kategoria wieś:** „Odnowienie boiska sportowego oraz oświetlenie cmentarza”.

Koszt: 69.981,62zł

## GOSPODARKA ODPADAMI

Odpady komunalne z terenu gminy Bobolice zbierane są w sposób zmieszany jak i selektywny. Selektywna zbiórka jest prowadzona w systemie workowym z podziałem na frakcje: papier ( kolor niebieski), tworzywa sztuczne (kolor żółty), szkło (kolor zielony), odpady ulegające biodegradacji(kolor brązowy) i pojemnikowym również z podziałem na frakcje: papier, tworzywa sztuczne, szkło, odpady ulegające biodegradacji.

Odbiór odpadów komunalnych:

- 95,68% osób segregujących odpady: 6.475 mieszkańców,
- 4,32% zbierających odpady w sposób zmieszany: 292 mieszkańców.

Firmą świadczącą usługi odbioru i zagospodarowania odpadów komunalnych jest Przedsiębiorstwo Gospodarki Komunalnej Sp. z o. o. w Koszalinie (PGK Sp. z o. o)

Na terenie gminy działa PSZOK (Punkt Selektywnej Zbiórki Odpadów Komunalnych), którego prowadzeniem zajmuje się firma PGK Sp. z o. o. Zlokalizowany jest na terenie przyległym do nieczynnego składowiska odpadów w miejscowości Boboliczki.

**Godziny otwarcia PSZOK-u: środa: 10.30 - 16.30, sobota: 8.00 - 14.00.**

Przyjmowane są w nim odpady selektywnie zbierane przez mieszkańców gminy.

### Rodzaje odpadów komunalnych:

- papier i tektura opakowaniowa;
- tworzywa sztuczne (w tym opakowaniowe);
- opakowania ze szkła
- opakowania wielomateriałowe;
- metale opakowaniowe;
- odpady komunalne ulegające biodegradacji;
- przeterminowane leki;
- chemikalia (farby, tusze, kleje, lepiszczce i żywice);
- zużyte baterie i akumulatory;
- lampy fluorescencyjne i inne odpady zawierające rtęć
- zużyty sprzęt elektryczny i elektroniczny, urządzenia zawierające freon;
- meble i inne odpady wielkogabarytowe;
- odzież i tekstylia;
- zużyte opony;
- gruz betonowy, ceglany.

W 2019 r. w gminie **zlokalizowano dwa dzikie wysypiska śmieci:** w Bożniewicach (teren Poldanoru – po uzgodnieniach z dyrekcją firmy uprzątnięto

odpady) i w Janowcu na prywatnej posesji (trwa od dłuższego czasu postępowanie administracyjne).

Odpady wielkogabarytowe i inne problematyczne, **odbierane są dwa razy do roku tj. 16 marzec i 5 październik.**

W uchwale nr IX/68/15 Rady Miejskiej w Bobolicach z dnia 27 sierpnia 2015 w sprawie określenia metody ustalania opłaty za gospodarowanie odpadami komunalnymi oraz ustalania stawki opłaty nieruchomości zamieszkałych ustalono **metodę opłaty: od osoby.**

W uchwale Nr III/34/18 Rady Miejskiej w Bobolicach z dnia 28 grudnia 2018 zmieniającej uchwałę w sprawie określenia metody ustalania opłaty za gospodarowanie odpadami komunalnymi oraz ustalania stawki opłaty nieruchomości zamieszkałych ustalono **stawki :**

- 1) 1 osoba – 16,50 złotych;
- 2) 2 osoby – 33,00 złotych;
- 3) 3 osoby – 49,50 złotych;
- 4) 4 osoby – 66,00 złotych;
- 5) 5 osób i więcej – 82,50 złotych;
- 6) jeżeli odpady nie były zbierane i odbierane w sposób selektywny - 38,00 złotych na jedną osobę.

Liczba ludności na koniec 2019 roku:

<b>Gmina Bobolice</b>	<b>Zameldowani w gminie</b>	<b>Deklaracje odpady komunalne</b>
Miasto	3 931 osób	3 104 osób
Wieś	4 917 osób	3 663 osób
<b>Razem</b>	<b>8 848 osób</b>	<b>6 767 osób</b>

Wpływy do budżetu na koniec 2019 roku:

<b>Gmina Bobolice</b>	<b>Wpływy</b>	<b>Zaległości</b>
Osoby fizyczne	961 502,08 zł	182 468,55 zł
Osoby prawne	350 976,60 zł	5 221,50 zł
<b>Razem</b>	<b>1 312 478,68 zł</b>	<b>187 690,05 zł</b>



Liczba mieszkańców zameldowanych w Gminie Bobolice na dzień 31.12.2018 roku wynosiła 9.002 osoby. Na dzień 31.12.2019 roku liczba ta stanowiła 8.848 osób co wskazuje na spadek zameldowań o 1,71%.

Na podstawie złożonych deklaracji, systemem gospodarki odpadami w 2018 roku, wg stanu na dzień 31 grudnia, objętych było 6.991 osób. Według stanu na ostatni dzień roku 2019 systemem objętych było 6.767 osób. Odnotowano więc spadek wynoszący 3,20 %.

Zgodnie z danymi wynikającymi ze złożonych deklaracji w 2019 roku wzrosła liczba osób segregujących odpady. W 2018 roku wynosiła ona 5.788 osób, a w 2019 roku już 6.475 osób co stanowi wzrost o 11,87%.

Z końcem 2018 roku podjęto Uchwałę Nr III/34/18 Rady Miejskiej w Bobolicach z dnia 28 grudnia 2018 zmieniającą uchwałę w sprawie określenia metody ustalania opłaty za gospodarowanie odpadami komunalnymi oraz ustalania stawki opłaty nieruchomości zamieszkałych, która wprowadziła nowe stawki opłaty: 16,50 zł/osobę – w przypadku selektywnej zbiórki odpadów (wzrost o ok. 39%) i 38,00 zł/osobę – w przypadku zbierania odpadów w sposób zmieszany (wzrost o ok. 53%).

Wzrostowi uległy również wpływy do budżetu z tytułu opłaty za gospodarowanie odpadami i wyniosły w 2019 roku 1.312.478,00 zł co dało wzrost rzędu 29,94 %. Niestety jednocześnie nastąpił wzrost o 15,77% zaległości z tego tytułu.

W związku ze zmianami jakie wprowadziła nowelizacja Ustawy o utrzymaniu czystości i porządku w gminach oraz podtrzymaniem zapisów, że system gospodarki odpadami powinien być systemem samobilansującym się, prowadzone były prace nad uszczelnieniem systemu i zmianą metody opłaty za odbiór i gospodarowanie odpadami komunalnymi.

Po kilkumiesięcznych analizach w grudniu 2019 roku podjęto uchwałę o zmianie metody naliczania opłaty za gospodarowanie odpadami z mocą obowiązującą od miesiąca lutego 2020 roku.

## DEMOGRAFIA

### **Ewidencja ludności i dowody osobiste**

W roku 2019 r. dokonano 330 zameldowań na terenie gminy Bobolice, w tym 182 zameldowania na pobyt stały oraz 148 zameldowań na pobyt czasowy, natomiast 94 osoby wymeldowały się z pobytu stałego, a 11 osób z pobytu czasowego. Przyjęto 11 zgłoszeń dot. wyjazdu poza granice Rzeczypospolitej Polskiej, z czego 3 osoby zgłosiły swój powrót. Wydano 11 decyzji dotyczących wymeldowania mieszkańca gminy Bobolice – postępowania zostały wszczęte zarówno na wniosek właścicieli nieruchomości jak i Prokuratury Rejonowej w Szczecinku oraz Prokuratury Rejonowej w Koszalinie, a także 2 decyzję dotyczące zameldowań. Nadano 57 numerów PESEL dla obcokrajowców przebywających na terenie naszej gminy oraz obywateli polskich urodzonych poza terytorium RP. Udzielono 68 udostępnień danych osobowych ze zbiorów meldunkowych, rejestru cudzoziemców i rejestru PESEL. Powyższe dane dotyczące udostępnień podmiotom publicznym, w tym głównie jednostkom policji, sądom, komornikom i ambasadom Rzeczypospolitej Polskiej oraz podmiotom prywatnym. Czynności związane z wydawaniem zaświadczeń zawierających pełny wykaz danych osoby, której wniosek dotyczy, ze zbiorów meldunkowych lub ewidencji wydanych i unieważnionych dowodów osobistych wyniosły 322. W 2019 roku złożono 690 wniosków o wydanie dowodu osobistego. Do głównych przyczyn ubiegania się o nowy dowód osobisty zaliczyć należy m. in. upływ terminu ważności, zmianę danych zawartych w dowodzie, wydanie dowodu osobistego po raz pierwszy, utratę, uszkodzenie lub zmianę wizerunku twarzy. Przyjęto 125 zgłoszeń o utracie lub kradzieży dowodu osobistego. Dowody osobiste zostały dostarczane w 53 paczkach przez Komendę Miejską Policji w Koszalinie - Posterunek Policji w Bobolicach. W 2019 r. na terenie Gminy Bobolice zamieszkiwało 8848 osób posiadających stały bądź czasowy meldunek, z czego na terytorium miejskim 3931 osób, a na terenach wiejskich 4917 osób (analogicznie w 2018 r. na terenie gminy

zameldowane były– 9002 osoby z czego w mieście Bobolice 3990 osób, a na obszarach wiejskich 4970 osób).

### **Urząd Stanu Cywilnego**

W 2019 roku w Urzędzie Stanu Cywilnego w Bobolicach sporządzono 114 aktów stanu cywilnego w tym:

- 1) aktów urodzeń 8 ( są to same transkrypcje aktów dzieci urodzonych za granicą), Na terenie Gminy Bobolice urodziło się 66 dzieci. W roku 2018 urodziło się 113 dzieci. Zanotowano spadek urodzeń o 47 w stosunku do roku 2018,
- 2) aktów małżeństw 45 w tym 3 transkrypcje - małżeństwa zostały zawarte przez obywateli polskich poza granicami kraju. W Urzędzie Stanu Cywilnego udzielono 21 ślubów w tym 2 śluby zostały udzielone poza Urzędem Stanu Cywilnego: w restauracji "Trzy Korony" i w Zakładzie Karnym w Starem Bornem, 21 par zawarło związek małżeński w kościele. W 2018 roku zawarło związek małżeński 59 par, nastąpił spadek o 14 par,
- 3) 61 aktów zgonu. Zgony te wystąpiły na terenie Gminy Bobolice, 46 zgonów nastąpiło w innych miastach. Łącznie zmarło 107 mieszkańców Gminy Bobolice. W roku 2018 zmarło 111, nastąpił spadek zgonów o 4 zgony w stosunku do roku 2018,
- 4) wydano 1423 odpisy aktów stanu cywilnego, w roku 2018 wydano 1323, zostało wydanych o 100 odpisów więcej niż w 2018r.
- 5) przeniesiono 1230 aktów stanu cywilnego z ksiąg do Systemu Rejestrów Państwowych, w roku 2018 przeniesiono 1065 aktów.
- 6) sporządzono 10 oświadczeń o uznaniu ojcostwa.

Od momentu funkcjonowania Systemu Rejestrów Państwowych tzw. ŹRÓDŁO (od 15 marca 2015r.) wydano 5710 odpisów aktów stanu cywilnego i przeniesiono 5214 aktów. Pozostało do przeniesienia ok. 11 tys. aktów. W 3/4 przeniesionych aktów należało usunąć niezgodność danych w systemie PESEL.

W roku 2019 - 50 rocznicę pożycia związku małżeńskiego obchodziło 27 par. Uroczystość została zorganizowana w listopadzie 2019r w Szkole Podstawowej im. H. Sienkiewicza w Bobolicach. W roku 2018 Jubilatów było 25.

## REALIZACJA UCHWAŁ RADY MIEJSKIEJ W BOBOLICACH W 2019 ROKU.

Rada Miejska w Bobolicach to organ stanowiący i kontrolny gminy. W drodze jej uchwał przyjmowane są m.in. statut gminy, statuty jednostek pomocniczych gminy, budżet jst, wysokość podatków i plany zagospodarowania przestrzennego.

Radni wybierani są w wyborach powszechnych, ich kadencja (w związku z nowelizacją ustawy o samorządzie gminnym) trwa 5 lat. W naszej radzie zasiada 15 radnych. Rada ma jednego przewodniczącego i jednego wiceprzewodniczącego.

W 2019r. odbyło się **11** posiedzeń sesji Rady Miejskiej w Bobolicach z czego **10** sesji było sesjami zwyczajnymi, **1** sesję zwołano w trybie nadzwyczajnym.

Podczas 11 posiedzeń sesji, podjęto **91** uchwał, które dotyczyły spraw bieżących takich jak:

- sprawy finansowe dotyczące m.in. zmiany Wieloletniej Prognozy Finansowej na lata 2019-2035, zmiany budżetu Gminy Bobolice na rok 2019, stawek podatków na 2020 rok;
- sprawy gruntowe dotycząc m.in. dzierżaw, najmu, zbywania, nabywania i obciążania nieruchomości stanowiących własność Gminy Bobolice;
- sprawy organizacyjne, oświatowe, gospodarki komunalnej oraz ochrony środowiska;

Przepisy prawa miejscowego zawarte były w dużej części podjętych uchwał i podlegały opublikowaniu w Dzienniku Urzędowym Województwa Zachodniopomorskiego. Inicjatorem zdecydowanej większości projektów uchwał był Burmistrz Pani Mieczysława Brzoza, jako organ wykonawczy gminy.

Większość uchwał została zrealizowana, bądź nie wymaga realizacji. W grupie tej mieszczą się m.in. typu organizacyjnego i plany pracy Rady, których sposób realizacji jest oczywisty. Wśród podejmowanych uchwał należy zapamiętać zwłaszcza te, które miały wpływ na polepszenie życia mieszkańców, w tym

warunków socjalno – bytowych, ale także te, które zmieniają wizerunek Bobolic. Natomiast znaczna część uchwał podjętych na sesji w roku 2019 wykonywana jest dopiero w bieżącym roku. Sytuacja taka dotyczy uchwał, które ustaliły przepisy podatkowe oraz budżet gminy na 2020 rok.

Kwestie nowelizacji uchwał wynikały ze zmian ustaw.

Zgodnie z art. 90 ust. 1 ustawy z dnia 8 marca 1990 r. o samorządzie gminnym wszystkie uchwały były przekazywane organom sprawującym nadzór merytoryczny. Organem takim, z wyłączeniem spraw budżetowych, jest Wojewoda Zachodniopomorski, natomiast w zakresie spraw dotyczących budżetu i spraw podatkowych – Regionalna Izba Obrachunkowa w Koszalinie.

# **REALIZACJA POLITYK, PROGRAMÓW, STRATEGII**

## **I. Lokalny program rewitalizacji**

*Lokalny program rewitalizacji obszarów wiejskich gminy Bobolice na lata 2007-2023* został uchwalony w 2008 r. W pracach nad przygotowaniem Programu uwzględniono i przeprowadzono spotkania w ramach konsultacji społecznych, pozyskiwano projekty inwestycyjne do planów odnowy miejscowości, które podlegały w dalszych etapach pracy nad Programem ocenie efektów z ich realizacją. W debacie wzięli udział przedstawiciele Urzędu Miejskiego w Bobolicach, sołectw, jednostek organizacyjnych Gminy Bobolice, jak i organizacji i podmiotów niezwiązanych z Urzędem. W roku 2016 z uwagi na kończący się czas obowiązywania Programu, a jednocześnie mając na względzie dalszą konieczną realizację założonych w Programie celów planowanych na terenach wiejskich Gminy Bobolice, podjęto działania związane z jego aktualizacją i przedłużeniem okresu obowiązywania do 2023 roku.

Diagnoza gminy Bobolice oraz przeprowadzona analiza SWOT pozwoliła na określenie kierunków rozwoju obszarów wiejskich gminy Bobolice w kontekście ich rewitalizacji. Kierunki te mogą być traktowane jako cele strategiczne. Są to:

- Poprawa stanu technicznego dróg i chodników,
- Dalsza budowa lub modernizacja sieci wodociągowych i sieci kanalizacji sanitarnej na obszarach wiejskich,
- Budowa przydomowych oczyszczalni ścieków na terenach wiejskich, nieobjętych obszarem aglomeracji,
- Budowa sieci gazu ziemnego,
- Inwestycje proekologiczne, w tym m.in.: termomodernizacja obiektów, odnawialne źródła energii, usuwanie wyrobów zawierających azbest,
- Rozwój mieszkalnictwa komunalnego i socjalnego,
- Wykorzystanie posiadanych zasobów kulturowo-przyrodniczych - dostosowanie i rozpowszechnienie miejsc atrakcyjnych turystycznie poprzez

budowę dróg dojazdowych, ścieżek rowerowych oraz szlaków pieszych, a także zagospodarowanie terenów rekreacyjnych,

- Rozwój, modernizacja i wyposażenie infrastruktury społecznej i kulturalnej (w tym m.in. świetlic wiejskich),
- Rozwój, modernizacja i wyposażenie infrastruktury sportowo-rekreacyjnej (boiska sportowe, place zabaw),
- Rewitalizacja kompleksu pałacowo-parkowego,
- Zwiększenie zaangażowania mieszkańców w rozwój miejscowości (utworzenie koła gospodyń wiejskich, zespołu muzycznego),
- Stworzenie mieszkańcom korzystnych warunków życia i rozwoju,
- Dalsze wspieranie działalności organizacji pozarządowych na terenie miejscowości.

## **II. Współpraca z innymi społecznościami samorządowymi: porozumienia międzygminne, LGD**

Od 2016 roku realizowana jest na podstawie Porozumienia międzygminnego - *Strategia Zintegrowanych Inwestycji Terytorialnych Koszalińsko - KołobrzESCO - Białogardzkiego Obszaru Funkcjonalnego*. Strategia obejmuje obszar 19 gmin partnerskich: Miasto Koszalin, Miasto Kołobrzeg, Miasto Białogard oraz miast i gmin: Będzino, Białogard, Biesiekierz, Bobolice, Dygowo, Gościno, Karlino, Kołobrzeg, Manowo, Mielno, Polanów, Sianów, Siemyśl, Świeszyno, Tychowo, Ustronie Morskie. W ramach Strategii ZIT Gmina Bobolice realizuje dwa duże zadania inwestycyjne w ramach Regionalnego Programu Operacyjnego Województwa Zachodniopomorskiego na lata 2014-2020, tj.:

1. "Uzbrojenie części strefy inwestycyjnej w Bobolicach, objętej patronatem SSSE - etap I" (realizacja w latach 2018-2019).
2. "Budowa gminnej drogi publicznej do strefy inwestycyjnej w Bobolicach" (realizacja w latach 2019-2020).



**Gmina Bobolice jest również członkiem** Stowarzyszenia Środkowopomorska Grupa Działania z siedzibą w Koszalinie. W skład Stowarzyszenia wchodzi 15 gmin: gminy Będzino, Biesiekierz, Bobolice, Darłowo, Malechowo, Manowo, Mielno, Polanów, Postomino, Sianów, Sławno, Świeszyno, Tychowo oraz miasta: Darłowo i Sławno. Działając na podstawie Statutu Stowarzyszenie realizuje Lokalną Strategię Rozwoju i w ramach przyznanych środków ogłasza konkursy o dofinansowanie w ramach następujących przedsięwzięć: Zakładanie działalności gospodarczej, Rozwój przedsiębiorstw, Infrastruktura turystyczna i rekreacyjna, Działania informacyjne i promocyjne oraz Wydarzenia aktywizacyjne i integracyjne. Gmina Bobolice zrealizowała dotychczas w ramach Strategii zadanie inwestycyjne pn. **"Przebudowa infrastruktury turystycznej na Rynku Miejskim w Bobolicach"**, natomiast Stowarzyszenie Wspierania Inicjatyw Społecznych w Bobolicach - **"Pospaceruj z nami - wirtualny (i nie tylko) spacer po mieście Bobolice"**, którego wynikiem jest m.in. mobilna aplikacja multimedialna na stronie bobolice.pl prezentująca walory turystyczne naszego miasta.

Gmina jest też członkiem **Stowarzyszenia Gmin, Powiatów i Województw "DROGA S11"**, założonego w 2006 r., zrzeszającego 55 samorządów (w czterech województwach: zachodniopomorskie, wielkopolskie, opolskie i śląskie), przez których teren przebiega planowana trasa drogi ekspresowej S11 – od Koszalina do Pyrzowic k. Katowic. Realizacja drogi ekspresowej S-11 jest inwestycją o kluczowym i strategicznym znaczeniu dla regionów przez które ma przebiegać oraz stanowi jeden z najważniejszych ciągów komunikacyjnych łączących północ z południem naszego kraju. Stowarzyszenie zabiega o modernizację drogi krajowej nr 11 do parametrów trasy ekspresowej. Realizacja S11 ma przyczynić się do podniesienia konkurencyjności gospodarczej regionów i spójności transportowej 104 Polski w układzie południkowym przy jednoczesnej poprawie bezpieczeństwa ruchu drogowego oraz wzmocnienia spójności społecznej i przestrzennej kraju.

Gmina Bobolice należy do **Stowarzyszenia Gmin Polskich Euroregionu Pomerania**. Celem Euroregionu zgodnie z postanowieniami zawartymi w umowie jest podejmowanie wspólnych działań dla równomiernego i zrównoważonego rozwoju regionu oraz zbliżenia jego mieszkańców po obu stronach granicy. W obszarach jego zainteresowań znalazły się: współpraca gospodarcza, transfer technologii, szkolenia zawodowe, wymiana młodzieży i grup zawodowych, współpraca kulturalna, ochrona środowiska naturalnego, poprawa gospodarki leśnej i rolnej, infrastruktury granicznej i transgranicznej, budowa kompleksowego systemu informacji, koordynacja transgranicznego planowania przestrzennego, współpraca podczas pożarów i klęsk żywiołowych. W treści umowy są również zapisy o dążeniu partnerów do włączenia we współpracę także samorządów Szwecji i Danii. Korzenie Euroregionu Pomerania sięgają 1990 roku, wraz z pomysłem utworzenia związku samorządowego, który miał za zadanie realizację współpracy ponadgranicznej. W skład wchodzi samorzady terytorialne Pomorza Zachodniego oraz samorzady przygraniczne obszarów państw sąsiadujących. 15 grudnia 1995 roku w Szczecinie, podpisano umowę o utworzeniu Euroregionu Pomerania. Do stowarzyszenia należą 94 samorzady: gminy i powiaty. Gmina Bobolice najczęściej korzysta z dofinansowania stowarzyszenia na imprezy okolicznościowe, czy też wyjazdy dzieci szkolnych w ramach wymiany polsko - niemieckiej.