


RAPORT O STANIE GMINY BOBOLICE za 2020 r.



Bobolice, 2021r.

Szanowni Państwo!

Z wielką przyjemnością przedstawiam Państwu kolejne wydanie Raportu o Stanie Gminy Bobolice, sporządzonego zgodnie z art. 28aa ust. 1 ustawy z dnia 8 marca 1990 r. o samorządzie gminnym. To kompleksowe i miarodajne źródło wiedzy o naszej Gminie w 2020 roku. Dokument ten przybliży Państwu zmiany zachodzące w różnych sferach i obszarach ważnych dla Mieszkańców, a także pozwoli zrozumieć funkcjonowanie administracji samorządowej.

Z wyrazami szacunku

Mieczysława Brzoza

Burmistrz Bobolic



Spis treści:

1. POLITYKA FINANSOWA.....	4-18
2. POLITYKA OŚWIATOWA.....	19-33
3. POLITYKA BEZPIECZEŃSTWA.....	34-50
4. INWESTYCJE I OCHRONA ZABYTKÓW.....	51-54
5. GOSPODARKA WODNO - ŚCIEKOWA.....	55-58
6. PROMOCJA, KULTURA, SPORT I REKREACJA.....	59-73
7.OCHRONA ŚRODOWISKA.....	74-76
8. ZAMÓWIENIA PUBLICZNE.....	77
9. GOSPODARKA KOMUNALNA.....	78-87
10. POLITYKA MIESZKANIOWA.....	88-90
11.BEZROBOCIE.....	91-97
12.POLITYKA SPOŁECZNA.....	98-120
13.GOSPODARKA PRZESTRZENNA I TRANSPORT.....	121-122
14.DZIAŁALNOŚĆ GOSPODARCZA.....	123-124
15.BUDŻET OBYWATELSKI.....	125-127
16. GOSPODARKA ODPADAMI.....	128-132
17.DEMOGRAFIA.....	133-135
18.REALIZACJA UCHWAŁ RADY MIEJSKIEJ.....	136-137
19.REALIZACJA POLITYK, PROGRAMÓW, STRATEGII.....	138-142

POLITYKA FINANSOWA GMINY BOBOLICE W LATACH 2018- **2020**

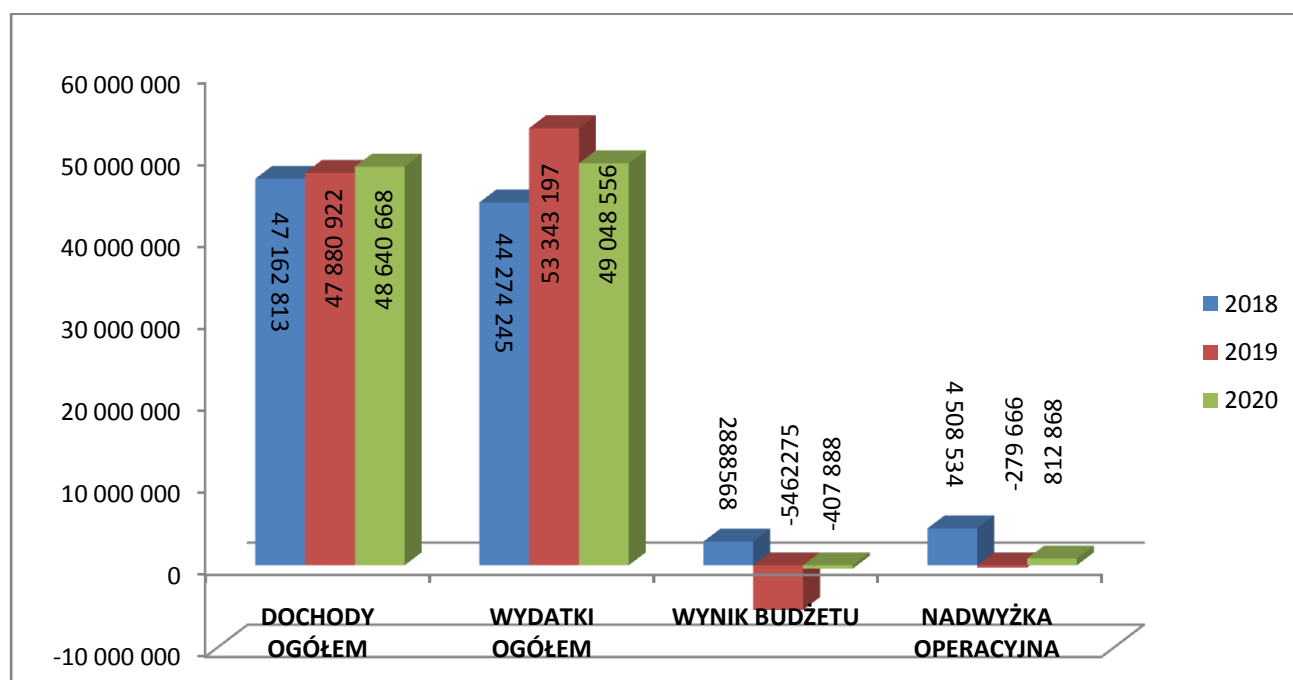
I. ANALIZA BUDŻETU GMINY BOBOLICE W LATACH 2018-2020

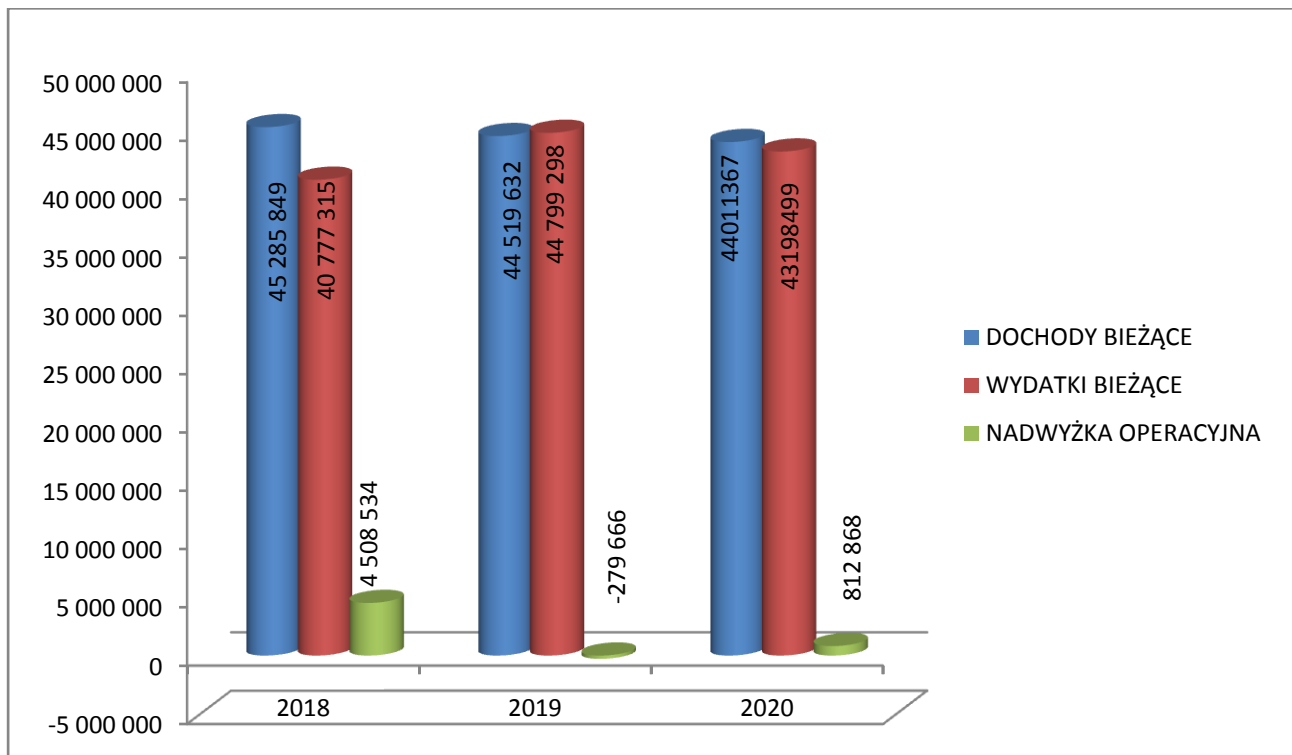
Polityka finansowa gminy Bobolice realizowana jest na podstawie zaprojektowanej i przedstawionej przez Burmistrza Bobolic uchwały budżetowej na dany rok, uchwalanej i zatwierdzonej przez Radę Miejską w Bobolicach. Uchwała budżetowa określa źródła dochodów oraz kierunki wydatkowania środków. Budżet gminy to realne plany działania, opracowany z cząstkowych planów poszczególnych jednostek organizacyjnych gminy. Stanowi istotny element planowania rocznej działalności oraz sposób koordynacji i harmonizacji zadań jednostek. Budżet gminy jest dokumentem finansowym szeregu podjętych decyzji, wprowadzanych w ciągu roku zmian w realizacji planowanych zadań, uwzględniających otoczenie zewnętrzne, źródła finansowania przedsięwzięć. Budżet jest odzwierciedleniem sytuacji finansowej gminy, obejmuje dochody i wydatki oraz przychody i rozchody budżetu gminy i jej jednostek budżetowych.

Budżet gminy Bobolice został przyjęty Uchwałą Nr XIV/119/19 Rady Miejskiej w Bobolicach z dnia 30 grudnia 2019 roku w sprawie uchwalenia budżetu Gminy Bobolice na rok 2020.

Racjonalne i przemyślane gospodarowanie środkami publicznymi umożliwi efektywną realizację zadań i potrzeb mieszkańców. Gospodarowanie środkami publicznymi wymaga przeprowadzania szeregu analiz porównawczych zrealizowanych budżetów służących ocenie sytuacji finansowej gminy, które stanowią istotny element w procesie podejmowania decyzji.

BUDŻET GMINY BOBOLICE W LATACH 2018-2020



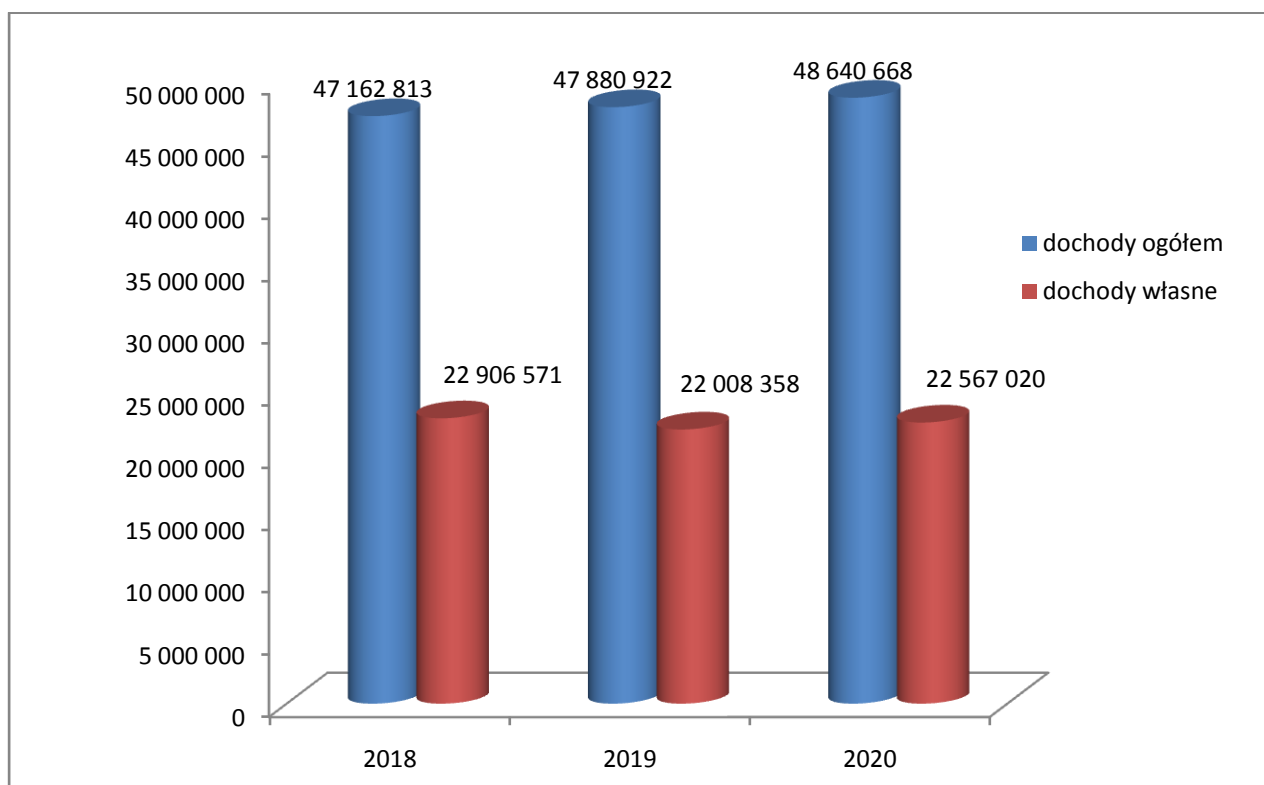


Wysokość nadwyżki operacyjnej ma wpływ na możliwości rozwoju gospodarczego gminy. Nadwyżka operacyjna stanowi różnicę (wynik) pomiędzy dochodami bieżącymi a wydatkami bieżącymi. Najniższy spadek nadwyżki operacyjnej zanotowano w ostatnich latach w 2019 roku. Oznacza to, że w odróżnieniu do lat poprzednich dochody bieżące gminy wolniej wzrastały w porównaniu do szybko wzrastających wydatków bieżących, co jest negatywnym miernikiem zdolności gminy do generowania środków, które mogą być wykorzystane m.in. na inwestycje. Spadek i ujemny wynik nadwyżki operacyjnej rozpoczęty w 2019 roku spowodowany jest przede wszystkim niedoszacowaniem subwencji oświatowej dla gminy, kosztów utrzymania, podwyżek zarządzonych przez rząd bez zabezpieczenia środków na ten cel w oświacie. Z roku na rok zwiększa się udział gminy w kosztach funkcjonowania oświaty. Subwencja na 1 ucznia w 2020 roku wyniosła w standardzie kwotę 5 985,52 zł., a faktyczny koszt utrzymania 1 ucznia w małych szkołach wiejskich wynosi ponad 18 tys. zł. Tą różnicę musi pokryć samorząd. Ponadto zwiększenie udziału gminy w świadczeniach społecznych, itp. Utrzymywanie tego stanu w kolejnym okresie wymagało od władz samorządowych radykalnych zmian w polityce finansowej gminy, w tym likwidacja, rezygnacja z niektórych działań, znaczne minimalizowanie kosztów utrzymania jednostek, zmian organizacyjnych, itp., co przyniosło oczekiwany efekt. W 2020 roku nadwyżka budżetowa stanowi wynik dodatni w wysokości 812 868 zł., które może przeznaczyć w 2021 roku i w następnych latach na inwestycje lub wcześniejszą spłatę zaciągniętych zobowiązań.

O samodzielności finansowej gminy stanowią dochody własne. Ich poziom i wysokość wynika z prowadzonej m.in. polityki podatkowej, czynszowej, stwarzanie warunków rozwoju dla przedsiębiorstw tworzących nowe miejsca pracy, itp. W latach 2018-2020 dochody własne mają tendencję rosnącą. Lekki spadek w 2019 roku dochodów własnych w porównaniu do 2018 roku wynika jedynie ze znacznych wpływów w 2018 roku dochodów z podatku od nieruchomości za lata poprzednie z nadleśnictw. Do dochodów własnych zalicza się m.in. wpływy z podatków i opłat lokalnych, najmu, dzierżawy, usług, udziały w podatku dochodowym

od osób fizycznych, tzw. PIT, udziału w podatku dochodowym od osób prawnych, tzw. CIT, środki pozabudżetowe, pozyskane ze źródeł zewnętrznych. Z kolei w 2020 roku istotne dochody w porównaniu do 2019 roku miały środki pozabudżetowe, dofinansowania pozyskane z innych źródeł, w szczególności na zadania inwestycyjne.

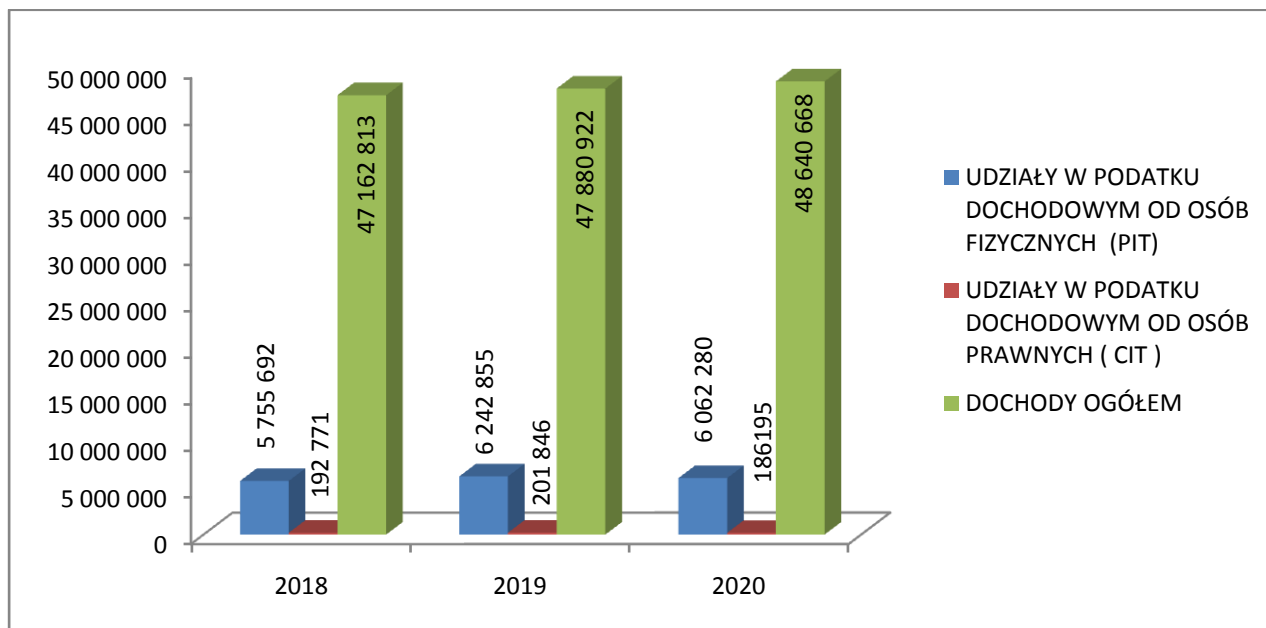
UDZIAŁ DOCHODÓW WŁASNYCH W DOCHODACH OGÓŁEM W LATACH 2018-2020



Udział dochodów własnych w poszczególnych latach kształtuje się na poziomie: 2018 rok – 48,6% dochodów ogółem, w 2019 roku – 46%, w 2020 roku – 46,4%.

Istotną pozycją wśród dochodów budżetu, w tym dochodów własnych stanowią udziały w podatku dochodowym od osób fizycznych (PIT) i prawnych (CIT). W przypadku udziałów w PIT wysokość procentowa udziałów dla gmin określana jest przez rząd. Szacowana rokrocznie przez Ministerstwo Finansów na podstawie sytuacji finansowej budżetu państwa, koniunktury gospodarczej oraz dochodów uzyskiwanych przez mieszkańców z tytułu zatrudnienia. Wysokość udziałów CIT określa ustawa o dochodach JST. W 2020 roku udziały procentowe dla gmin kształtowały się na poziomie: dla PIT - 38,16% wpływów z podatku dochodowego od osób fizycznych i bez zmian 6,71% wpływów na podstawie rozliczeń podatkowych przez osoby prawne, przekazywane do gminy przez urzędy skarbowe. Na wysokość dochodów gminy z udziałów wpływa wzrost zarobków mieszkańców, spadek bezrobocia, rozwój gospodarczy przedsiębiorstw, itp. w danej gminie oraz polityka państwa w zakresie podatków dochodowych.

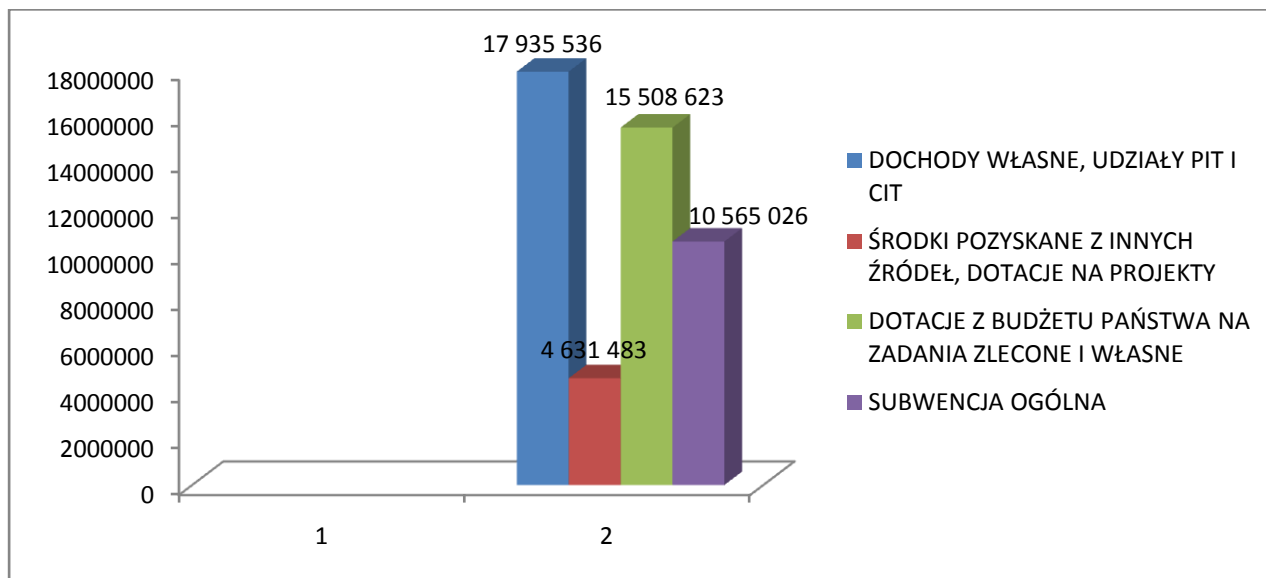
DOCHODY Z UDZIAŁÓW W PODATKU DOCHODOWYM OD OSÓB FIZYCZNYCH (PIT) I PRAWNYCH (CIT) w LATACH 2018-2020



Udziały w PIT w latach 2018-2020 utrzymują się na poziomie 12-13% w dochodach ogółem gminy. Udziały w CIT w latach 2018-2020 kształtują się na poziomie od 0,3% -0,4% w dochodach ogółem. Gmina Bobolice jest gminą wiejsko-miejską, bez ośrodków przemysłowych, w dużej mierze o charakterze rolniczym. Z podatku tego wyłączone są osoby, które pracują w rolnictwie. Na terenie gminy przeważają firmy rodzinne, jednoosobowe. Stąd poziom kształtowania się dochodów z PIT i CIT jest stabilny w latach 2018-2019, jak i w poprzednich latach, w porównaniu do dochodów ogółem. Świadczy o utrzymywaniu się odpowiedniego poziomu dochodów mieszkańców i przedsiębiorstw funkcjonujących na terenie gminy. Biorąc jednak w 2020 roku radykalny wzrost minimalnego wynagrodzenia powinno to wpłynąć na znacznie wyższe wpływy z tytułu udziału w PIT. Jednakże z uwagi na zaistniałą w świecie i w Polsce trudną sytuację spowodowaną pandemią COVID-19, zwalnianiem pracowników w wyniku zawieszania działalności wielu branż, ponadto funkcjonowanie wprowadzonych w 2019 roku ulg i zwolnień podatkowych – dochody z tytułu PIT zamiast wyższych – były niższe o 180 575 zł. w porównaniu do 2019 roku.

W 2020 roku źródła dochodów budżetu gminy kształtowały się następująco:

STRUKTURA DOCHODÓW BUDŻETU GMINY W 2020 ROKU



Dla przedstawienia szczegółowej analizy źródeł dochodów, w dochodach własnych wydzielono środki pozyskane z innych źródeł, dotacje na projekty. Łączna wartość dochodów własnych stanowi kwotę 22 567 020 zł., w tym dochody własne, udziały PIT i CIT - 17 935 537 zł., środki z innych źródeł - 4 631 483 zł. Największym źródłem dochodów są dochody własne, stanowią 37% dochodów ogółem. Następnie dotacje z budżetu państwa na zadania zlecone, w tym świadczenia rodzinne, wychowawcze (tzw. 500+) i na dofinansowanie zadań własnych – łącznie stanowią 32% dochodów ogółem. Znaczący wzrost tego źródła dochodów wynika z tytułu realizacji od 2016 roku świadczeń wychowawczych. W 2020 roku gmina otrzymała dotację na ten cel w wysokości 7 969 674 zł. Subwencja ogólna stanowi 22%, na którą składa się subwencja oświatowa, równoważąca i uzupełniająca. Ostatnim źródłem dochodów są dochody z tytułu uzyskanych środków pozabudżetowych, dotacji na realizację projektów inwestycyjnych oraz społeczno-edukacyjnych zarówno ze środków krajowych jak i z UE. Stanowią 9% dochodów ogółem, co należy uznać za bardzo duży wskaźnik w ostatnich dwóch latach (2019 i 2020) w porównaniu do lat ubiegłych, który był na poziomie 2-3%.

Budżet gminy to również strona wydatkowa. Gmina, jako jednostka samorządu terytorialnego wydatkuje środki na zadania własne, określone w ustawie z dnia 8 marca 1990 roku o samorządzie gminnym. Służą, zgodnie z ustawą z dnia 27 sierpnia 2009 roku o finansach publicznych sfinansowaniu realizacji wyłącznie zadań publicznych gminy, wynikających z przepisów prawa oraz innych operacji finansowych, w tym zarządzanie długiem publicznym. Wydatki są odzwierciedleniem realizacji zadań wykonywanych przez gminę. W wielkości poszczególnych rodzajów wydatków znajdują odbicie kierunki i zakres zadań powierzonych gminie do wykonania.

W strukturze wydatków rozróżnia się w budżecie wydatki bieżące i wydatki majątkowe, w tym inwestycyjne.

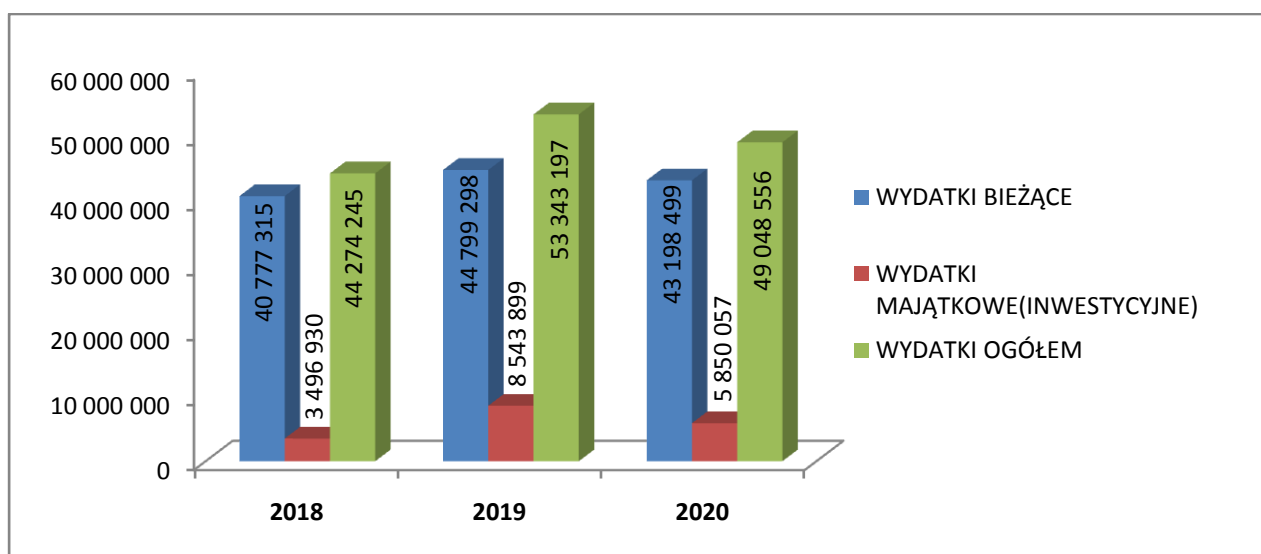
Wydatki bieżące stanowią:

- dotacje na zadania bieżące,

- wynagrodzenia i pochodne od wynagrodzeń,
- świadczenia na rzecz osób fizycznych (tj. zasiłki i zapomogi, świadczenia, itp.),
- wydatki związane z realizacją zadań statutowych,
- wydatki na programy z udziałem środków unijnych,
- obsługa długu
- wypłaty z tytułu poręczeń i gwarancji.

Wydatki majątkowe budżetu obejmują z kolei wydatki inwestycyjne (w tym zakupy inwestycyjne) oraz dotacje celowe przeznaczone na finansowanie lub dofinansowanie kosztów realizacji konkretnych inwestycji oraz wydatki na zakup i objęcie akcji oraz wniesienie wkładów do spółek prawa handlowego.

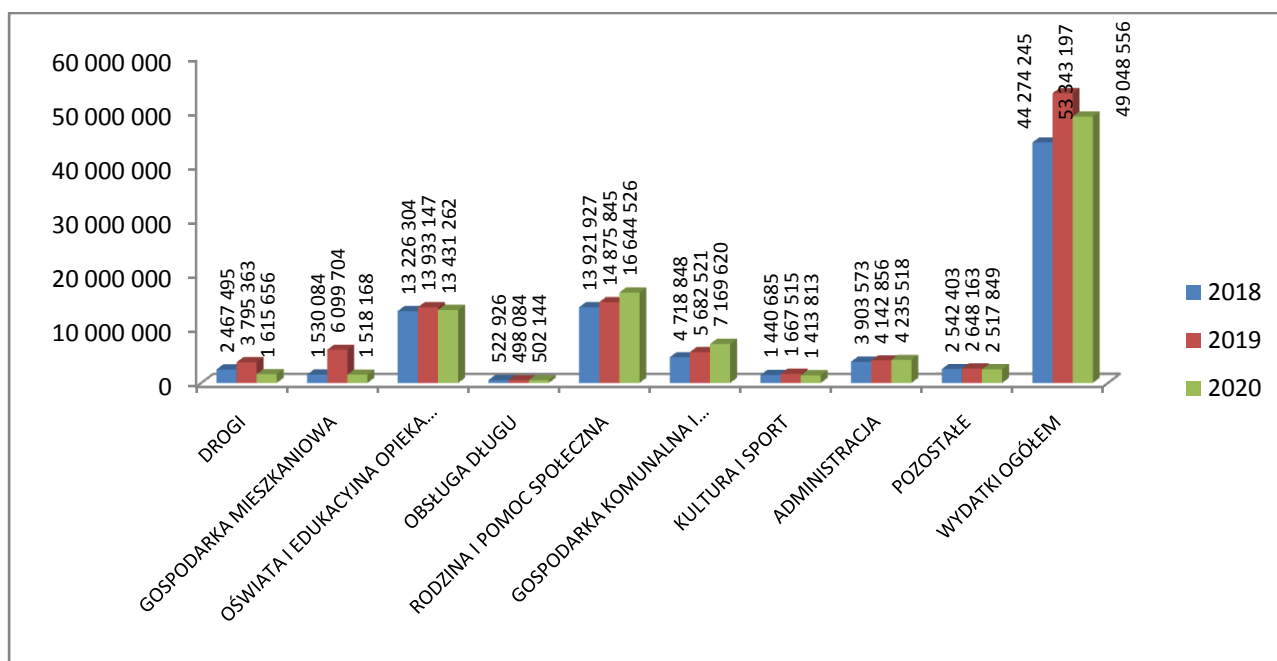
STRUKTURA WYDATKÓW BUDŻETU GMINY BOBOLICE W LATACH 2018-2020



Analizując strukturę wydatków stwierdza się, że w latach 2018-2020 znacząco zmieniła się struktura w porównaniu do lat poprzednich poprzez udział wydatków majątkowych (inwestycyjnych) do wydatków ogółem. W latach poprzednich udział wydatków majątkowych kształtował się na poziomie 2%-3%. Od 2018 roku natomiast stanowi odpowiednio 8%, w 2019 roku z kolei już aż 16%, w 2020 roku – 12% wydatków ogółem. Zróżnicowanie udziału wydatków majątkowych wynika z wysokości dofinansowania zewnętrznego, jakie otrzymuje gmina w danym roku. Źródłem finansowania zadań majątkowych (inwestycyjnych) były dochody własne, w tym pozyskane ze źródeł zewnętrznych oraz w 2019 roku emisja obligacji na wkład własny do realizowanych projektów z udziałem środków UE i w 2020 roku kredyt. Rosnący wskaźnik udziału wydatków majątkowych oznacza budżet proinwestycyjny, rozwojowy w porównaniu do lat ubiegłych. Racjonalne gospodarowanie środkami publicznymi, wygenerowanie nadwyżek budżetowych w latach poprzednich przyczyniło się do możliwości realizacji inwestycji w 2019 roku na znacznie większym poziomie niż dotychczas. Przede wszystkim było to przygotowanie budżetu do dwóch strategicznych inwestycji, takich jak: przebudowa rynku miejskiego w Bobolicach i budowa strefy inwestycyjnej w Bobolicach oraz pozyskane dofinansowania ze środków zewnętrznych. Korzystanie ze środków zewnętrznych wymaga jednak zawsze określonego wkładu własnego gminy. Dlatego gmina przygotowywała się finansowo do możliwości korzystania ze środków zewnętrznych, w tym z UE. Źródłem finansowania zadań inwestycyjnych w 2019 roku były: dochody własne 2 381 018 zł. oraz

z tytułu emisji obligacji na wkład własny gminy do projektów z udziałem środków UE w wysokości 3 300 000 zł., środki pozabudżetowe, pozyskane ze środków zewnętrznych 2 862 881 zł., jako środki krajowe i z UE. W 2019 roku zrealizowano inwestycje z dofinansowaniem zewnętrznym w zakresie przebudowy rynku, uzbrojenia części strefy inwestycyjnej, infrastruktury rekreacyjno-kulturalnej w sołectwach Porost i Świelino, Utworzenia nowych miejsc w żłobku miejskim w Bobolicach oraz modernizacji dróg gminnych i ogrodzenia stadionu i strzelnicy w Bobolicach. W 2020 roku również wysokość wydatków majątkowych na wysokość zrealizowanych inwestycji miały wpływ pozyskane przez gminę środki ze źródeł zewnętrznych, takich jak: doposażenie siłowni zewnętrznej w Świelinie, modernizacja dróg gminnych, budowa drogi dojazdowej do strefy inwestycyjnej, dokumentacja na przebudowę budynku szkoły podstawowej na przedszkole, wymiana źródeł ogrzewania oraz termomodernizacja budynków jednorodzinnych i budowa ścianki wspinaczkowej na hali widowisko-sportowej w Bobolicach. Źródłem finansowania zadań inwestycyjnych w 2020 r. były dofinansowania zewnętrzne w łącznej wysokości 3 006 998 zł. oraz środki własne z budżetu gminy w wysokości 2 843 059 zł., w tym pokryte z kredytu na udzielenie dotacji celowej dla Powiatu na przebudowę drogi powiatowej Świelino – Dargiń - Grzybnica- etap I w wysokości 1 000 000 zł.

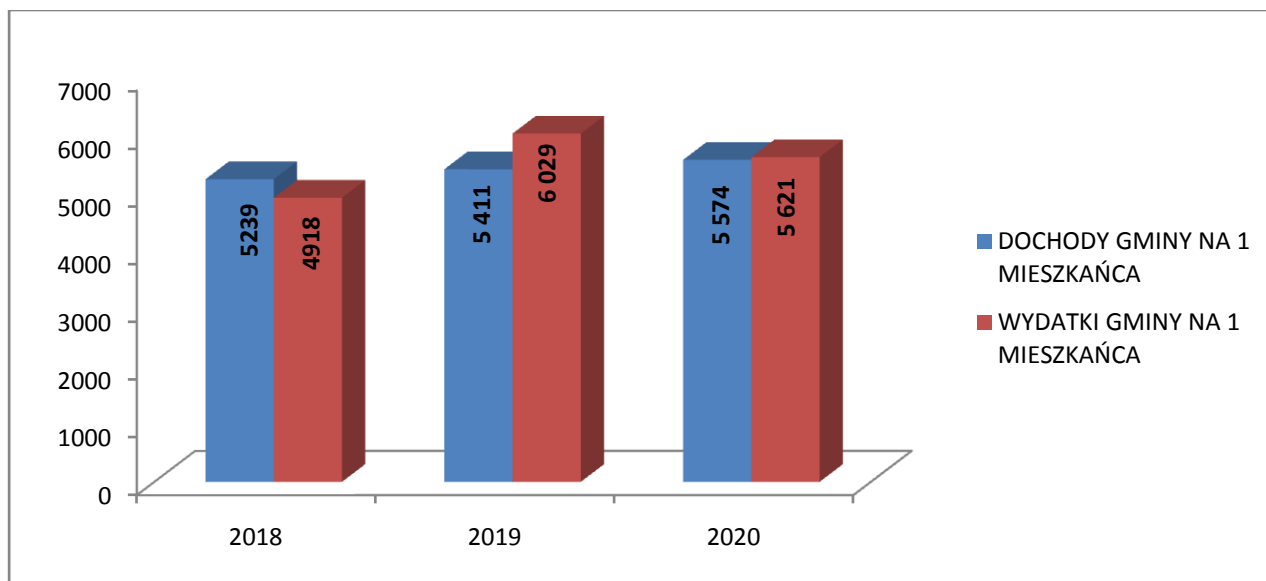
STRUKTURA WYDATKÓW BUDŻETU GMINY BOBOLICE W LATACH 2018-2020 ROKU



Największą grupę wydatków stanowi rodzina i pomoc społeczna, tj. 34% wydatków ogółem. W tej grupie wydatków 75% stanowią same świadczenia rodzinne i wychowawcze (tzw. 500+) realizowane jako zadania zlecone gminie z zakresu administracji rządowej (tj. o 3% więcej w porównaniu do 2019 roku). Następną istotną pozycją w budżecie jest oświata i edukacyjna opieka wychowawcza. Stanowi 27% wydatków ogółem. Gospodarka komunalna i ochrona środowiska, w tym realizacja systemu gospodarowania odpadami komunalnymi, oświetlenie ulic, chodników i placów, dopłaty do ścieków, itp., stanowi w budżecie 15% (wzrost o 4% w porównaniu do 2019 roku) wydatków ogółem. Administracja, w tym wydatki na funkcjonowanie rad sołeckich, obsługę rady, urzędu, obsługa księgowo-finansowa gminnych

placówek oświatowych, promocja gminy - 9% wydatków ogółem (wzrost o 1% do 2019 roku). Modernizacja, remonty dróg, chodników, placów to 3% wydatków ogółem. Gospodarka mieszkaniowa, w tym utrzymanie lokali komunalnych, gospodarka nieruchomościami, w tym budowa drogi dojazdowej do strefy inwestycyjnej stanowi 3%. sport i kultura - 3% wydatków ogółem (utrzymane na poziomie 2019 roku). Na obsługę długu gmina przeznaczyła 1% wydatków ogółem (utrzymane na poziomie 2019 roku). Pozostałe wydatki to 5% wydatków ogółem. W budżecie 2020 roku wydatki bieżące stanowią 88% (wzrost o 4% w porównaniu do 2019 roku), wydatki majątkowe (inwestycyjne) 12% wydatków ogółem.

BUDŻET GMINY W ZŁOTYCH W LATACH 2018-2020, W PRZELICZENIU NA 1 MIESZKAŃCA



Wykres przedstawia dochody i wydatki gminy Bobolice w przeliczeniu na jednego mieszkańca w latach 2018-2020. Realizacja budżetu w ostatnich latach, do 2018 roku, miała tendencje wzrostowe, gdzie dochody przewyższały wydatki, stwarzając w ten sposób możliwości rozwojowe dla gminy. Z powodu radykalnych zmian i przerwaniu zadań na samorządy, realizację ważnych zadań inwestycyjnych, strategicznych dla gminy Bobolice, realizowanych z założeniem własnych środków i refundacji z UE w roku następnym, struktura od 2019 roku uległa zmianie, tj. wydatki na 1 mieszkańca są wyższe w porównaniu do dochodów. Sytuacja ta powoduje konieczność wprowadzania zmian, racjonalizacji wydatków, optymalizacji uzyskiwanych efektów do ponoszonych nakładów finansowych, np. w oświacie.

Racjonalizacja wydatków publicznych jest podstawową zasadą zarządzania finansami gminy. Efektywne gospodarowanie nimi pozwala na optymalne wykorzystanie posiadanych zasobów finansowych i podejmowanie odpowiednich decyzji gospodarczych zmierzających do zaspokojenia potrzeb przede wszystkim mieszkańców jak i realizacji strategii gminy Bobolice.

Szczegółowe dane w zakresie wykonania poszczególnych budżetów znajdują się w sprawozdaniach Burmistrza Bobolic z wykonania budżetu, na stronie : www.bobolice.pl – BIP-Finanse gminy – sprawozdania z wykonania budżetu za dany rok budżetowy.

II. ZARZĄDZANIE DŁUGIEM W LATACH 2018-2020

Podstawowym celem polityki zarządzania długiem jest terminowa spłata zobowiązań oraz minimalizacja kosztów obsługi długu, tj. głównie odsetek od zaciągniętych zobowiązań. Zaciąganie zobowiązań jest niezbędne do sfinansowania rozwojowych zamierzeń ujętych w Wieloletniej Prognozie Finansowej, tj. wyłącznie na zadania inwestycyjne. Wysokość zadłużenia planowana jest na bezpiecznym poziomie dla budżetu gminy. Zaciągnięty dług w poprzednich latach przeznaczany był na wkład własny i budowę od 2000 roku kompleksu rekreacyjno-edukacyjnego – gimnazjum i hali widowisko-sportowej przy ul. Głowackiego w Bobolicach. W 2019 roku zaciągnięto zobowiązanie na wkład własny do projektów z udziałem środków UE na uzbrojenie części strefy inwestycyjnej oraz przebudowę rynku miejskiego w Bobolicach na kwotę 3 300 000 zł. i w 2020 roku zaciągnięto kredyt na wydatki majątkowe z tytułu udzielenia przez gminę dotacji celowej dla powiatu koszalińskiego na przebudowę drogi powiatowej Świelino – Dargiń - Grzybnica – etap I w wysokości 1 000 000 zł.

Utrzymanie właściwej zdolności kredytowej umożliwia wykorzystanie określonych źródeł dochodów np. z Unii Europejskiej, które wymagają wkładu własnego gminy. Wartości wskaźników, które określają sytuację finansową gminy, ujęte są w Wieloletniej Prognozie Finansowej na lata 2020-2035, szczegółowo przedstawiające dane finansowe gminy do 2035 roku.

Gmina od 2013 roku do 2018 roku w latach jak i poprzednich, nie zaciągała nowych zobowiązań dłużnych.

W 2013 roku gmina dokonała restrukturyzacji / konsolidacji dotychczasowego zadłużenia poprzez emisję obligacji komunalnych na kwotę 15 400 000 zł. z planowaną spłatą na lata 2022 - 2035.

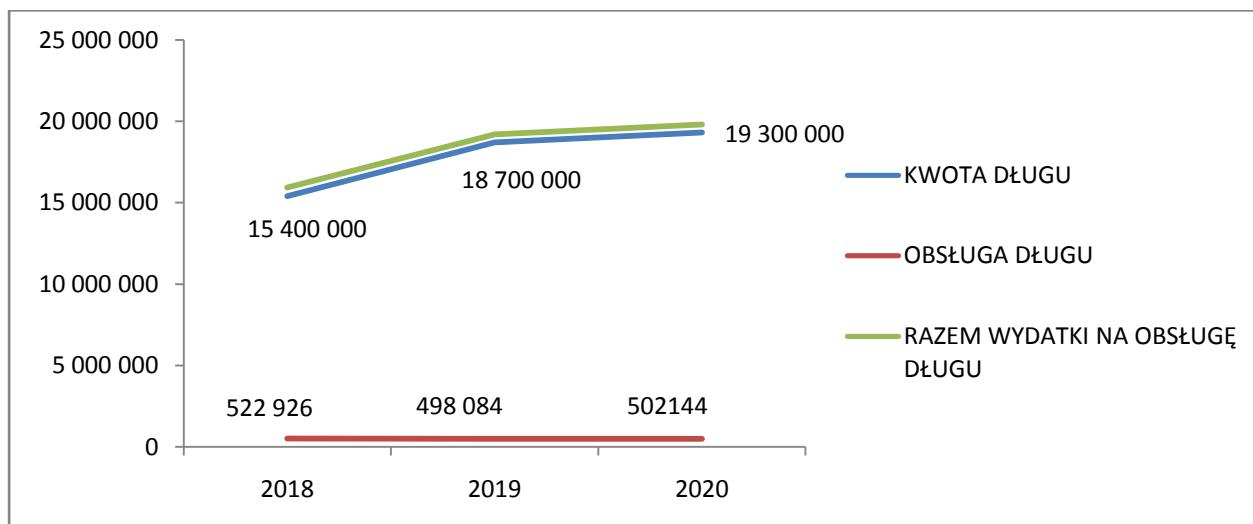
W 2019 roku została zrealizowana planowana emisja obligacji komunalnych na wkład własny do projektów z udziałem środków unijnych w wysokości 3 300 000 zł. ze spłatą na lata 2020-2025, tj.:

- 1) na przebudowę rynku miejskiego w Bobolicach w wysokości 1 940 000 zł.
- 2) na uzbrojenie części strefy inwestycyjnej w Bobolicach w wysokości 1 360 000 zł.

W 2020 roku zaciągnięto kredyt na lata 2021-2024 na udzielenia przez gminę dotacji celowej dla powiatu koszalińskiego na przebudowę drogi powiatowej Świelino - Dargiń - Grzybnica – etap I w wysokości 1 000 000 zł.

W celu zobrazowania zadłużenia gminy przedstawia się analizę długu i kosztów jego obsługi do dochodów ogółem.

DŁUG I JEGO OBSŁUGA W LATACH 2018-2020



Zadłużenie gminy Bobolice mieści się w dopuszczalnych indywidualnych wskaźnikach zadłużenia, wynikających z art. 243 ustawy o finansach publicznych.

III. POLITYKA PODATKOWA

Polityka podatkowa gminy Bobolice jest bardzo istotnym elementem w zarządzaniu gminą. To podatki i opłaty lokalne stanowią główne źródło dochodów własnych i źródło finansowania planowanych zadań. Wprowadzenie jednak optymalnego klucza w tej kwestii może przyczynić się do rozwoju gminy.

Gmina Bobolice stwarza m.in. poprzez prowadzoną przez Burmistrza Bobolic i zatwierdzaną przez Radnych Rady Miejskiej politykę podatkową, odpowiednie warunki zachęcające do pozostania lub zamieszkania na terenie gminy. W gminie, w latach 2018-2020 jak i we wcześniejszych nie stosuje się zasady maksymalnych podatków i opłat, dotyczących ogółu mieszkańców i przedsiębiorców.

Do analizy przedstawia się wybrane i istotne dla mieszkańców stawki podatków i opłat, stanowiące największe wpływy w dochodach budżetu gminy.

**STAWKI PODATKU OD NIERUCHOMOŚCI W LATACH 2018-2020 Z PERSPEKTYWĄ
do 2021r.**

L P .	Wyszczególnienie	2018 r.		2019r.		2020 r.		2021 r	
		Stawka wg. Rozp. Rady Ministró w	Stawka obowiąz ując	Stawka wg. Rozp .Rady Ministró w	Stawka obowiąz ująca	Stawka wg. Rozp. Rady Ministr ów	Stawka obowiąz ująca	Stawka wg. Rozp. Rady Ministr ów	Staw ka obo wiąz ująca
1	Od gruntów								
	a) związanych z prowadzeniem działalności gospodarczej... (od 1m ² powierzchni)	0,91	0,89	0,93	0,91	0,95	0,94	0,99	0,99
	b) pozostałych ...(od 1m ² powierzchni). grunty sklasyfikowane jako "B"	0,48	0,48	0,49	0,49	0,50	0,50	0,52	0,52
2	Od budynków lub ich części:								
	a) mieszkalnych / od 1m ² powierzchni użytkowej /	0,77	0,76	0,79	0,78	0,81	0,80	0,85	0,84
	b) związanych z prowadzeniem działalności gospodarczej ... (od 1m ² powierzchni użytkowej)	23,10	22,20	23,47	22,56	23,90	23,30	24,84	24,34
	c) związanych z udzielaniem świadczeń zdrowotnych. / od 1 m ² powierzchni użytkowej /	4,70	4,70	4,78	4,78	4,87	4,87	5,06	5,06
	e) pozostałych (/ od 1m ² powierzchni użytkowej), - od budynków letniskowych i		7,77	7,90	7,90		8,05		8,37
			7,64		7,77		7,90		8,21

	budynków wykonywanych do celów rekreacyjnych przez osoby fizyczne. (od 1m ² pow. użytkowej)	7,77				8,05		8,37	
	- od garaży wolnostojących (od 1m ² powierzchni użytkowej)		5,91		6,01		6,70		7,00
	- od budynków gospodarczych trwale związanych z gruntem (od 1m ² powierzchni użytkowej)								
3	Od budowli lub ich części związanych z prowadzeniem działalności gospodarczej.	2%	2%	2%	2%	2%	2%	2%	2%

Stawki podatku od nieruchomości dla mieszkańców w latach 2017-2019 ulegają zmianie, ale w większej części są stawkami obniżonymi w porównaniu do stawek maksymalnych wg Rozporządzenia Rady Ministrów na dany rok podatkowy.

Kolejną grupą podatników są przedsiębiorcy. Gmina, w celu rozwoju i wsparcia przedsiębiorczości stosuje obniżone stawki podatku. Wprowadziła również zwolnienia dla nowych inwestycji na podstawie uchwał:

- Uchwały Nr XXI/177/16 Rady Miejskiej w Bobolicach z dnia 28.11.2016 roku w sprawie udzielenia zwolnienia z podatku od nieruchomości oraz podatku od środków transportowych stanowiących regionalną pomoc inwestycyjną dla przedsiębiorców na terenie gminy Bobolice z późn. zm.
- Uchwały Nr XXI/176/16 Rady Miejskiej w Bobolicach z dnia 28.11.2016r. w sprawie zwolnienia z podatku od nieruchomości w ramach pomocy de minimis nieruchomości położonych w Strefie Aktywności Gospodarczej w Bobolicach z późn. zm.
- Uchwały Nr XXXVII/338/14 Rady Miejskiej w Bobolicach z dnia 25.04.2014r. w sprawie zwolnień od podatku od nieruchomości w ramach pomocy de minimis dla przedsiębiorców tworzących nowe miejsca pracy na terenie gminy Bobolice z późn. zm.

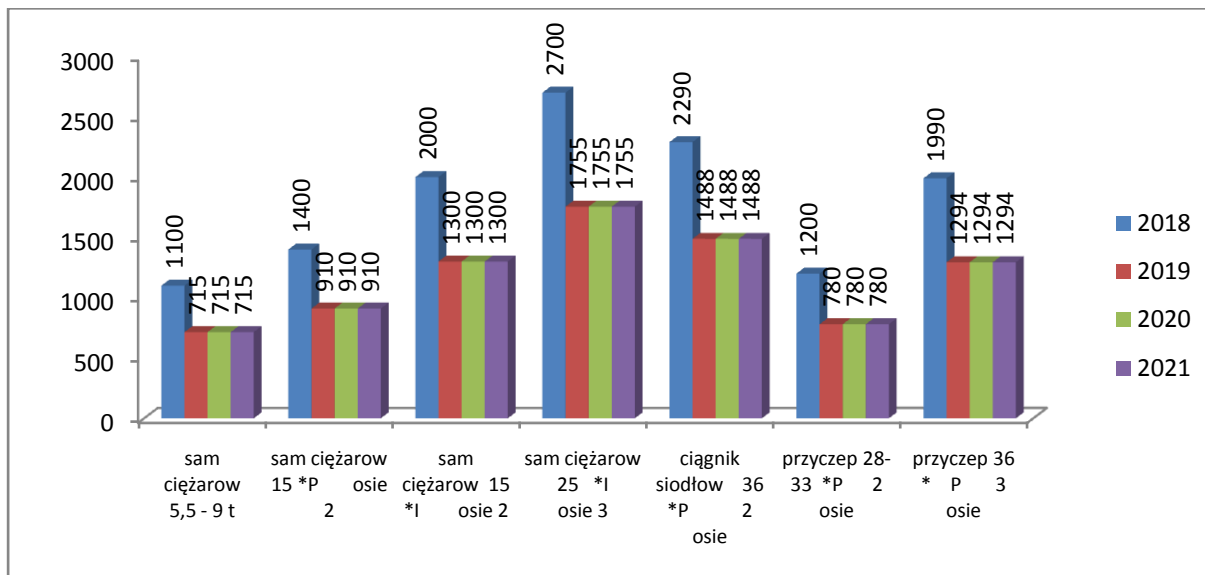
STAWKI PODATKU ROLNEGO W LATACH 2018-2020 Z PERSPEKTYWĄ 2021 r.

2018 r.		2019 r.		2020 r.		2021 r.	
Stawka wg. Kom. Prezesa GUS	Stawka obowiązująca.	Stawka wg. Kom. Prezesa GUS	Stawka obowiązująca.	Stawka wg. Kom. Prezesa GUS	Stawka obowiązująca.	Stawka wg. Kom. Prezesa GUS	Stawka obowiązująca.
52,49	52,44	54,36	52,44	58,46	58,46	58,55	58,55

Podatnicy podatku rolnego w gminie Bobolice należą do IV okręgu podatkowego, co już powoduje obniżenie stawki podatku rolnego dla 1 ha przeliczeniowego w gospodarstwie rolnym oraz 1 ha fizycznego użytków rolnych powierzchni poniżej 1 ha, w porównaniu do innych gmin, które należą do III okręgu podatkowego. Tam te podatki są wyższe. Ponadto z uwagi na panujące warunki atmosferyczne w latach 2018 - 2019 obniżona została średnia cena skupu żyta, przyjmowana za podstawę do obliczenia podatku rolnego na terenie gminy Bobolice ogłoszona przez Prezesa GUS-u, która jest podstawą obliczenia podatku rolnego.

STAWKI PODATKU OD ŚRODKÓW TRANSPORTOWYCH W LATACH 2018-2020 Z PERSPEKTYWĄ 2021

Lp.	ROK	Sam. ciężarowy 5,5 - 9 t	Sam. ciężarowy 15 *P osie 2	Sam. ciężarowy 15 *I osie 2	Sam. ciężarowy 25 *I osie 3	ciągnik siodło wy 36 *P 2 osie	przyczepa 28-33 *P 2 osie	przyczepa 36 *P3 osie	autobus poniżej 22 miejsca	autobus powyżej 22 miejsca
1	2	3	4	5	6	7	8	9	10	11
2	2018	1100	1400	2000	2700	2290	1200	1990	1350	2190
3	2019	715	910	1300	1755	1488	780	1294	810	1314
4	2020	715	910	1300	1755	1488	780	1294	810	1314
5	2021	715	910	1300	1755	1488	780	1294	810	1314



Do analizy przedstawiono stawki podatku, które najczęściej występują w gminie. Największy spadek stawek nastąpił na rok podatkowy 2019. Średnio o 35% - 40% w porównaniu do obowiązujących na 2018 rok. Stawki podatku od środków transportowych w latach 2019-2021 rok utrzymano na poziomie ustalonej w 2019 roku.

OPŁATA ZA GOSPODAROWANIE ODPADAMI KOMUNALNYMI W LATACH 2018-2020

Stawki opłaty, tzw. śmieciowej w roku 2019 w stosunku do roku 2018 i lat poprzednich dla odpadów segregowanych uległy zmianie i stanowiły kwotę 16,50 zł. od osoby (z kwoty 10,00 zł.). Natomiast za odpady niesegregowane stawka wynosiła 38,00 zł. Opłata ta uległa zmianie w 2019 roku z kwoty 18,00 zł. W 2015 roku wprowadzono degresywność opłaty, tj. obniżenie stawki dla rodzi wielodzietnych dla 5-cio osobowej rodziny i powyżej. W 2019 roku została ona utrzymana. System gospodarki odpadami w gminie nie bilansuje się zgodnie z ustawą. Rokrocznie gmina dopłaca do systemu:

- 1) 2018 rok 148 851 zł.
- 2) 2019 rok 75 015 zł.
- 3) 2020 rok 201 890 zł.

W związku z powyższym prowadzone były prace nad uszczelnieniem systemu poprzez zmianę metody opłaty za odbiór i gospodarowanie odpadami komunalnymi.

Stawki opłaty za gospodarowanie odpadami komunalnymi w 2020 roku przedstawiały się następująco:

1. Styczeń 2020:
 - a) 16,50 zł/1 os. – przy deklaracji selektywnej zbiórki odpadów,
 - b) 38,00 zł/1os. – zbiórka odpadów w sposób zmieszany.
2. Od miesiąca lutego 2020 roku zmiana metody naliczania opłaty* oraz zmiana stawek:
 - a) 10,00 zł/1m³ zużytej wody z nieruchomości – jeżeli został dotrzymany obowiązek segregacji odpadów,
 - b) 20,00 zł/1m³ zużytej wody – jeżeli nie został dotrzymany obowiązek segregacji odpadów.

- c) 2,00 zł/m³ zużytej wody na nieruchomości – wysokość zwolnienia z części opłaty za gospodarowanie odpadami komunalnymi przy oświadczeniu o posiadaniu kompostownika i kompostowaniu w nim bioodpadów w tym odpadów zielonych. Zwolnienie przysługuje (zgodnie z zapisami ustawy o utrzymaniu czystości i porządku w gminach) wyłącznie właścicielom nieruchomości zabudowanych budynkami jednorodzinnymi.

*Po wielomiesięcznych analizach systemu gospodarki odpadami, w miesiącu grudniu 2019 roku, podjęto uchwałę o zmianie metody naliczania opłaty za gospodarowanie odpadami, tj. od metra sześciennego zużytej wody. Nowa metoda oraz nowe stawki obowiązują od 1 lutego 2020 roku. Zmiany te mają na celu doprowadzenie do zbilansowania się całego systemu gospodarki odpadami w gminie Bobolice.

Realizowana u nas polityka podatkowa przyczynia się do wzrostu poziomu i jakości życia lokalnej społeczności oraz do stwarzania odpowiednich warunków sprzyjających rozwojowi przedsiębiorczości na terenie gminy Bobolice. Podjęte działania i zamierzenia w tej sferze działalności Burmistrza uznaje się za optymalne na tle innych samorządów.

POLITYKA OŚWIATOWA

I. Publiczne placówki oświatowe, dla których organem prowadzącym jest gmina Bobolice.

W roku 2020 gmina Bobolice była organem prowadzącym dla pięciu szkół podstawowych i jednego przedszkola tj.:

1. Szkoła Podstawowa im. Henryka Sienkiewicza w Bobolicach z miejscem głównym prowadzenia działalności przy ul. Głowackiego 7d (klasy IV – VIII) i dodatkowym miejscem przy ul. Szkolnej 1 (klasy I-III)

2. Szkoła Podstawowa w Dargini, z siedzibą Dargiń 47 o strukturze organizacyjnej obejmującej oddział przedszkolny i klasy I - VIII.

3. Szkoła Podstawowa w Drzewianach z siedzibą w Drzewianach 76 o strukturze organizacyjnej obejmującej oddział przedszkolny i klasy I - VIII.

4. Szkoła Podstawowa im. Jana Brzechwy w Kłaninie z siedzibą w Kłaninie 7 o strukturze organizacyjnej obejmującej oddział przedszkolny i klasy I - VIII.

5. Szkoła Podstawowa w Kurowie z siedzibą w Kurowie 48 - szkoła funkcjonowała do dnia 31 sierpnia 2020 roku w strukturze organizacyjnej obejmującej oddział przedszkolny oraz klasy I – VIII . W roku szkolnym 2019/2020 w szkole nie było klas IV i VII.

6. Przedszkole w Bobolicach z siedzibą przy ul. Pionierów 7 - przedszkole funkcjonuje w dwóch budynkach tj. przy ul. Pionierów 7 i w budynku Szkoły Podstawowej im. H. Sienkiewicza w Bobolicach przy ul. Szkolnej 1.

Rok 2020 obejmuje dwa lata szkolne tj. rok szkolny 2019/2020 i rok szkolny 2020/2021. Poniższe dane przedstawione są za dwa lata szkolne.

II. UCZNIOWIE - Stan liczebny uczniów w Gminie Bobolice w klasach I-VIII

1. Stan uczniów w szkołach podstawowych w klasach I-VIII w gminie Bobolice w roku szkolnym 2019/2020 wg stanu Systemu Informacji Oświatowej (zwanym dalej SIO) na dzień 30 września 2019r. prezentuje poniższa tabela:

Nazwa szkoły	Liczba oddziałów ogółem (bez łączy)	Liczba uczniów Bez oddz. "0"	W tym liczba uczniów w klasach							
			I	II	III	IV	V	VI	VII	VIII
SP Bobolice	22	441	50	52	55	20	66	82	74	42
SP Drzewiany	9	48	8	5	7	6	2	7	7	6
SP Kłanino	9	53	7	3	5	3	8	8	11	8
SP Kurowo	7	27	1	3	2	0	8	3	0	10
SP Dargiń	9	81	8	14	6	8	7	12	12	14
Razem	56	650	74	78	82	37	91	111	104	79

2. Stan uczniów w szkołach podstawowych w klasach I-VIII w gminie Bobolice w roku szkolnym 2019/2020 wg stanu Systemu Informacji Oświatowej (SIO) na dzień 30 września 2020r. prezentuje poniższa tabela:

Nazwa szkoły	Liczba oddziałów ogółem (bez łączy)	Liczba uczniów Bez oddz. "0"	W tym liczba uczniów w klasach							
			I	II	III	IV	V	VI	VII	VIII
SP Bobolice	22	461	50	50	56	54	18	73	88	72
SP Drzewiany	8	47	2	9	5	8	6	2	8	7
SP Kłanino	8	48	4	6	3	5	3	9	8	10
SP Dargiń	8	71	5	9	15	5	8	7	11	11
Razem	46	627	61	74	79	72	35	91	115	100

3. Analiza porównawcza stanu uczniów w szkołach podstawowych w klasach I-VIII w gminie Bobolice w roku szkolnym 2019/2020 i 2020/2021 wg stanu SIO na dzień 30 września prezentuje poniższa tabela:

ROK	Liczba oddziałów	Liczba uczniów	W tym liczba uczniów w klasach							
			I	II	III	IV	V	VI	VII	VIII
2019	56	650	74	78	82	37	91	111	104	79
2020	46	627	61	74	79	72	35	91	115	100

W gminie Bobolice w roku 2020 w porównaniu do roku 2019 spadła liczba uczniów klas I-VIII w sumie o 23 uczniów.

4. Analiza porównawcza uczniów (łącznie z oddziałami przedszkolnymi) w gminie w roku 2020 w porównaniu do roku 2019.

	Przedszkole	SP Bobolice			SP Dargiń			SP Kłanino			SP Drzewiany			SP Kurowo			
		SP	GIM	razem	0	SP	GIM	razem	0	SP	razem	0	SP	razem	0	SP	razem
Ilość uczniów w 2020 r Stan na dzień 30.09.2019	166	441	-	441	14	81	-	95	8	53	61	7	48	55	6	27	33
Ilość uczniów w 2019 r. (O+SP+Gim=łącznie) Stan na 30.09.2018	163	451	74	525	12	87	12	118	14	55	69	12	44	56	10	31	41
Różnica w 2020R W ilości uczniów	3			-84				-23			-8			-1			-8
UWAGI	Ilość uczniów w 2019 r. = 809 Ilość uczniów w 2020 r. = 685 Różnica = mniej o 124																
	Uwagi: dane zawierają liczbę dzieci w wychowaniu przedszkolnym, szkołach podstawowych i oddziałach gimnazjalnych (dot. roku 2019r.)																

III. Oddziały przedszkolne w placówkach oświatowych w gminie Bobolice.

1. Oddziały przedszkolne.

Oddziały przedszkolne znajdują się w przedszkolu w Bobolicach oraz w szkołach podstawowych w Kłaninie, Drzewianach i Dargini. Do 31 sierpnia 2020 roku oddziały przedszkolne były także w Szkole Podstawowej w Kurowie.

Stan dzieci w przedszkolach i oddziałach przedszkolnych w gminie Bobolice w roku szkolnym 2019/2020 i 2020/2021 wg stanu SIO na dzień 30 września 2019r. i dzień 30 września 2020 r. prezentuje poniższa tabela:

Nazwa jednostki	Rok szkolny 2019/2020		Rok szkolny 2020/2021	
	Liczba oddziałów	Liczba dzieci	Liczba oddziałów	Liczba dzieci
Przedszkole Bobolice	7	166	8	196
SP Drzewiany	1	7	1	9
SP Kłanino	1	8	1	9
SP Dargiń	1	14	1	8
SP Kurowo	1	6	0	0
Razem	11	218	11	222

Z uwagi na duże zapotrzebowanie na zapewnieni opieki dla dzieci w wieku od 3-5 lat w placówkach oświatowych w gminie, od roku szkolnego 2020/2021 w przedszkolu w Bobolicach utworzono dodatkowy jeden oddział. W związku z powyższym pomimo likwidacji Szkoły Podstawowej w Kurowie liczba oddziałów przedszkolnych w gminie Bobolice pozostała na tym samym poziomie Natomiast liczba dzieci w oddziałach przedszkolnych zwiększyła się w roku 2020 w porównaniu do roku 2019 o 4 dzieci.

2. Liczba dzieci w oddziałach przedszkolnych w placówkach według wieku w roku 2019 – dane z raport do weryfikacji danych do tzw. dotacji przedszkolnej na rok 2021 stan na 30.09.2020, wg stanu na 2020-01-31.

Nazwa	Dzieci w wieku 2 lat	Dzieci w wieku 3 lat	Dzieci w wieku 4 lat	Dzieci w wieku 5 lat	Suma do lat 5
PRZEDSZKOLE W BOBOLICACH	0	49	46	45	140
SZKOŁA PODSTAWOWA W DRZEWIANACH	0	0	0	4	4
SZKOŁA PODSTAWOWA W DARGINI	0	1	2	3	6
SZKOŁA PODSTAWOWA IM. JANA BRZECHWY W KŁANINIE	0	0	3	4	7
RAZEM					157

3. Dotacja na wychowanie przedszkolne w roku 2020.

W 2020 r. gmina Bobolice otrzymała dotacje na wychowanie przedszkolne w wysokości 199 407,00 zł na 139 dzieci korzystających z wychowania przedszkolnego na terenie gminy w wieku do 5 lat, a w 2019 roku otrzymała wysokości 209 047 zł na 149 dzieci korzystających z wychowania przedszkolnego na terenie gminy w wieku do 5 lat. Dotację przeznaczono na pokrycie kosztów wynagrodzeń pracowników w przedszkolu.

IV. Zatrudnienie w placówkach oświatowych

1. Zatrudnienie kadry pedagogicznej - ilość etatów nauczycieli zatrudnionych w placówkach:

Zatrudnionych	Przedszkole		SP Bobolice		SP Dargiń		SP Drzewiany		SP Kłanino		SP Kurowo	
	2018/2019	2019/2020	2018/2019	2019/2020	2018/2019	2019/2020	2018/2019	2019/2020	2018/2019	2019/2020	2018/2019	2019/2020
pełny etat	16	13	46	45	15	16	7	8	7	6	4	4
na zastępstwo	1	1	1	2	0	3	0	0	1	0	0	0
niepełny etat	0,28	0,91	4	2	5	7	9	9	2,79	4,28	9	9

2. Stopnie awansu zawodowego – liczba nauczycieli:

Rok szkolny	Przedszkole		SP Bobolice		SP Dargiń		SP Drzewiany		SP Kłanino		SP Kurowo	
	2018/2019	2019/2020	2018/2019	2019/2020	2018/2019	2019/2020	2018/2019	2019/2020	2018/2019	2019/2020	2018/2019	2019/2020
stażysta	1	2	0	2	0	1	0	1	0	0	1	1
kontraktowy	3	4	5	3	1	0	2	1	2	1	6	6
mianowany	7	5	7	6	2	4	3	3	4	5	1	1
dyplomowany	7	8	39	37	17	18	11	12	7	10	5	5
RAZEM	18	19	51	48	20	23	16	17	13	16	13	13

3. Zatrudnienie - pracownicy administracji i obsługi:

Ilość etatów pracowników	Przedszkole		SP Bobolice		SP Dargiń		SP Drzewiany		SP Kłanino		SP Kurowo	
Rok szkolny	2018/2019	2019/2020	2018/2019	2019/2020	2018/2019	2019/2020	2018/2019	2019/2020	2018/2019	2019/2020	2018/2019	2019/2020
	9	0	9	0	9	0	9	0	9	0	9	0

Pełnozatrudnieni	12	10	31	20	6	6	2	2	3	3	1	1
Niepełnozatrudnieni	0	0	1,5	6 (4osob)	0	0	W trakcie sezonu grzewczego 1 etat, poza sezonem 0,5 etatu		0,75	0,75	W trakcie sezonu grzewczego 1 etat, poza sezonem 0,5 etatu	

4. Liczba nauczycieli wg aktualnych stopni awansu zawodowego w roku szkolnym 2020/2021 według stanu na 2021-05-01

Nazwa szkoły / placówki	nauczyciel stażysta - nauczyciel	nauczyciel stażysta - etaty	nauczyciel kontraktowy - nauczyciele	nauczyciel kontraktowy - etaty	nauczyciel mianowany - nauczyciele	nauczyciel mianowany - etaty	nauczyciel dyplomowany - nauczyciele	nauczyciel dyplomowany - etaty	nauczyciel bez stopnia awansu zawodowego zatrudniony na podstawie art. 10 ust. 9 KN - nauczyciele	nauczyciel bez stopnia awansu zawodowego zatrudniony na podstawie art. 10 ust. 9 KN - etaty
PRZEDSZKOLE W BOBOLI CACH	1	0,03	2	2,00	6	4,64	8	7,15	0	0
SZKOŁA PODSTAWOWA W DRZEWI ANACH	0	0	2	1,37	2	1,76	15	8,44	0	0
SZKOŁA PODSTAWOWA IM. HENRYKA SIENKIEWICZA W BOBOLI CACH	1	0,11	4	3,11	9	7,27	36	35,44	1	0,67
SZKOŁA PODSTA	0	0	1	0,59	3	2,22	14	11,72	0	0

WOWA W DARGIN I										
SZKOŁA PODSTA WOWA IM. JANA BRZECH WY W KŁANINI E	0	0	0	0	5	3,54	10	5,77	0	0
RAZEM	2	0,14	9	7,07	25	19,43	83	68,52	1	0,67

V. Analiza wyników egzaminów

Egzamin ósmoklasisty

Egzamin ósmoklasisty jest egzaminem obowiązkowym, co oznacza, że każdy uczeń musi do niego przystąpić, aby ukończyć szkołę. Nie jest określony minimalny wynik, jaki uczeń powinien uzyskać, dlatego egzaminu ósmoklasisty nie można nie zdać.

Egzamin ósmoklasisty jest przeprowadzany w formie pisemnej.

W latach 2019–2021 egzamin ósmoklasisty jest przeprowadzany przez trzy kolejne dni:

1. pierwszego dnia – egzamin z języka polskiego, który trwa 120 minut
2. drugiego dnia – egzamin z matematyki, który trwa 100 minut
3. trzeciego dnia – egzamin z języka obcego nowożytnego, a od roku 2022 również egzamin z przedmiotu do wyboru, z których każdy trwa po 90 minut.

a. Analiza wyników egzaminu ósmoklasisty w szkołach w roku 2018/2019, dla których organem prowadzącym jest gmina Bobolice wygląda następująco:

Przedmiot	Kłanino	Bobolice	Drzewiany	Dargiń	Gmina	Powiat	Wojew.	Kraj
Liczba zdających	7	58	4	5				
j. polski	74,29	54,21	51,50	56,40	56,11	55,87	59,09	63,00
matematyka	41,43	29,84	12,50	36,20	30,43	34,01	40,02	45,00
Język angielski	52,57	41,55	35,00	47,20	43,75	49,95	56,71	59,00
Liczba zdających	7	20	4	5	-	-	-	-

j.ang								
Język niemiecki	-	33,82	-	-	33,82	32,99	40,64	42,00
Liczba zdających j.n.	-	38	-	-	-	-	-	-

b. Analiza wyników egzaminu ósmoklasisty w szkołach, dla których organem prowadzącym jest gmina Bobolice w roku szkolnym 2019/2020 wygląda następująco:

Przedmiot	Kłanino	Bobolice	Drzewiany	Dargiń	Gmina	Powiat	Wojew.	Kraj
Liczba zdających	8	39	6	14	-	-	-	-
j. polski	61,25	53,23	48,33	43,00	50,05	54,95	55,25	59,00
matematyka	59,25	35,56	22,83	37,00	36,33	39,18	42,53	46,00
Język angielski	59,12	67,60	19,17	28,00	42,70	48,69	52,30	54,00
Liczba zdających j.ang	-	10	6	14	-	-	-	-
Język niemiecki	-	45,00	0	0	36,26	34,29	42,31	45,00
Liczba zdających j.n.	-	28	0	0	-	-	-	-

Wnioski:

1. Porównanie ogólnego wyniku gminy w roku 2020 w porównaniu do roku 2019:

- Język polski – nastąpił spadek wyników;
- Matematyka – wyniki poprawiły się;
- Język angielski – nastąpił spadek
- Język niemiecki – wyniki poprawiły się.

2. W 2020 roku wyniki z matematyki są na niskim poziomie w Szkole Podstawowej w Drzewianach (22,83) oraz Szkole Podstawowej w Bobolicach (35,56).

3. W 2020 roku wyniki z języka angielskiego są na niskim poziomie w Szkole Podstawowej w Drzewianach (19,17) oraz Szkole Podstawowej w Dargini (28,00). Na uwagę zasługują wysokie wyniki z języka angielskiego w Szkole w Bobolicach (67,60) i Szkole w Kłaninie (59,12).

VI. Wydatki na oświatę i wychowanie – 26,5% ogółem wydatków

1. Wydatki w 2020 r.

Plan wydatków ogółem wynosi 13 329365,24 zł., z czego wydatki zrealizowano w kwocie 12 990 021,68 zł., tj. w 97,5 % planu, w tym wydatki bieżące stanowią kwotę 12 869 822,80 zł., wydatki majątkowe 120 198,88 zł.

W ramach działu realizowane są również trzy projekty ze środków UE:

- Fabryka Kompetencji Kluczowych – 167 591,27 zł
- Zdalna Szkoła – 60 192,00 zł
- Zdalna Szkoła+ - 75 537,56 zł

Na kwotę planu 368 917,46 zł, wykonanie na kwotę 303 320,83 zł.

Gmina w roku 2020 otrzymała subwencję ogólną w części oświatowej w łącznej wysokości 8 027 113,00 zł (7 979 113,00 zł + 10 000,00 zł – rezerwa SP Dargiń + 38 000,00 zł – rezerwa na wsparcie jednorazowe dla nauczycieli). Placówki oświatowe pozyskały różne dochody, w tym gmina otrzymała refundację wydatków za dzieci uczęszczające do przedszkola z innych gmin, dotacje celowe na kwotę łącznie 652 645,85 zł. Środki gminy na bieżące utrzymanie oświaty, po potrąceniu subwencji, dotacji i dochodów jednostek, urzędu stanowi kwotę 3 886 743,12 zł., tj. 30,2% wydatków bieżących (bez wydatków inwestycyjnych i UE).

W roku 2019r. plan wydatków na oświatę wynosił 13 535 629,51 zł., z czego zrealizowano wydatki w kwocie 13 452 351,34 zł., tj. w 99,4 % planu, w tym wydatki bieżące kwotę 13 341 978,61 zł., wydatki majątkowe 110 372,73 zł.

Gmina w okresie sprawozdawczym otrzymała subwencję ogólną w części oświatowej w wysokości 8 306 330 zł. Placówki oświatowe pozyskały różne dochody, w tym gmina otrzymała refundację wydatków za dzieci uczęszczające do przedszkola z innych gmin, dotacje celowe na kwotę łącznie 864 031,69 zł. Środki gminy na bieżące utrzymanie oświaty, po potrąceniu subwencji, dotacji i dochodów jednostek, urzędu stanowi kwotę 4 171 616,92 zł., tj. 31,3% wydatków bieżących (*bez wydatków inwestycyjnych*)

2. Szczegółowy podział subwencji oświatowej otrzymanej w roku 2020 r. w porównaniu do roku 2019 r.

Nazwa szkoły		Przedszkole	SP Bobolic	SP Dargiń	SP Kłanin	SP Drzewiany	SP Kurowo	Kwota subwencji w zaokrągleniu
1	Subwencja 2020r.	500.487,86	4.678.290,69	1.088.240,12	586.913,75	835.028,63	290.151,95	7.979.113,00
2	Subwencja w 2019r.	535.456,59	4.847.304,73	1.066.195,35	587.327,04	705.742,73	342.022,13	8.084.049,00
	Dodatkowa metryczka subwencji oświatowej - podzielona na ogólny stan uczniów	-	(uczniów - 525) 128.735,00	(uczniów - 99) 24.275,74	(uczniów - 55) 13.486,53	(uczniów - 44) 10.789,23	(uczniów - 31) 7.601,50	(754 - uczniów - kwota na ucznia: 245,2095 zł) 184.888,00
	Kwota ogólna subwencji w 2019r. w zaokrągleniu	535.456,60	4.976.040,00	1.090.471,10	600.813,60	716.532,00	349.623,70	8.268.937,00
3=1-2	Różnica subwencji w 2020 w porównaniu do roku 2019r.	34.968,74	297.749,31	2.230,98	13.899,85	118.496,63	-59.471,75	-289.824,00

3. Pozyskane środki - rezerwa oświatowa.

- a) Gmina w roku 2020 otrzymała 38 000,00 zł z tytułu zwiększenia części oświatowej subwencji ogólnej z rezerwy w 2020 r. z przeznaczeniem na jednorazowe dofinansowanie dla nauczycieli zakupu usługi dostępu do Internetu, sprzętu przydatnego w prowadzeniu zajęć realizowanych z wykorzystaniem metod i technik kształcenia na odległość lub innego sposobu realizacji tych zajęć. W gminie Bobolice z przyznanego dofinansowania skorzystało 72 nauczycieli.
- b) W 2020 roku Gmina pozyskała 10 000 zł na adaptację pomieszczenia w Szkole Podstawowej w Dargini na salę eksperymentów.

VII. Nagrody dla nauczycieli i dyrektorów w 2020 r.

Zgodnie z Uchwałą Nr XIX/171/12 Rady Miejskiej w Bobolicach z dnia 27 czerwca 2012 roku w sprawie ustalenia regulaminu określającego kryteria i tryb przyznawania nagród dla nauczycieli i dyrektorów zatrudnionych w placówkach oświatowych prowadzonych przez gminę Bobolice, po analizie wniosków dyrektorów o przyznanie nagrody Burmistrza z okazji Dnia Edukacji Narodowej w 2020 r. przyznano nagrody dla czterech nauczycieli gminy Bobolice w wysokości po 1500 zł dla każdego nagrodzonego nauczyciela, czyli łącznie 6 000 zł .

W 2019 roku w gminie Bobolice przyznano w sumie 8 nagród dla nauczycieli w łącznej wysokości 9.600 zł.

VIII. Nagrody dla uczniów

Na podstawie uchwały nr XXXVII/313/18 Rady Miejskiej z dnia 24 maja 2018 r. w sprawie przyjęcia „Lokalnego Programu Wspierania Edukacji Uzdolnionych Uczniów Szkół prowadzonych przez Gminę Bobolice” oraz wniosków dyrektorów placówek oświatowych, dla których organem prowadzącym jest gmina Bobolice w roku 2020 przyznano nagrody tylko w formie pieniężnej za rok szkolny 2019/2020 wg następującego zbiorczego wykazu:

L p.	Nazwa placówki	Stypendium Edukacyjne Burmistrza Bobolic - 500 zł	Nagroda za wybitne osiągnięcia (300-500 zł)	Razem
1	SP im. H. Sienkiewicza w Bobolicach	50x500=25.000	34 nagrody - 14.400 zł	39.400,00
2	SP w Drzewianach	2x500= 1.000	0	1.000,00
3	SP w Kurowie	3x500=1.500	0	1.500,00
4	SP w Dargini	4x500=2.000	14x500=7.000,00	9.000,00
5	SP w Kłaninie	12x500=6.000	0	6.000,00

W roku szkolnym 2019/2020 przyznano jedną nagrodę pn. Uczeń na szóstkę w gminie Bobolice w wysokości 500 zł.

W roku 2019 w gminie Bobolice przyznano stypendiów 78 x500 zł (39.000 zł) + 77 nagród za wybitne osiągnięcia na ogólną sumę 26.500 zł w łącznej wysokości nagród 65.500 zł. Żaden uczeń nie otrzymał nagrody pn. „Uczeń na szóstkę w Gminie Bobolice”.

IX. Aktywna Tablica.

W 2020 roku gmina otrzymała dotację celową z rezerwy celowej budżetu państwa poz. 26 środki na wyrównywanie szans edukacyjnych dzieci i młodzieży, zapewnieni uczniom objętych obowiązkiem szkolnym dostępu do bezpłatnych podręczników, materiałów edukacyjnych i materiałów ćwiczeniowych oraz realizację rządowego programu „aktywna Tablica” i narodowego Programu Rozwoju Czytelnictwa – priorytet 3. Program opiera się na założeniu, że jednym z zasadniczych zadań współczesnej szkoły jest rozwijanie kompetencji uczniów przygotowujących ich do życia w społeczeństwie informacyjnym oraz na założeniu, że rozwój kompetencji uczniów w tym zakresie powinien dokonywać się w nowocześnie wyposażonej szkole.

W gminie Bobolice wsparcie w ramach programu w 2020 r. otrzymała Szkoła Podstawowa im. H. Sienkiewicza w Bobolicach w wysokości 14.000,00 zł, przy zapewnieniu wkładu własnego 3.500,00 zł. W ramach wsparcia zostały zakupione sześć laptopów wraz ze sprzętem umożliwiającym przetwarzanie wizerunku i głosu. Sprzęt będzie wykorzystywany do pracy z uczniami posiadającymi orzeczenie o potrzebie kształcenia specjalnego.

X. Dotacja na wyposażenie szkół w podręczniki.

Uczniowie szkół podstawowych, od roku szkolnego 2014/2015, uzyskali prawo do bezpłatnego dostępu do podręczników, materiałów edukacyjnych i materiałów ćwiczeniowych do obowiązkowych zajęć z zakresu kształcenia ogólnego. Celem dotacji jest poprawa sytuacji uczniów i ich rodzin poprzez szersze włączenie państwa w proces wyrównywania szans edukacyjnych dzieci z różnych środowisk. Ma to się dokonać poprzez zapewnienie uczniom, w szczególności objętym obowiązkiem szkolnym, dostępu do wysokiej jakości podręczników z równoczesnym zniesieniem barier wynikających z istniejących obecnie wysokich cen tych, podstawowych dla każdego ucznia, materiałów dydaktycznych. Zakupu podręczników, materiałów edukacyjnych oraz materiałów ćwiczeniowych dokonuje dyrektor szkoły, zgodnie z obowiązującym zestawem podręczników ustalonym z nauczycielami, radą pedagogiczną i radą rodziców. Dotacja celowa na podręczniki i materiały edukacyjne jest udzielana co trzy lata szkolne, z zastrzeżeniem, że jeżeli liczba uczniów w stosunku do roku poprzedniego zwiększy się, to na tych uczniów także przysługuje dotacja. Dotacja celowa jest udzielana co rok.

W 2020 roku gmina otrzymała 70 669,52 zł dotacji + 727,33 (koszty obsługi zadania, łącznie 71 396,85 zł, a w 2019 roku gmina otrzymała 60.942,81 zł dotacji na zapewnieni uczniom z pięciu szkół w gminie Bobolice bezpłatnych podręczników, mat. edukacyjnych i ćwiczeniowych. Łączna liczba uczniów objętych dotacją w gminie w roku 2020 wynosiła 635 uczniów + 1 uczeń niepełnosprawny.

XI. Dowozy uczniów do szkół.

Obowiązkiem gminy jest zapewnienie dowozu dla uczniów szkół, zgodnie z przepisami prawa Oświatowego. Sieć publicznych szkół powinna być zorganizowana w taki sposób, by umożliwić wszystkim dzieciom spełnianie obowiązku szkolnego. Droga dziecka z domu do szkoły nie może przekraczać:

- 1) 3 km - w przypadku uczniów klas I - IV szkół podstawowych;
- 2) 4 km - w przypadku uczniów klas V-VIII szkół podstawowych.

Jeżeli droga dziecka z domu do szkoły, w której obwodzie dziecko mieszka przekracza te odległości, obowiązkiem gminy jest zapewnienie bezpłatnego transportu i opieki w czasie przewozu dziecka albo zwrot kosztów przejazdu dziecka środkami komunikacji publicznej.

Obowiązkiem gminy jest także zapewnienie uczniom niepełnosprawnym bezpłatnego transportu oraz opieki w czasie przewozu do danej placówki, zgodnie z przepisami prawa.

Obecnie usługa dowozów uczniów do szkół podstawowych i przedszkoli na terenie gminy Bobolice jest realizowana przez firmę Usługi Transportowe MARO TUR Mateusz Wąsowski Kamil Jaruga spółka cywilna. Usługa - dowóz uczniów niepełnosprawnych z terenu gminy Bobolice do placówek oświatowych w Koszalinie realizowana jest przez Usługi Transportowe MARO TUR Mateusz Wąsowski Kamil Jaruga spółka cywilna. Dowóz dzieci niepełnosprawnych z terenu gminy Bobolice do placówki OREW w Bobolicach realizowane jest przez Stowarzyszenie na Rzecz Osób Wykluczonych i Zagrożonych Wykluczeniem Społecznym "Wspólny Świat" w Bobolicach.

Koszty dowożenia uczniów do szkół - rozdział 80113__- w roku 2020 –wynosiły 501 343,97 zł, natomiast w roku 2019 była to 594 910,16 zł.

Na pokrycie wydatków związanych z dowozem dzieci do szkół na terenie gminy zaplanowano przeznaczyć w roku 2020 kwotę 541 464,12 zł., zrealizowano w 92,6% , w tym:

- zwrot kosztów opiekunom za dowozy dzieci niepełnosprawnych – 5 103,57 zł.
- koszty zatrudnienia opiekunek dowozów szkolnych – 134 136,45 zł.
- dowóz dzieci do szkół usługi zewnętrzne 362 103,95 zł., w tym;

Dowozy uczniów do szkół (bilety)	258 232,90
Koszty dowozu uczniów niepełnosprawnych do placówek oświatowych, w tym Mały Książę w Koszalinie	53 270,00
Koszty dowozu do OREW Bobolice	50 601,05

W roku 2020 gmina poniosła mniejsze koszty dowozu uczniów do szkół z uwagi na panującą sytuację w kraju i zawieszenie zajęć w placówkach.

XII. Projekt partnerski pn. "Fabryka Kompetencji Kluczowych" w ramach Działania 8.4 Regionalnego Programu Operacyjnego Województwa Zachodniopomorskiego 2014-2020.

W roku 2020 gmina Bobolice dalej realizuje podpisaną dnia 1 lipca 2019r. umowę o partnerstwie na rzecz realizacji projektu "Fabryka Kompetencji Kluczowych" w ramach Działania 8.4 Regionalnego Programu Operacyjnego Województwa Zachodniopomorskiego 2014-2020. Od października 2019 r. rozpoczęły się działania w ramach projektu. Gmina Miasto Koszalin w ramach partnerstwa uzyskało dofinansowanie:

Wnioskodawca/Nazwa projektu	Całkowita wartość projektu	Kwota dofinansowania	Wkład własny
Gmina Koszalin cały projekt	6.031.990,80 zł	5.428.791,72 zł	603.199,08 zł
W tym: gmina Bobolice	394.262,00 zł	318 993,80 na realizację projektu + 35 842,00 koszty pośrednie (obsługi)* = 354.835,80 zł	39.426,20 zł

* odpis na finansowanie kosztów zarządzaniem projektem (kosztów pośrednich) :
25 089,40 (70% partnerzy) + 10 752,60 (30% Lider) = 35 842,00

Gmina Bobolice w ramach projektu partnerskiego realizuje projekt pn. Fabryka Kompetencji Kluczowych, na który zostało uzyskane dofinansowanie ze środków Europejskiego Funduszu Społecznego. Celem projektu jest współpraca samorządów na rzecz podnoszenia jakości edukacji na obszarze Koszalińsko – KołobrzESCO - Białogardzkiego Obszaru Funkcjonalnego (KKBOF) i rozwijania kompetencji kluczowych uczniów.

Projekt w gminie Bobolice realizują dwie szkoły podstawowe tj. Szkoła Podstawowa w Bobolicach i Szkoła Podstawowa w Dargini.

W ramach realizacji zadań gminy Bobolice otrzyma 318.993,80 zł dofinansowania przy wkładzie własnym 39.426,00 zł czyli wartość projektu w SP Bobolice wynosi 212.306,00 zł a w SP Dargiń - 146.114,00 zł.

XIII. Żłobek Miejski w Bobolicach „Elfiki” – program "MALUCH+

W roku 2020 gmina pozyskała dodatkowe środki z programu Maluch+ moduł 2. Była to dotacja na realizację zadania w roku 2020 z zakresu rozwoju instytucji opieki nad dziećmi do lat 3 obejmującego zapewnienie funkcjonowania miejsc opieki nad dziećmi do lat 3 utworzonych przez gminy do 31 grudnia 2019 r. z udziałem programu „MALUCH+2020” – moduł 2. Gmina otrzymała dotację w wysokości 68.040,00 zł przy konieczności zapewnienia wkładu własnego na poziomie min. 20% tj. 17.010,00. Całkowity koszt zadania w wysokości 85.050,00 zł został przeznaczony na częściowe pokrycie wynagrodzeń pracowników wraz z pochodnymi.

Gmina dalej jest zobowiązana do zapewnienia trwałości projektu Maluch+, w związku z wcześniej pozyskanymi dotacjami na utworzenie miejsc w żłobku.

Ponadto gmina Bobolice w okresie od 1 sierpnia 2018 r. do 31 marca 2021 r. realizowała projekt dofinansowany z Europejskiego Funduszu Społecznego pn.: „Pierwszy Żłobek Miejski w Bobolicach - równość dla rodziców w dostępie do zatrudnienia i rozwoju kariery”. Celem głównym projektu był wzrost zatrudnienia oraz powrót na rynek pracy 26 osób z terenu gminy Bobolice, którym powrót utrudniała sytuacja rodzinna wynikająca z opieki nad dziećmi do lat 3. Dzięki uzyskanemu dofinansowaniu udało się przebudować części pomieszczeń budynku głównego i „dobudówki” Szkoły Podstawowej w Bobolicach na żłobek oraz zapewnić bieżące funkcjonowanie nowo powstałej placówki (wynagrodzenia, media, środki pielęgnacyjne, higieniczne i czystości). Wartość projektu wynosiła 1 025 608,06 zł. Uzyskano dofinansowanie projektu z UE w wysokości 963 832,06 zł.

POLITYKA BEZPIECZEŃSTWA

Straż Miejska w Bobolicach

Adres: ul. Ratuszowa 1, 76-020 Bobolice;

Numer telefonu: 094 34 58 407;

Adres poczty elektronicznej: sm@bobolice.pl;

Jednostka organizacyjna w strukturze urzędu miejskiego;

Data powołania: 07 czerwca 2005 rok

Stanowisko w straży miejskiej (gminnej)	Pełny etat
Inspektor	1
Młodszy inspektor	1
Razem strażnicy	2
Liczba etatów ogółem	2

Wyposażenie Straży Miejskiej

L.p	Wyposażenie	Liczba
1	Kajdanki zakładane na ręce	5
2	Pałki służbowe	5
3	Chemiczne środki obezwładniające w postaci ręcznych miotaczy substancji	2
4	Środki techniczne służące do obserwowania i rejestrowania obrazu zdarzeń w miejscach publicznych	5 kamer monitoringu miejskiego
5	Samochody	1

Wyniki działań w roku 2020

Lp.	Rodzaj wykroczeń zawartych w:	Środki oddziaływania wychowawczego (art. 41 kw)	Grzywna nałożona w drodze mandatu karnego		Wnioski do sądu	Inny sposób zakończenia czynności (np. odstąpienie od skierowania wniosku o ukaranie, przekazanie sprawy innym organom)	Razem
			liczba	kwota			
1	Ustawie – Kodeks wykroczeń:						
a)	wykroczenia przeciwko porządkowi i spokojowi publicznemu						
b)	wykroczenia przeciwko instytucjom państwowym, samorządowym i społecznym		1	100			1
c)	wykroczenia przeciwko bezpieczeństwu osób i mienia	30	21	2100			51

d)	wykroczenia przeciwko bezpieczeństwu i porządkowi w komunikacji	5	1	250			6
e)	wykroczenia przeciwko osobie						
f)	wykroczenia przeciwko zdrowiu		2	300			2
g)	wykroczenia przeciwko mieniu						
h)	wykroczenia przeciwko interesom konsumentów						
i)	wykroczenia przeciwko obyczajności publicznej						

J)	wykroczenia przeciwko urządzeniom użytku publicznego	10	4	250			14
k)	szkodnictwo leśne, polne i ogrodowe						
2.	przepisach wprowadzających Kodeks pracy						
3.	ustawie o wychowaniu w trzeźwości i przeciwdziałaniu alkoholizmowi	45	2	200		2	49
4.	ustawie o ochronie zdrowia przed następstwami używania tytoniu i wyrobów tytoniowych	30	1	100			31
5.	ustawie o utrzymaniu czystości i porządku w gminach		3	1150			
6.	ustawie o ochronie zwierząt	10					10
7.	ustawie o odpadach	28	1	250		3	32

8.	ustawie - Prawo ochrony środowiska						
9.	ustawie - Prawo o miarach						
10.	ustawie - Prawo wodne						
11.	ustawie o publicznym transporcie drogowym						
12.	ustawie o ochronie zabytków i opiece nad zabytkami						
13.	ustawa o ochronie zdrowia zwierząt oraz zwalczania chorób zakaźnych zwierząt	20	4	350			24
14.	ustawie o ochronie przyrody						
15.	ustawie o recyklingu pojazdów wycofanych z eksploatacji						
16.	ustawie o lecznictwie uzdrowiskowym, uzdrowiskach i obszarach ochrony uzdrowiskowej oraz o gminach uzdrowiskowych						
17.	ustawie o zużytym sprzęcie elektrycznym i elektronicznym						
18.	ustawie o bateriach i akumulatorach						
19.	ustawie - kodeks wyborczy						
20.	akty prawa miejscowego (przepisy porządkowe)						
21.	innych	280	150	17100	3		433
OGÓLEM za 2020		458	190	22150	8		656
OGÓLEM za 2019		333	156	18650	10		398

Lp.	Pozostałe wyniki działania	Liczba
1	Pojazdy unieruchomione przez zastosowanie urządzenia do blokowania kół	0
2	Wydane dyspozycje usunięcia pojazdów, w tym:	0
	a) na podstawie art. 50a ustawy z dnia 20 czerwca 1997r. – Prawo o ruchu drogowym	
	b) na podstawie art. 130a ustawy z dnia 20 czerwca 1997r. – Prawo o ruchu drogowym	
	- pojazdy usunięte z drogi	0
	- zastosowanie procedury wynikającej z art. 130a ust. 2a	
3	pojazdy odnalezione	0
4	osoby doprowadzone do izby wytrzeźwień lub miejsca zamieszkania	1
5	ujawnione przestępstwa	1
6	osoby ujęte i przekazane Policji	0
7	zabezpieczenie miejsca przestępstwa, katastrofy lub innego podobnego zdarzenia albo miejsca zagrożonego takim zdarzeniem	0
8	chronione obiekty komunalne i urządzenia użyteczności publicznej	1
9	konwojowanie dokumentów, przedmiotów wartościowych lub wartości pieniężnych na potrzeby gminy	2
10	kontrola osobista, przeglądanie zawartości podręcznych bagaży osoby	0
11	Przyjęte zgłoszenia od mieszkańców, dotyczące interwencji: 76 -- 2020 rok, 115 -- 2019 rok	
1.	zakłócenia porządku publicznego i spokoju,	4
2.	zagrożeń w ruchu drogowym,	4
3.	ochrony środowiska i gospodarki odpadami,	13
4.	zagrożeń życia i zdrowia,	2

Lp.	Pozostałe wyniki działania	Liczba
5.	zagrożeń pożarowych (katastrofy),	1
6.	awarii technicznych,	1
7.	zwierząt	47
8.	Pozostałe zgłoszenia:	4

WSPÓLPRACA STRAŻY MIEJSKIEJ Z POLICJĄ

1. Patrole mieszane – 68 wspólnych patroli w tym związane z COVID-19 oraz doraźnych gdzie wspólne służby, policjant i strażnik – wykonują zadania zlecone, oraz interwencje z KMP Koszalin, podejmują czynności wobec sprawców przestępstw i wykroczeń (24 wspólnych patroli w 2019)
2. Szkolenia – 1 szkolenie online: z zakresu stosowania inżynierskich środków poprawiających bezpieczeństwo uczestników ruchu drogowego.
3. Akcje prewencyjne:
 - Dnia 11 stycznia 2020 r. III edycja bezpłatnego czipowania psów właścicielskich z wprowadzaniem danych do międzynarodowej bazy danych SAFE-ANIMAL,
 - Patrole dwuosobowe w rejonie szkół i przedszkoli w godzinach porannych i popołudniowych – 90 patroli (154 patrole w 2019r),
 - Doraźne kontrole posesji ze zwróceniem uwagi na numery porządkowe posesji oraz porządek w ich obrębie – 35 kontroli /52 kontrole w 2019r ,
 - Kontrole paleniskowe – 40 kontroli/ 31 kontroli w 2019r,
 - Kontrole doraźne miejsc wskazanych przez zgłaszających, w których osoby tam przebywające są uciążliwe dla mieszkańców – 76 kontroli/100 kontroli w 2019
4. Inne wspólne inicjatywy:
 - 25 asyst dla pracowników Urzędu Miejskiego w Bobolicach oraz Gminnego Ośrodka Pomocy Społecznej / 12 asyst w 2019r,
 - Zabezpieczenie imprez: WOŚP – dwóch strażników,
 - Zabezpieczenie Dnia Wszystkich Świętych 01.11.2020 r.-02.11.2020 r. – dwóch strażników,
 - Dowóz bezdomnych do wyznaczonych ośrodków – 1 wyjazd po dwóch strażników.

Podsumowanie:

- Na skutek pandemii Covid-19 i decyzji wojewody zachodniopomorskiego znacznie zwiększyła się ilość wspólnych służb strażników miejskich z policjantami z posterunku policji w Bobolicach,
- Przez zamknięcie szkół odwołane zostały działania profilaktyczne w szkołach na terenie gminy Bobolice,
- Z zachowaniem rygorów sanitarnych strażnicy miejscy przeprowadzili więcej kontroli paleniskowych w 2020r a także realizowali doraźne kontrole posesji czy miejsc zagrożonych na terenie gminy Bobolice.
- Zwiększyła się też liczba pouczeń zgodnie z art.41K.W. oraz mandatów karnych porównując rok 2020 do 2019 roku.

OCHOTNICZA STRAŻ POŻARNA

Na terenie gminy Bobolice funkcjonuje 5 jednostek Ochotniczych Straży Pożarnych typu S. Ogółem jednostki Ochotniczych Straży Pożarnych na dzień 31 grudnia 2020 roku liczyły 196 osób w tym 110 członków czynnych / w tym 93 mężczyzn i 17 kobiet /, 11 członków honorowych, 24 członków wspierających oraz 41 członków w 4 Młodzieżowych Drużynach Pożarniczych / Bobolice (SP Bobolice), OSP Porost, Kłanino (SP Dargiń), Drzewiany (SP Drzewiany) 10 chłopców i 10 dziewcząt, oraz 10 członków zespołu artystycznego „Florianki”.

Poszczególne jednostki liczą:

- Ochotnicza Straż Pożarna Bobolice liczy 49 druhow w tym:

- 25 członków czynnych w tym(2 kobiety)
- 4 członków honorowych,
- 10 członków wspierających,
- 10 członków Młodzieżowej Drużyny Pożarniczej,

- Ochotnicza Straż Pożarna Kłanino liczy 52 druhow w tym:

- 24 członków czynnych (w tym 3 kobiety),
- 2 członków honorowych,
- 6 członków wspierających,
- 10 członków Młodzieżowej Drużyny Pożarniczej,
- 10 członków zespołu artystycznego „FLORIANKI”,

- Ochotnicza Straż Pożarna Gozd liczy 22 druhow w tym:

- 17 członków czynnych (4 kobiety)
- 2 członków honorowych,
- 3 członków wspierających,

- Ochotnicza Straż Pożarna w Poroście liczy 41 druхів w tym:

- 25 członków czynnych w tym (6 kobiet),
- 2 członków honorowych,
- 3 członków wspierających,
- 11 członków Młodzieżowej Drużyny Pożarniczej,

- Ochotnicza Straż Pożarna w Drzewianach liczy 32 druхів w tym:

- 19 członków czynnych w tym (2 kobiety),
- 1 członek honorowy,
- 2 członków wspierających,
- 10 członków Młodzieżowej Drużyny Pożarniczej,

**I. WYKAZ SAMOCHODÓW STRAŻACKICH ORAZ SPRZĘTU
ZNAJDUJĄCEGO SIĘ NA WYPOSAŻENIU JEDNOSTEK
OCHOTNICZYCH STRAŻY POŻARNYCH GMINY BOBOLICE.**

Na terenie gminy Bobolice funkcjonuje 5 jednostek Ochotniczych Straży Pożarnych typu S, które dysponują następującymi samochodami i wyposażeniem:

**OCHOTNICZA STRAŻ POŻARNA BOBOLICE S-3 (jednostka
w Krajowym Systemie Ratowniczo-Gaśniczym) dysponuje:**

- mercedesem BENZ ATEGO 129 z wyposażeniem - rok 2009
- samochód jecz 014 z autopompą – rocznik 1997,
- samochód Renault Mascot z wyposażeniem do ratownictwa drogowego
rocznik 2004,
- samochód LAND ROVER rocznik 2000,

ponadto na wyposażeniu jednostki znajdują się :

- 1 zestaw wodny z łodzią motorową,
- 4 pilarki spalinowe do drewna,
- 2 pompy pływające „NIAGARA”,
- 10 aparatów nadciśnieniowych z maskami i czujnikami bezruchu,
- wyposażenie strażaków do likwidacji miejscowych zagrożeń (usuwanie owadów: szerszeni, os itp.)
- 3 agregaty prądotwórcze / w tym 1 -10kV/,
- 1 pompa szlamowa ,
- 2 przecinarki STIHL TS 400 do stali i betonu,
- 2 zestawy hydrauliczne do ratownictwa technicznego,
- 1 agregat oddymiający,
- 3 zestawy oświetleniowe ,
- 1 defibrylator,
- 2 opryskiwacze spalinowe,
- 1 respirator,
- 1 zestaw do wyważania drzwi,
- 1 kamera termowizyjna,
- 2 zestawy ratownictwa medycznego z tlenoterapią,
- 1 zestaw bez tlenoterapii,
- 2 skafandry dla nurków,
- 1 sanie lodowe,

OCHOTNICZA STRAŻ POŻARNA W KŁANINIE S-2
(jednostka w Krajowym Systemie Ratowniczo-Gaśniczym) dysponuje :

- samochodem średnim ratowniczo-gaśniczy MAN TGM 13.290 –
z autopompą rocznik 2014r.
- samochód Jelcz Lublin032 - rok produkcji 1998 (techniczny),
- 3 pilarki spalinowe do drewna,
- 2 pompy pływające „NIAGARA”,
- 2 agregaty prądotwórcze jednofazowe,
- 1 zestaw WEBER do ratownictwa technicznego,
- 1 pilarka do stali i betonu STIHL TS 700,
- 1 pompa szlamowa,
- 2 zestawy oświetleniowe,
- 9 aparatów nadciśnieniowych z maskami i czujnikami bezruchu,
- 1 kamera termowizyjna,
- 1 defibrylator,
- 2 zestawy do ratownictwa medycznego z tlenoterapią,
- 3 wyposażenia strażaków do likwidacji miejscowych zagrożeń (usuwanie owadów: szerszeni, os itp.)
- 1 wentylator oddymiający,
- 2 opryskiwacze spalinowe,

**OCHOTNICZA STRAŻ POŻARNA POROST S-2 (jednostka
w Krajowym Systemie Ratowniczo-Gaśniczym) dysponuje :**

- Samochód ratowniczo-gaśniczy Mercedes –Benz 1224 AF z autopompą - rocznik 1994,
- samochód Ford Transit - rocznik 1997 z wyposażeniem,
- samochód skoda octavia - rocznik 2002 ,
- motopompa o wydajności 16/8,
- 2 pompy pływające,
- 2 zestawy do ratownictwa technicznego,
- 3 agregat prądowórczy jednofazowe,
- 8 aparatów nadciśnieniowych z maskami i czujnikami bezruchu,
- 3 pilarki spalinowe do drewna,
- 1 przecinarka do stali i betonu STIHL TS 400,
- 3 zestawy oświetleniowe,
- 1pompa szlamowa,
- 1 defibrylator,
- 1 sanie lodowe,
- 3 zestawy do ratownictwa medycznego z tlenoterapią.
- wyposażenie strażaków do likwidacji miejscowych zagrożeń (usuwanie owadów: szerszeni, os itp.)
- 4 opryskiwacze spalinowe,
- 1 łódź,
- 1 kamera termowizyjna,
- 1 wentylator oddymiający,

OCHOTNICZA STRAŻ POŻARNA GOZD jednostka S-1:

dysponuje :

- samochodem STAR P-244 z autopompą rocznik 1985,
- 1 pompa pływająca „NIAGARA”,
- 2 pilarki spalinowe,
- 2 agregaty prądotwórcze,
- 2 aparaty nadciśnieniowe z maskami i czujnikami bezruchu,
- 1 zestaw do ratownictwa medycznego z tlenoterapią.
- 2 wyposażenia strażaków do likwidacji miejscowych zagrożeń (usuwanie owadów: szerszeni, os itp.)
- 1 pompa szlamowa,

OCHOTNICZA STRAŻ POŻARNA DRZEWIANY jednostka S-2 dysponuje :

- samochodem LUBLIN II 3302 - rocznik 1997 z motopompą PO5,
- samochodem Jelcz 005 – rocznik produkcji 1990 z autopompą,
- 1 pompa pływająca „NIAGARA”,
- 1 motopompa o wydajności 8/8,
- 1 zestaw hydrauliczny do ratownictwa technicznego,
- 2 pilarki spalinowe do drewna,
- 2 aparaty nadciśnieniowe z maskami i czujnikami bezruchu,
- 1 agregat prądotwórczy,
- 1 zestawy do ratownictwa medycznego z tlenoterapią,
- 1 zestaw bez tlenoterapii,
- 1 wentylator oddymiający,

II. UDZIAŁ W AKCJACH RATOWNICZO-GAŚNICZYCH:

OCHOTNICZA STRAŻ POŻARNA BOBOLICE

Lp.	ROK	POŻARY	MZ	FAŁSZYWE	OGÓŁEM	Ratownicy
1.	2019	43	79	6	128	926
2.	2020	33	94	5	132	913

OCHOTNICZA STRAŻ POŻARNA KŁANINO

Lp.	ROK	POŻARY	MZ	FAŁSZYWE	OGÓŁEM	Ratownicy
1.	2019	18	32	4	54	282
2.	2020	18	40	0	58	357

OCHOTNICZA STRAŻ POŻARNA POROST

Lp.	ROK	POŻARY	MZ	FAŁSZYWE	OGÓŁEM	Ratownicy
1.	2019	10	19	0	34	196
2.	2020	13	22	1	36	299

OCHOTNICZA STRAŻ POŻARNA GOZD

Lp.	ROK	POŻARY	MZ	FAŁSZYWE	OGÓŁEM	Ratownicy
1.	2019	3	0	0	3	18
2.	2020	12	13	0	25	149

OCHOTNICZA STRAŻ POŻARNA DRZEWIANY

Lp.	ROK	POŻARY	MZ	FAŁSZYWE	OGÓŁEM	Ratownicy
1.	2019	8	15	0	23	130
2.	2020	5	13	2	20	124

OGÓŁEM WYJAZDÓW :

Lp.	ROK	POŻARY	MZ	FAŁSZYWE	OGÓŁEM	Ratownicy
1.	2019	82	145	10	237	1552
2.	2020	81	182	8	271	1842

III. SZKOLENIA 2019-2020

OCHOTNICZA STRAŻ POŻARNA BOBOLICE

ROK	Podstaw. OSP	Dowód. OSP	Naczeln. OSP	KPP Medycz.	Recertyf. KPP	Ratow. Techn.	Kierow. Konser	Chemi. ekolog.	wyso kość	Pož. wew.	ogół em
2019	2		1		2	2	4	2			13
2020			1							3	4
Ogółem	2		2		2	2	4	2		3	17

OCHOTNICZA STRAŻ POŻARNA KŁANINO

ROK	Podstaw. OSP	Dowód. OSP	Naczeln. OSP	KPP Medycz.	Recertyf. KPP	Ratow. Technicz.	Pożawew	Kierow. Konser.	Kierow. Ruch.	Ogółem
2019	3			6	2	3	2	1		17
2020			1							1
Ogółem	3		1	6	2	3	2	1		18

OCHOTNICZA STRAŻ POŻARNA POROST

ROK	Podstaw. OSP	Dowód. OSP	Naczeln. OSP	KPP Medycz.	Recertyf. KPP	Ratow. Technicz.	Kierow. Konser.	Kierow. ruchem	Pož. wew.	Ogółem
2019	2				2	2				6
2020	2		1			2				5
Ogółem	4		1		2	4				11

OCHOTNICZA STRAŻ POŻARNA GOZD

ROK	Podstaw. OSP	Dowód. OSP	Naczel. OSP	KPP Medycz.	Recertyf. KPP	Ratow. Technicz.	Operat. sprzętu	Kierow. Konser.	Kierow. ruchem	Ogółem
2019								2		2
2020	4					4				8
Ogółem	4					4		2		10

OCHOTNICZA STRAŻ POŻARNA DRZEWIANY

ROK	Podstaw. OSP	Dowód. OSP	Naczel. OSP	KPP Medycz.	Recertyf. KPP	Ratow. Technicz.	Operat. sprzętu	Kierow. Konser.	Kierow. ruchem	Ogółem
2019	1				1	1				3
2020										
Ogółem	1				1	1				3

Ogółem w latach 2019 – 2020 przeszkolono 59 osób z tego :

ROK	Podstaw. OSP	Dowód. OSP	Naczel. OSP	KPP Medycz.	Recertyf. KPP	Ratow. Technicz.	Kierow. Konser.	chem ekolo.	Wys.	Pož. wew.	ogółem
2019	8		1	6	7	8	7	2		2	41
2020	6		3			6				3	18
Ogółem	14		4	6	7	14	7	2		5	59

IV. Cele OSP:

1. Nadrzędny cel każdego członka stowarzyszenia - ratowanie życia, zdrowia i mienia ludzkiego z wykorzystaniem środków OSP,
2. Prowadzenie działalności mającej na celu poprawę bezpieczeństwa oraz zapobieganiu pożarom i innym miejscowym zagrożeniom,
3. Branie udziału w akcjach ratowniczych przeprowadzanych w czasie pożarów, innych miejscowych zagrożeń, katastrof i klęsk żywiołowych,
4. Prowadzenie działań w zakresie ratownictwa specjalistycznego w ramach posiadanych odpowiednich sił i środków,
5. Ostrzeżenie ludności o zagrożeniach,
6. Wykonywanie innych zadań wynikających z przepisów o ochronie przeciwpożarowej,
7. Propagowanie i upowszechnianie ekologii oraz ochrony środowiska,

8. Informowanie ludności o istniejących zagrożeniach oraz sposobach ochrony przed nimi,
9. Rozwijanie wśród członków OSP zainteresowań w dziedzinie kultury, oświaty, sportu i rekreacji,
10. Ochrona i promocja zdrowia,
11. Prowadzenie działalności sportowo –wychowawczej,
12. Prowadzenie działalności na rzecz rozpowszechniania turystyki i poprawy bezpieczeństwa.

V. Zadania do realizacji w najbliższym okresie:

1. Przeprowadzenie kampanii sprawozdawczo-wyborczej w jednostkach Ochotniczych Straży Pożarnych gminy Bobolice,
2. Pozyskanie nowych członków dla jednostek Ochotniczych Straży Pożarnych,
3. Kontynuacja wymiany sprzętu, który utracił atest, a szczególnie sprzętu ochrony osobistej.
4. Kontynuacja szkolenia i certyfikacja w zakresie udzielania kwalifikowanej pierwszej pomocy wśród strażaków z krajowego systemu jak i poza.
5. Systematyczne szkolenie i doskonalenie umiejętności prowadzenia akcji ratowniczo-gaśniczych w jednostkach OSP.
6. Rozwiązanie problemu zapewnienia obsady samochodów w godzinach rannych i południowych.
7. Organizacja wspólnych ćwiczeń jednostek OSP z innymi podmiotami, w celu doskonalenia współdziałania, informowania i koordynowania działań ratowniczych.
8. Czynić starania o pozyskanie środków na zakup ciężkiego samochodu ratowniczo-gaśniczego lub na wykonanie remontu samochodu ciężkiego jelicz OSP Bobolice.
9. Pozyskanie używanego samochodu do ratownictwa technicznego dla OSP Drzewiany.

IWESTYCJE I OCHRONA ZABYTEKÓW

Ochrona zabytków:

Burmistrz Bobolic - na podstawie uchwały nr XVIII/168/08 Rady Miejskiej w Bobolicach z dnia 29 kwietnia 2008 r. w sprawie określania zasad udzielania dotacji na sfinansowanie prac konserwatorskich, restauratorskich lub robót budowlanych przy zabytku wpisanym do rejestru zabytków ogłosił konkurs na dofinansowanie ze środków gminy Bobolice projektów na prace konserwatorskie, restauratorskie lub roboty budowlane z zakresu ochrony zabytków i opieki nad zabytkami w roku 2020. Na realizację powyższego zadania przeznaczył z budżetu gminy Bobolice środki finansowe w wysokości: 5.000.00 zł (słownie: pięciu tysięcy złotych). Wpłynął jeden wniosek, jednak został wycofany przez wnioskodawcę ze względu na brak zgody konserwatora na wnioskowany zakres prac. W związku z powyższym gmina nie udzieliła dotacji.

Inwestycje dot. ochrony środowiska:

W oparciu o Uchwałę Nr XXI/189/12 Rady Miejskiej w Bobolicach z dnia 27.09.2012 roku w sprawie określenia zasad udzielania dotacji celowej z budżetu gminy na dofinansowanie inwestycji na terenie Gminy Bobolice w zakresie ochrony środowiska i gospodarki wodnej gmina na realizację powyższego zadania gmina przeznaczyła środki w wysokości 5 000,00 zł na budowę i modernizację indywidualnych ujęć wody oraz 5 000,00 zł na budowę lub modernizację przydomowej oczyszczalni ścieków. Dofinansowanie otrzymali wszyscy wnioskujący, tj. trzy osoby. Na budowę przydomowej oczyszczalni ścieków dwie dotacje w wysokości po 2 500,00 zł oraz jedna dotacja na budowę indywidualnego ujęcia wody w wysokości 5 000,00 zł.

Inwestycje dot. dróg na terenie gminy:

Na terenie gminy zlokalizowanych jest ponad 500 km dróg, z czego 82 km mają status drogi publicznej. W 2020 r. wyremontowano ok. 10 km dróg za ponad 760 000,00 zł. W stosunku do roku 2019 wyremontowano 6 km dróg mniej i wydano o 840 000,00 zł mniej na ten cel.

Zestawienie zadań inwestycyjnych:

W gminie rozpoczęto w 2020 r. inwestycje dotyczące m.in. przebudowy budynku szkoły podstawowej przy ul. szkolnej na przedszkole, budowy świetlicy wiejskiej w Świelinie, modernizacji dróg, doposażenia placów zabaw, realizacji budżetów obywatelskich, modernizacji dróg i chodników. Wiązały się one z poniesieniem kosztów w wysokości 2 014 987,44 zł przy czym finansowanie zewnętrzne, pochodzące ze środków m.in. Zachodniopomorskiego Urzędu Wojewódzkiego w Szczecinie, Lasów Państwowych, wyniosło 1 133 529,07 zł. Na inwestycje przeznaczono około 4 000 000,00 zł mniej w stosunku do roku 2019.

Zadania inwestycyjne zrealizowane przez gminę Bobolice w 2020 r. przedstawione są w poniższej tabeli.

Inwestycje 2020				
Lp.	Nazwa zadania	koszt całkowity	dofinansowanie	wkład własny
	Wiata rekreacyjna dla sołectwa Chlebowo	9 702,00 zł	0,00 zł	9 702,00 zł
	Budżet obywatelski – sołectwa w sieci po raz trzeci	54 771,52 zł	0,00 zł	54 771,52 zł
	Dotacja celowa dla Powiatu Koszalińskiego na budowę chodnika w miejscowości Ujazd	141 000,00 zł	126 000,00 zł	15 000,00 zł
	Przebudowa Rynku Miejskiego w Bobolicach. Mała infrastruktura	19 910,55 zł	0,00 zł	19 910,55 zł
	Modernizacja, remont nawierzchni ul. Spółdzielczej w Bobolicach oraz ulicy na działce nr 601/1 obręb nr 0003 w Bobolicach	86 799,99 zł	0,00 zł	86 799,99 zł
	Budowa chodnika ul. Matejki 1-3 w Bobolicach	9 990,88 zł	0,00 zł	9 990,88 zł
	Budowa parkingu przy ul. Spichrzowej w Bobolicach	17 236,20 zł	0,00 zł	17 236,20 zł
	Modernizacja, remont dróg gminnych, placów i chodników na terenie Gminy Bobolice	365 700,00 zł	100 000,00 zł	265 700,00 zł
	Budowa gminnej drogi publicznej do strefy inwestycyjnej w Bobolicach	1 153 016,00 zł	934 186,56 zł	218 829,44 zł
	Przebudowa budynku Szkoły Podstawowej w Bobolicach przy ul. Szkolnej na przedszkole	60 516,00 zł	0,00 zł	60 516,00 zł
	Place zabaw – modernizacja, zakup nowych urządzeń	55 937,95 zł	0,00 zł	55 937,95 zł
	Doposażenie siłowni na boisku w Świelinie	10 207,00 zł	10 000,00 zł	207,00 zł

	Dotacja celowa dla Powiatu Koszalińskiego na przebudowę i remont drogi powiatowej nr 3501Z Świelino-Dargiń Grzybnica . Etap I.	1 000 000,00 zł	0,00 zł	1 000 000,00 zł
	Modernizacja budynków i mieszkań komunalnych	16 000,00 zł	0,00 zł	16 000,00 zł
	Modernizacja budynków remiz jednostek OSP - Kłanino	9 000,00 zł	0,00 zł	9 000,00 zł
	Dotacja celowa dla jednostki OSP Bobolice na modernizację remizy i garażu	10 000,00 zł	0,00 zł	10 000,00 zł
	Doposażenie i modernizacja pomieszczeń , budynku Szkoły Podstawowej w Kłaninie	16 650,00 zł	0,00 zł	16 650,00 zł
	Modernizacja klasopracowni komputerowej i budynku Szkoły Podstawowej w Drzewianach	10 000,00 zł	0,00 zł	10 000,00 zł
	Doposażenie w sprzęt w Szkole Podstawowej w Bobolicach	18 500,00 zł	0,00 zł	18 500,00 zł
	Doposażenie i modernizacja w szkole Podstawowej w Dargini	15 000,00 zł	0,00 zł	15 000,00 zł
	Termomodernizacja budynków jednorodzinnych w gminie Bobolice	780 000,00 zł	702 000,00 zł	78 000,00 zł
	Modernizacja pomieszczeń na biura MGOPS w Bobolicach	10 000,00 zł	0,00 zł	10 000,00 zł
	Przebudowa kotłowni MGOPS	10 000,00 zł	0,00 zł	10 000,00 zł
	Wymiana źródeł ogrzewania – poprawa jakości powietrza w gminie Bobolice	234 000,00 zł	218 400,00 zł	15 600,00 zł

	Zakup oświetlenia dekoracyjnego na Rynek Miejski w Bobolicach	38 999,99 zł	0,00 zł	38 999,99 zł
	Rozbudowa istniejącego budynku zaplecza socjalnego stadionu sportowego o świetlicę wiejską wraz z infrastrukturą techniczną w m. Świelino	20 000,00 zł	0,00 zł	20 000,00 zł
	Boisko sportowe w Kłaninie	15 400,00 zł	0,00 zł	15 400,00 zł
	Budżet Obywatelski – Wspólnie w górę! – Projekt budowy ścianki wspinaczkowej w Bobolicach	70 000,00 zł	0,00 zł	70 000,00 zł
	RAZEM	4 258 338,08 zł	2 090 586,56 zł	2 167 751,52 zł

GOSPODARKA WODNO – ŚCIEKOWA

Gmina Bobolice zaopatrywana jest w wodę łącznie z 20 ujęć wody, z czego 17 z nich to stacje uzdatniania wody a trzy to hydrofornie.

W roku 2020 w ujęciach na terenie gminy Bobolice ujęto łącznie 241,2 tys. m³ wody. Ponadto RWiK Spółka z o. o. w Białogardzie dokonała zakupu wody z PWiK Sp. z o. o. w Szczecinku dla miejscowości Dziupła w ilości 50,0 m³.

Woda dla mieszkańców gminy Bobolice jest dystrybuowana za pośrednictwem eksploatowanych przez RWiK Spółka z o. o. w Białogardzie sieci wodociągowych o łącznej długości 172,0 km (24,3 km miasto Bobolice oraz 147,7 km gmina Bobolice) oraz przyłączy wodociągowych w liczbie 1 723 sztuk.

Według danych Spółki 99,6 % mieszkańców gminy Bobolice korzysta z systemu wodociągowego.

Ścieki wytworzone przez mieszkańców gminy Bobolice są transportowane za pośrednictwem sieci kanalizacyjnych do oczyszczalni ścieków mieszczącej się w Bobolicach a także w miejscowości Ujazd oraz Łozice Cegielnia, gdzie poddane są mechaniczno – biologicznym procesom oczyszczania.

W roku 2020 oczyszczalnia ścieków w Bobolicach przyjęła i oczyściła 310,0 tys. m³ ścieków, natomiast oczyszczalnie ścieków w miejscowości Ujazd oraz Łozice Cegielnia przyjęły i oczyściły 3,0 tys. m³ ścieków.

Ścieki komunalne i przemysłowe wytworzone na terenie gminy Bobolice są odbierane i transportowane do oczyszczalni ścieków za pośrednictwem eksploatowanych przez RWiK Spółka z o. o. w Białogardzie sieci kanalizacyjnych o łącznej długości 101,4 km (14,3 km miasto Bobolice oraz 87,1 km gmina Bobolice), 97 przepompowni ścieków (28 głównych oraz 69 sieciowych) oraz przyłączy kanalizacyjnych w liczbie 1 469 sztuk.

Według danych Spółki 87,8 % mieszkańców gminy Bobolice korzysta z systemu kanalizacyjnego.

Obowiązujące w roku 2020 taryfy (brutto) dla zbiorowego zaopatrzenia w wodę i zbiorowego odprowadzania ścieków dla gminy Bobolice, zatwierdzone na okres 3 lat, tj. od dnia 15.12.2018 roku do 14.12.2021 roku pomniejszone o wysokość dopłaty (brutto), zgodnie z uchwałą Nr XLIII/353/18 Rady Miejskiej w Bobolicach z dnia 30 października 2018 r. (woda 1,91 zł / m³, ścieki 9,54 zł / m³) przedstawiają się następująco:

2 rok obowiązywania taryfy (tj. od 15.12.2019 r. do 14.12.2020 r.)	Taryfa (brutto)	Dopłata (brutto)	Koszt m ³ dla Mieszkańca
Woda	9,74 zł	1,91 zł	7,83 zł
Ścieki	20,02 zł	9,54 zł	10,48 zł
Ogółem koszt 1 m ³ wody i ścieków	29,76 zł	11,45 zł	18,31 zł

3 rok obowiązywania taryfy (tj. od 15.12.2020 r. do 14.12.2021 r.)	Taryfa (brutto)	Dopłata (brutto)	Koszt m ³ dla Mieszkańca
Woda	10,03 zł	1,91 zł	8,12 zł
Ścieki	20,13 zł	9,54 zł	10,59 zł
Ogółem koszt 1 m ³ wody i ścieków	30,16 zł	11,45 zł	18,71 zł

Wykaz inwestycji realizowanych przez RWiK Spółka z o. o. w Białogardzie w 2020 roku, zgodnie z uchwałą Nr XXII/205/20 Rady Miejskiej w Bobolicach z dnia z dnia 26 listopada 2020 roku w sprawie aktualizacji „Planu rozwoju i modernizacji urządzeń wodociągowych i kanalizacyjnych będących w posiadaniu Spółki z ograniczoną odpowiedzialnością - Regionalne Wodociągi i Kanalizacja z siedzibą w Białogardzie na obszarze gminy Bobolice na lata 2017 - 2020” – w zakresie roku 2020 przedstawia się następująco:

1. Infrastruktura wodociągowa:

Lp.	Zadanie	Koszt inwestycji tys. zł.	Źródła finansowania
1	Modernizacja SUW Bobolice ul. Mickiewicza - wykonanie	70	środki własne
		1 140	pożyczka
		1 307	dotacja
2	Budowa sieci wodociągowej i przyłączy w m. Kłanino - wykonanie	7	środki własne
3	Budowa sieci wodociągowej wraz z przyłączami w ul. Spichrzowej, ok. 100 m - projekt + wykonawstwo	50	środki własne
4	Budowa sieci wodociągowej wraz z przyłączami w ul. Mieszka I, ok. 300 m - projekt	14	środki własne
5	Rozbudowa i modernizacja hydroforni w Bożniewicach - projekt	6	środki własne
6	Budowa sieci wodociągowej z przyłączami w m. Bożniewice, ok. 500 m - projekt	3	środki własne
7	Budowa sieci wodociągowej Chmielno - Ujazd, ok. 2000 m - projekt	22	środki własne
8	Rozbudowa i modernizacja SUW w Ujeździe	10	środki własne

	- wykonawstwo - rozpoczęcie zadania		
9	Budowa sieci wodociągowej Radwanki - Chociwle, budowa nowych przyłączy w Radwankach, ok. 1600 m - wykonawstwo (zakończenie zadania)	48	środki własne
10	Wymiana sieci wodociągowej w m. Janowiec, podłączenia do Opatówka lub Łozic, ok. 2500 m - projekt	20	środki własne
11	Budowa sieci wodociągowej Kępca - Świelino: ETAP I Rozbudowa i modernizacja hydroforni w Świelinie - projekt + wykonawstwo	20	środki własne
12	Budowa sieci wodociągowej Kępca - Świelino: ETAP II - budowa sieci ok. 3000 m - projekt	19	środki własne
13	Budowa sieci wodociągowej Gozd - Cybulino, ok. 3000 m - projekt	25	środki własne
14	Budowa sieci wodociągowej Łozice Cegielnia - Nowe Łozice, ok. 3000 m - projekt	28	środki własne
Razem		341	środki własne
		1 140	pożyczka
		1 307	dotacja
Ogółem		2 788	środki ogółem

2. Infrastruktura kanalizacyjna:

Lp.	Zadanie	Koszt inwestycji tys. zł.	Źródła finansowania
1	Budowa oczyszczalni ścieków oraz sieci kanalizacyjnej tłoczno - grawitacyjnej wraz z odgałęzieniami w miejscowości Ujazd, gmina Bobolice - wykonawstwo	20	środki własne
2	Wymiana sieci kanalizacji sanitarnej w ul. Plac Chrobrego, ok. 200 m - projekt + wykonawstwo	100	środki własne
3	Budowa sieci kanalizacji sanitarnej w m. Kłanino, ok. 300 m - wykonawstwo	334	pożyczka
4	Modernizacja przepompowni ul. Ratuszowa - wykonawstwo	12	środki własne
		61	pożyczka
		105	dotacja
5	Budowa sieci kanalizacji sanitarnej w m. Radwanki - wykonawstwo	13	środki własne
		83	pożyczka
		94	dotacja
Razem		145	środki własne
		478	pożyczka
		199	dotacja
Ogółem		822	środki ogółem

3. Zakupy inwestycyjne:

Lp.	Zadanie	Koszt inwestycji tys. zł.	Źródła finansowania
1	Zakup pomp do ścieków	62	środki własne
2	Zakup pomp głębinowych	10	środki własne
3	Zakup samochodu do wywozu nieczystości	10	środki własne
4	Zakup środków trwałych małowartościowych	12	środki własne
5	Dział utrzymania ruchu	17	środki własne
6	Dział technologiczny	2	środki własne
7	Komputeryzacja	26	środki własne
Razem		139	środki własne
Ogółem		139	środki ogółem

4. Plan finansowy na rok 2020 ogółem:

Lp.	Zadanie	Koszt inwestycji tys. zł.	Źródła finansowania
1	Infrastruktura wodociągowa	341	środki własne
		1 140	pożyczka
		1 307	dotacja
2	Infrastruktura kanalizacyjna	145	środki własne
		478	pożyczka
		199	dotacja
3	Zakupy inwestycyjne	139	środki własne
Razem		625	środki własne
		1 619	pożyczka
		1 506	dotacja
Ogółem		3 749	środki ogółem

PROMOCJA, KULTURA, SPORT I REKREACJA

Współpraca zagraniczna:

Współpraca z miastem partnerskich Demmin

Jubileusz 680 – lecia nadania Bobolicom praw miejskich

- 680 – lecie nadania Bobolicom praw miejskich - w 2020 r. w miastach partnerskich obchodzone były jubileusze: w Bobolicach 680 – lecia nadania Bobolicom praw miejskich, w Demminie: 880 – lecie miasta Demmina, dodatkowo w roku ubiegłym przypadał jubileusz 25 – lecie współpracy miast partnerskich Bobolice – Demmin. Ze względu na sytuację epidemiologiczną w kraju (COVID – 19) obchody zaplanowane na 17 kwietnia 2020 r. zostały odwołane. W tym dniu na rynku miejskim z zachowaniem reżimu sanitarnego w ramach jubileuszu posadzono kasztanowca „Bobodziejka”. Po przekazaniu informacji odnośnie odwołania jubileuszu 17.04.2020 roku strona niemiecka wystosowała pismo do Burmistrza Bobolic, w którym w ramach obchodzonych jubileuszy zaoferowała się przekazać kasztanowca, który miał być posadzony na rynku miejskim. Główne obchody posadzenia kasztanowca „Drzewa Przyjaźni” a także obchody jubileuszu 680 – lecia zaplanowano na 18 września 2020 r. Jednakże sytuacja epidemiologiczna sprawiła, że strona niemiecka odwołała swój przyjazd kilka dni przed zaplanowanym jubileuszem. Kasztanowiec został posadzony na rynku miejskim 18 września 2020 r. i symbolizuje 25 – lecie współpracy miast partnerskich Bobolice – Demmin.

Organizacja imprez

Dział promocji odpowiada za organizację, współorganizację imprez kulturalnych oraz sportowych – w 2020 r. Ze względu na stan epidemiologiczny związany z COVID – 19 w kraju większość imprezy kulturalnych i sportowych zostały odwołane. Wydarzenia, które zostały zorganizowane były organizowane w reżimie sanitarnym.

Wydarzenia kulturalno - sportowe

Mecze:

Gmina Bobolice wraz z klubami sportowymi z terenu gminy była współorganizatorem:

- w 2019 r.: 62 mecze;

- w 2020 r.: 49 mecze; Mecze: organizowane przez MGLKS Mechanik Bobolice, LKS Iskra Kłanino oraz GROM Świelino – organizowane na miejscu lub na wyjeździe w pełnym reżimie sanitarnym (większość bez publiczności);

Akcje charytatywne:

2019 r.: 7 akcji charytatywnych: 27 Finał WOŚP, „Poła Nadziei” oraz zbiórka na cmentarzu komunalnym w Bobolicach w dniu 1 listopada na rzecz hospicjum w Koszalinie, akcja Nazywam się Miliard/One billion Rising (Od 2013 roku cały świat, w tym Polska tańczy i protestuje przeciwko przemocy wobec kobiet), „Świąteczna Zbiórka Żywności” organizowana Centrum Wolontariatu w Bobolicach we współpracy bankiem żywności w Nowych Bielicach, zbiórki karmy na rzecz bezdomnych zwierząt, „Paczka dla Seniora” zorganizowana przez radnych miejskich gminy Bobolice;.

2020 r.: 9 akcji charytatywnych: 28 Finał WOŚP (współpraca MGOK, Urząd Miejski, Placówki Oświatowe, MGOPS wraz z Centrum Wolontariatu w Bobolicach, Koła Gospodyń Wiejskich w Kłaninie i Drzewianach, Boboliccy Morsjanie, Związek Emerytów i Rencistów w Bobolicach, Sołectwo Kłanino wraz z zespołem Florianki, udział Boboliczan w akcji Misie Ratownisie (przekazane przez mieszkańców pluszaki przekazano medykom z karetok pogotowia i dla strażaków), akcja szycia maseczek - mieszkańcy gminy, instytucje, radni przyłączyli się do wspólnej akcji – łącznie uszyto 9.035 maseczek, które przekazano mieszkańcom, przeprowadzono 5 ambulansowych zbiórek krwi, piknik rodzinny dla Kajtusia organizowany z inicjatywy Radnych: Krzysztofa Orlikowskiego i Piotra Adamusa oraz Miejsko - Gminnego Ośrodka Kultury w Bobolicach)

Wydarzenia kulturalno – sportowe

2019 r. – zorganizowano 232 imprezy.

2020 r.

Rok 2020 upłynął pod znakiem obchodów 680 – lecia nadania Bobolicom praw miejskich. Ze względu na pandemię 17 kwietnia 2020 r. w dniu nadania Bobolicom praw miejskich na rynku miejskim w Bobolicach posadzono Kasztanowca Juniora, który otrzymał nazwę Bobodziejek. Natomiast 18 września 2020 r. – kulminacyjne obchody 680 – lecia organizowane w reżimie sanitarnym. Podczas uroczystości posadzono kolejnego kasztanowca drzewo przyjaźni, przekazane dla Mieszkańców gminy Bobolice przez Burmistrza partnerskiego Miasta Demmin Dr Michaela Kocha i mieszkańców Demmina. W roku ubiegłym miasto Demmin świętowało jubileusz 880 – lecia praw miejskich. Również w roku ubiegłym świętowaliśmy 25 – lecie współpracy miast partnerskich Bobolice - Demmin.

Koncerty organowe w Bobolicach w ramach 54 Międzynarodowego Festiwalu Organowego organizowane we współpracy z Parafią Bobolice oraz Filharmonią w Koszalinie. W ramach festiwalu odbyły się trzy koncerty w Bobolicach: 11 lipca, 1 i 15 sierpnia oraz jeden w kościele w Chmielnie - 5 września 2020 r. - pierwszy koncert organowy na odrestaurowanych organach.

Wydarzenia współorganizowane przez Gminę Bobolice w 2020 r.

- 28 Finał Wielkiej Orkiestry Świątecznej Pomocy – zebrano kwotę 32.349,40 zł;
- Walentynowy Koncert Don Vasyła organizowany we współpracy z Ośrodkiem Kultury – koncert z okazji Walentynek;
- organizacja Powiatowego Dnia Sołtysa w dniu 29 lutego na hali CESiR w Bobolicach. We współpracy z Powiatowym Forum Sołtysów, Szkołą Podstawową im. Henryka Sienkiewicza w Bobolicach oraz halą CESiR, Koła Gospodyń Wiejskich z Chmielna, Drzewian i Kłanina);
- Jubileusze: 15 – lecie Stowarzyszenia Wspierania Inicjatyw Społecznych w Bobolicach, 30 – lecia Miejsko – Gminnego Ośrodka Pomocy Społecznej w Bobolicach, 60 – lecie Miejsko – Gminnego Ośrodka Kultury w Bobolicach;
- Piknik rodzinny dla Kajtusia organizowany z inicjatywy Radnych: Krzysztofa Orlikowskiego i Piotra Adamusa oraz Miejsko-Gminnego Ośrodka Kultury w Bobolicach;
- Dożynki Gminne – zorganizowano Mszę Św. w intencji rolników i ich rodzin.

Współpraca z organizacjami pozarządowymi:

Cel współpracy gminy Bobolice z organizacjami pozarządowymi

Celem współpracy gminy Bobolice z organizacjami pozarządowymi i podmiotami wymienionymi w art. 3 ust. 3 ustawy o działalności pożytku publicznego i wolontariacie jest budowanie partnerstwa pomiędzy podmiotami, służącego wykorzystaniu społecznej aktywności w zaspokajaniu zbiorowych potrzeb i podnoszeniu poziomu życia mieszkańców.

Podmioty oraz formy współpracy

Podmiotami programu współpracy były organizacje prowadzące działalność pożytku publicznego na terenie Gminy Bobolice, lub na rzecz jej mieszkańców, bez względu na siedzibę. Współpraca gminy Bobolice z organizacjami według zapisów programu realizowana była w następujących formach:

- 1) Zlecenie do realizacji zadań publicznych miało formy:
 - a) powierzenia wykonywania zadań publicznych wraz z udzieleniem dotacji na sfinansowanie ich realizacji,
 - b) wspierania takich zadań wraz z udzieleniem dotacji na dofinansowanie ich realizacji,
- 2) Wzajemne informowanie się o planowanych kierunkach działalności i współdziałanie w celu zharmonizowania tych kierunków poprzez:
 - a) publikowanie ważnych informacji w Biuletynie Informacji Publicznej oraz na stronach internetowych gminy,
 - b) konsultowanie listy zagadnień priorytetowych na kolejny rok.
- 3) Inne formy współpracy:
 - a) wsparcie pozafinansowe organizacji poprzez bezpłatne udostępnianie obiektów sportowych w celu odbywania treningów lub organizacji imprez rekreacyjno - sportowych,
 - b) koordynowanie działań i realizacja wspólnych przedsięwzięć i imprez,
 - c) organizacja dla NGO różnego rodzaju szkoleń i spotkań animacyjnych,
 - d) doradztwo i udzielanie przez gminę pomocy merytorycznej,
 - e) promowanie przez gminę działalności organizacji,
 - f) udostępnianie projektów uchwał w biurze Rady Miejskiej,
 - g) wspieranie organizacji pożytku publicznego w realizacji kampanii informacyjno-promocyjnej służącej pozyskiwaniu środków w ramach mechanizmu 1 %, poprzez umieszczenie informacji na stronie www.bobolice.pl,
 - h) zamieszczania na stronie internetowej www.bobolice.pl informacji o bieżących konkursach grantowych, innych ważnych informacji zarówno w zakresie działań podejmowanych przez samorząd, jak i przez organizacje oraz aktualnej bazy danych o działających na terenie gminy organizacjach

- pozarządowych (na podstawie przesyłanych drogą pisemną lub elektroniczną zgłoszeń od zarządów organizacji pozarządowych),
- i) obejmowanie patronatem burmistrza przedsięwzięć organizowanych przez organizacje.

Wykaz organizacji działających na terenie gminy Bobolice:

Lp.	NAZWA ORGANIZACJI
ORGANIZACJE SPOLECZNE	
1.	Towarzystwo Ekologiczno - Kulturalne w Bobolicach
2.	Stowarzyszenie Klub Abstynenta „Przymierze” (likwidacja Stowarzyszenia)
3.	Bobolickie Towarzystwo Pomocy Chorym na Mukowiscydozę
4.	Stowarzyszenie Solidarni Plus – Ośrodek Rehabilitacyjno – Postresocjalizacyjny w Darzewie
5.	Stowarzyszenie Aktywności Społeczno – Artystycznej „Po Drodze”
6.	Stowarzyszenie Wspierania Inicjatyw Społecznych w Bobolicach w strukturach SWIS działa: Bobolicki Uniwersytet Trzeciego Wieku w Bobolicach
7.	Stowarzyszenie na Rzecz Osób Wykluczonych i Zagrożonych Wykluczeniem Społecznym "Wspólny Świat"
8.	Stowarzyszenie Klub Kobiety z Pazurem (rok powstania 2019)
ORGANIZACJE DZIAŁAJĄCE NA RZECZ SPORTU	
1	Uczniowski Klub Sportowy „Olimpia”
2.	Ognisko Towarzystwa Krzewienia Kultury – Fizycznej „BICYKL”
3.	Miejsko – Gminny Ludowy Klub Sportowy „MECHANIK”
4.	Ludowy Klub Sportowy „Grom Świelino”
5.	Ludowy Klub Sportowy „RADEW”
6.	Ludowy Klub Sportowy „Iskra” Klanino z siedzibą w Klanino,

7.	Ludowy Uczniowski Klub Sportowy Iskra/SP Kłanino
8.	Uczniowski Klub Sportowy „GULKI” Bobolice
9.	Koło Miejskiej Ligi Obrony Kraju w Bobolicach
10.	Bobolickie Stowarzyszenie Tenisowe EGIDA (rok powstania 2019 r.)
11.	Klub Wspinaczkowy „ŻARARAKA” w Bobolicach (rok powstania 2020)
JEDNOSTKI OCHOTNICZYCH STRAŻY POŻARNYCH	
1.	OSP BOBOLICE
2.	OSP KŁANINO
3.	OSP POROST
4.	OSP DRZEWIANY
5.	OSP GOZD
DRUŻYNY ZHP	
1.	Drużyna Szkolno Harcerska 43 BDHO „OPOSY”
2.	41 Bobolicka Drużyna Starszoharcerska "WILKI"
KOŁA GOSPODYŃ WIEJSKICH ROK POWSTANIA 2019	
1.	Koło Gospodyń Wiejskich „Ach te Baby” z Kłanina
2.	Koło Gospodyń Wiejskich „Rybki” z Drzewian
3.	Koło Gospodyń Wiejskich „Kłosy” z Różan
4.	Koło Gospodyń Wiejskich w Głodowej
5.	Koło Gospodyń Wiejskich w Przydargini
6.	Koło Gospodyń Wiejskich w Chmielnie
KLUBY SENIORA ROK POWSTANIA 2019	
1.	Klub Seniora „Jesienne Róże” w Głodowej
2.	Klub Seniora w Poroście
3.	Klub Seniora w Kłaninie

Ewaluacja i monitorowanie współpracy

W celem monitoringu realizacji programu ustalono następujące wskaźniki ewaluacji:

- liczba otwartych konkursów ofert,
- liczba ofert złożonych w otwartych konkursach ofert,
- liczba umów zawartych na realizację zadania publicznego,
- liczba umów zerwanych lub unieważnionych,
- liczba umów zawartych w formie wsparcia i w formie powierzenia,
- ilość zadań, których realizację zlecono organizacjom,
- wysokość kwot udzielonych dotacji w poszczególnych obszarach zadaniowych,
- liczba organizacji pozarządowych realizujących zadania publiczne w oparciu o dotacje.

2020 r. – Roczny „Program współpracy gminy Bobolice z organizacjami pozarządowymi oraz innymi podmiotami prowadzącymi działalność pożytku publicznego na 2020 rok” został zatwierdzony Uchwałą Nr XII/103/19 Rady Miejskiej w Bobolicach z dnia 28 listopada 2019 r.

2019 r.: w zakresie zadań publicznych realizowanych w 2019 roku zostały ogłoszone dwa otwarte konkursy ofert
- pierwszy konkurs: 28 grudnia 2018 r.

Liczba zgłoszonych ofert: 16
Oferty odpowiadające warunkom konkursu: 16

- drugi konkurs: 26 lutego 2019 r.

Liczba zgłoszonych ofert: 1
Oferty odpowiadające warunkom konkursu: 1

Wysokość dotacji przyznanych w 2019 r.: 249.600,00 zł

2020 r.: w zakresie zadań publicznych realizowanych w 2020 roku zostały ogłoszony jeden konkurs ofert: 31 grudnia 2019 r.

Liczba zgłoszonych ofert: 15

Oferty odpowiadające warunkom konkursu: 15

Wysokość dotacji przyznanych w 2020 r. : 231.400,00 zł

Ze względu na stan epidemiologiczny w kraju dwie organizacje z 15 rozwiązały umowy na mocy porozumienia stron, pozostałe organizacje realizowały powierzone lub wsparte zadania publiczne w obowiązującym reżimie sanitarnym.

Lp.	Nazwa organizacji - oferenta	Rodzaj zadania	Wysokość dotacji przyznanych w 2018 r. (PLN)	Wysokość dotacji przyznanych w 2019 r. (PLN)	Wysokość dotacji przyznanych w 2020 r. (PLN)
1.	Ośrodek Rehabilitacyjno - Postresocjalizacyjny w Darżewie - Stowarzyszenie "Solidarni Plus"	Przeciwdziałanie uzależnieniom i patologiom społecznym.	3.000,00	3.000,00	3.000,00
2.	Ośrodek Rehabilitacyjno - Postresocjalizacyjny w Darżewie - Stowarzyszenie "Solidarni Plus"	Program pomocy społecznej, w tym pomocy rodzinom w trudnej sytuacji życiowej oraz wyrównywania szans tych rodzin i osób.	387,60	400,00	0,00
3.	Stowarzyszenie Klub Abstynenta "Przymierze" w Bobolicach	Programy pracy z osobami uzależnionymi od alkoholu i współuzależnionymi, w tym prowadzenie klubu abstynenta, punktu konsultacyjnego dla osób uzależnionych oraz działania związane z leczeniem, rehabilitacją i reintegracją osób uzależnionych oraz zapobieganie negatywnym skutkom następstw nadużywania alkoholu.	24.900,00	25.000,00	0,00 (rozwiązano Stowarzyszenie)
4.	Stowarzyszenie Wspierania Inicjatyw Społecznych w Bobolicach	Aktywizacja osób starszych.	4.000,00	2.000,00	2.000,00
5.	Stowarzyszenie Wspierania Inicjatyw Społecznych w Bobolicach	Programy przeciwdziałania przemocy, w tym prowadzenie punktu konsultacyjnego dla ofiar przemocy domowej.	12.000,00	15.000,00	15.000,00
Kultura i sztuka					
6.	Stowarzyszenie Aktywności Społeczno - Artystycznej "Po Drodze" w Bobolicach	Kultura i sztuka.	3.000,00	3.000,00	3.000,00 (rozwiązano umowę na mocy porozumienia stron)
7.	Towarzystwo – Ekologiczno Kulturalne w Bobolicach	Kultura i sztuka.	3.000,00	-	3.000,00
8.	Fundacja F – XXI – Sieniawa Żarska	Kultura i sztuka.	0,00		
9.	Fundacja Nowoczesny Konin	Kultura i sztuka.	-	0,00	
10.	Stowarzyszenie Klub Kobiet z Pazurem w Bobolicach	Kultura i sztuka	-	-	2.000,00

11.	Stowarzyszenie Wspierania Inicjatyw Społecznych w Bobolicach	Ochrona i promocja zdrowego stylu życia w tym organizacja imprez i uroczystości okolicznościowych oraz działania związane z reintegracją społeczności lokalnej z osobami uzależnionymi oraz zapobieganie negatywnym skutkom następstw nadużywania alkoholu.	1.500,00		
12.	Stowarzyszenie na Rzecz Osób Wykluczonych i Zagrożonych Wykluczeniem Społecznym „Wspólny Świat” w Bobolicach	Ochrona i promocja zdrowego stylu życia w tym organizacja imprez i uroczystości okolicznościowych oraz działania związane z reintegracją społeczności lokalnej z osobami uzależnionymi oraz zapobieganie negatywnym skutkom następstw nadużywania alkoholu.	1.500,00	1.000,00	1.000,00 (rozwiązano umowę na mocy porozumienia stron)
Ekologia i ochrona zwierząt ochrona dziedzictwa przyrodniczego oraz turystyka i krajoznawstwo					
13.	Towarzystwo – Ekologiczno Kulturalne w Bobolicach	Ekologia i ochrona zwierząt ochrona dziedzictwa przyrodniczego oraz turystyka i krajoznawstwo	-	2.000,00	0,00
Upowszechniania kultury fizycznej i sportu					
14.	Miejsko - Gminny Ludowy Klub Sportowy "Mechanik" Bobolice	Upowszechniania kultury fizycznej i sportu.	72.700,00	88.700,00	90.000,00
15.	Ludowy Uczniowski Klub Sportowy Iskra /SP Klanino	Upowszechniania kultury fizycznej i sportu.	3.000,00	3.000,00	4.000,00
16.	Ludowy Klub Sportowy Iskra Klanino	Upowszechniania kultury fizycznej i sportu.	25.700,00	25.700,00	26.000,00
17.	Ludowy Klub Sportowy Grom Świelino	Upowszechniania kultury fizycznej i sportu.	36.600,00	39.800,00	36.400,00
18.	Uczniowski Klub Sportowy Gulki Bobolice	Upowszechniania kultury fizycznej i sportu.	5.000,00	5.000,00	6.000,00
19.	Uczniowski Klub Sportowy OLIMPIA Bobolice	Upowszechniania kultury fizycznej i sportu.	30.000,00	30.000,00	33.000,00
20.	Ognisko Towarzystwa Krzewienia Kultury Fizycznej BICYKL Bobolice	Upowszechniania kultury fizycznej i sportu.	5.000,00	6.000,00	3.000,00
21.	Bobolicie Stowarzyszenie Tenisowe EGIDA	Upowszechniania kultury fizycznej i sportu			4.000,00

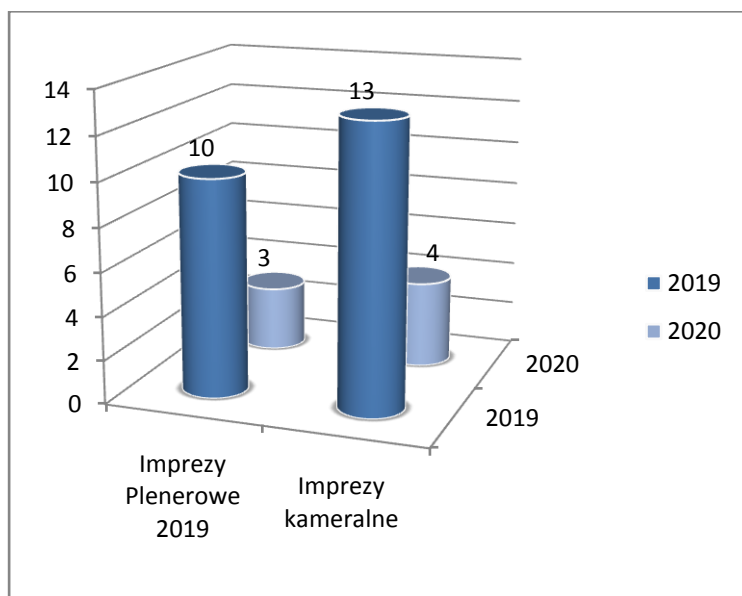
22.	Ludowy Klub Sportowy RADEW Kurowo	Upowszechniania kultury fizycznej i sportu.	2.000,00 klub nie podpisał umowy na realizację zadań w 2018 r.	-	
RAZEM			231.787,60 zł.	249.600,00 zł	231.400,00 zł.

Imprezy organizowane przez MGOK

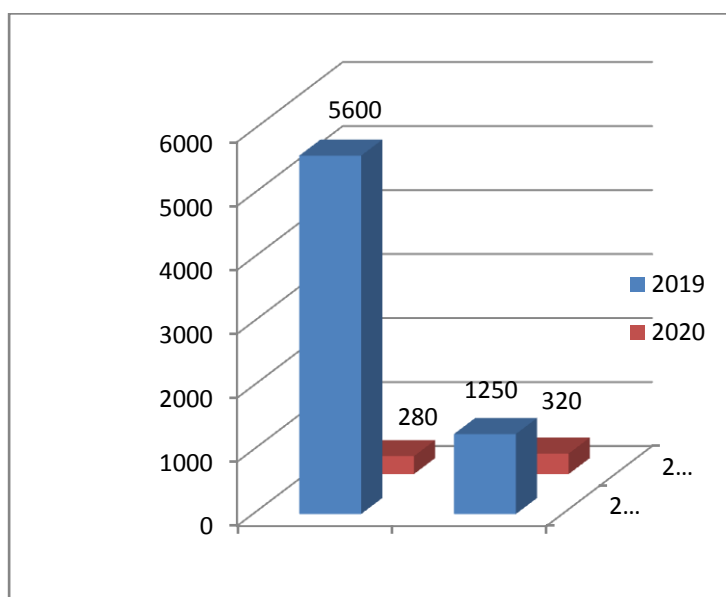
Lp.	Imprezy plenerowe		Liczba uczestników		L p.	Imprezy kameralne		Liczba uczestników	
	2019	2020	2019	2020		2019	2020	2019	2020
1.	Pożegnanie sezonu morsowania i powitanie wiosny	-	400	----	1	WOŚP	WOŚP	100	120
2.	Kiermasz Wielkanocy	-	300	----	2	Koncert kolęd pastorałek	--	80	-
3.	Jubileusz zespołu „Remont”	-	300	----	3	Spektakl kabaretowy	--	80	-
4.	Noc Świętojańska	-	300	-	4	Wystawa Fotografii „Smocze oko	---	300	-
5.	Parafiada-Festyn parafialny	-	400	--	5	Festiwal Piosenki Bajkowej	Festiwal piosenki bajkowej	80	60
6.	Dni Bobolic	--	1500	--	6	Walentynkowo-karnawałowe spotkanie	--	70	--
7.	Jarmark Odpustowy	----	400	--	7	Bobotarg	--	70	--
8.	Przystanek niepodległości	--	300	---	8	„Koncert z okazji Dnia Kobiet „Baby ach te baby” ”	Koncert z okazji dnia kobiet lata 80-90	80	80
9.	Dożynki Powiatowe	--	1500	--	9	Dzień mamy-koncert	Koncert balkonowy z okazji dnia matki	80	60
10.	Kiermasz Bożonarodzeniowy	--	200	--	10	Gminny Przegląd „Zielona scena”	--	70	-
11.	---	Dzień dziecka-	-	100	11	Jesienne Spotkanie	--	80	---

		animacje na rynku miejskim w Bobolicach				artystyczne			
12.	---	Powitanie lata na korcie tenisowym-animacje	-	80	12	Gminny przegląd piosenki patriotycznej	---	80	---
13.		Koncert muzyki francuskiej na rynku	-	100	13	Jubileusz zespołu „Ziemia Bobolicka		80	
Razem	10 imprez	4 imprezy	5600	280		13 imprez	4 imprezy	1250	320

Ilość imprez plenerowych i kameralnych w Gminie Bobolice



Ilość uczestników na imprezach plenerowych i kameralnych



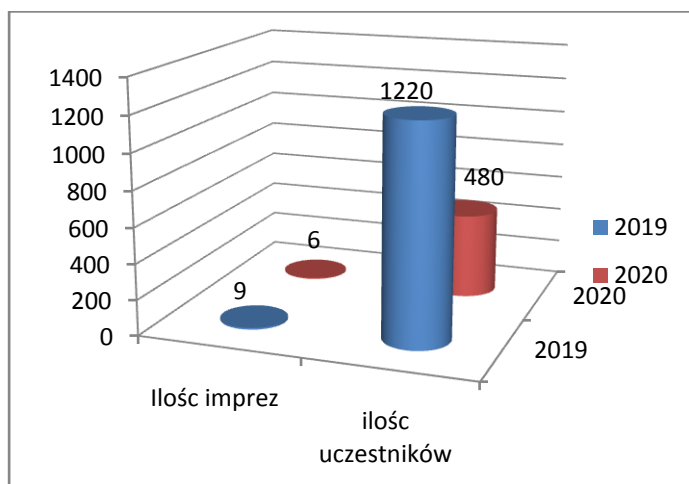
Wnioski

Sytuacja epidemiologiczna w roku 2020 spowodowała znaczny spadek imprez w gminie Bobolice, co przyczyniło się również do spadku uczestników imprez plenerowych jak i kameralnych. Dodatkowo w 2020 r wprowadzono nowe rozwiązania dla imprez, które odbywały się on-line. Dzięki temu Ośrodek Kultury pozyskał nowych odbiorców. Niektóre koncerty on-line miały ponad 7000 tys wyświetleń.

Świętlice Wiejskie

Lp.	Imprezy 2019	Imprezy 2020	Liczba uczestników 2019	Liczba uczestników 2020
1.	Akademia z okazji dnia Babci i dziadka	Akademia z okazji dnia Babci i Dziadka	80	80
2.	Akcja bezpieczne ferie	Akcja bezpieczne ferie	100	100
3.	Wieczór Walentynowo - karnawałowy	---	80	---
4.	Dzień Kobiet	Dzień Kobiet	90	90
5.	Dzień dziecka	---	90	--
6.	Festyny rodzinne	Festyny rodzinne	300	150
7.	Akcja kolorowe lato	Akcja kolorowe lato	100	60
8.	Jesienne wieczory poetyckie	---	80	---
9.	Spotkania wigilijne	---	300	---
Razem	9 imprez	6 imprez	1220	480

Imprezy na Świetlicach Wiejskich



DZIAŁALNOŚĆ BIBLIOTECZNA

1. Ilość woluminów na 1000 mieszkańców:

2170 wol. w 2019 r. (ponad dwie książki przypadają na statystycznego mieszkańca gminy)

2171 wol. w 2020 r. (ponad dwie książki przypadają na statystycznego mieszkańca gminy).

2. Liczba wydarzeń/ilość uczestników

2019 r.: Lekcje biblioteczne: odbyło się 66 lekcji. Uczestniczyło w nich 1078 osób.

2020 r.: Lekcje biblioteczne: odbyło się 12 lekcji. Uczestniczyło w nich 171 osób.

3. Imprezy organizowane przez bibliotekę, m.in. spotkania autorskie, pogadanki/odczyty, konkursy, wystawy, zajęcia bajko terapeutyczne, profilaktyczne, spotkania kółka recytatorskiego

➤ 2019 r. - przeprowadzono 280 imprez. Uczestniczyło w nich 4867 osób.

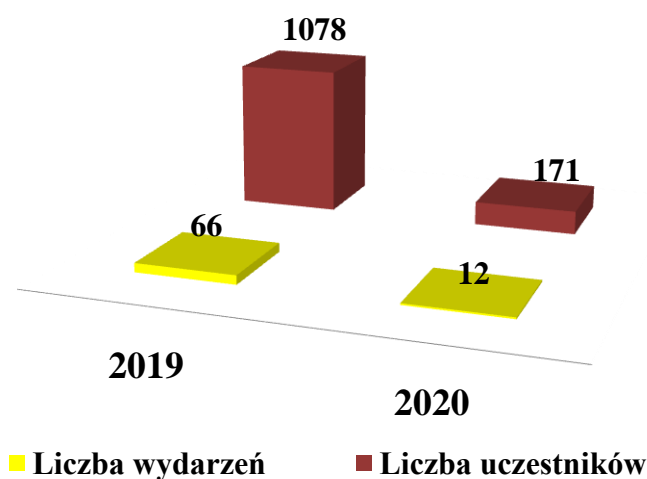
Inne, m.in. spotkania Dyskusyjnego Klubu Książki, Młodzieżowego Dyskusyjnego Klubu Książki, zajęcia nauki języka angielskiego, zajęcia

komputerowe dla seniorów, pomoc w odrabianiu lekcji. Przeprowadzono 369 takich imprez. Uczestniczyło w nich 4183 osób.

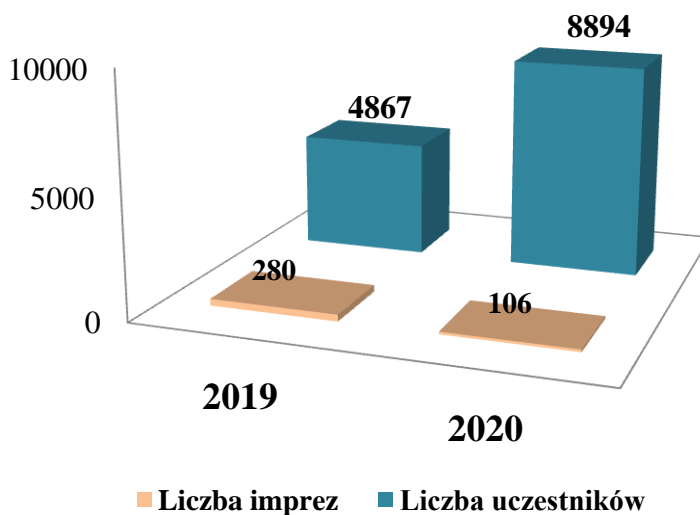
- 2020 r.- przeprowadzono 106 imprez, w tym imprezy wirtualne. Uczestniczyły w nich 8894 osoby.

Inne, m.in. spotkania Dyskusyjnego Klubu Książki, Młodzieżowego Dyskusyjnego Klubu Książki, Klubu Miłośników Biblioteki, zajęcia nauki języka angielskiego, zajęcia plastyczne, pomoc w odrabianiu lekcji. Przeprowadzono 205 spotkań, w tym spotkania wirtualne. Uczestniczyły w nich 6394 osoby.

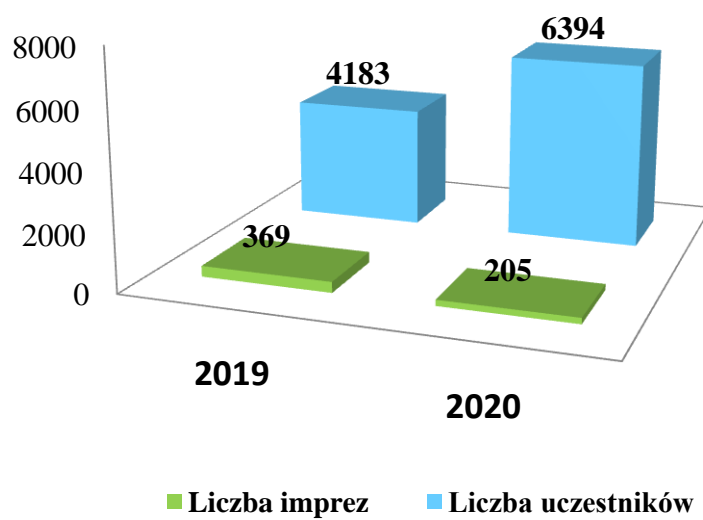
Lekcje biblioteczne



Imprezy organizowane przez Bibliotekę



Inne imprezy organizowane przez Bibliotekę



OCHRONA ŚRODOWISKA

I. Ochrona zwierząt w 2020 r.

W 2020 r. na realizację programu opieki nad bezdomnymi zwierzęmi wydaliśmy z budżetu gminy kwotę 36 044,77 zł z czego na zakup karmy dla psów i kotów kwotę –1 139,83 zł, na zakup pojemników na psie odpady - 1 756,44 zł. W 2020 r. Gminny Zakład Komunalny Sp. z o.o. w Bobolicach wydał 9 społecznym karmicielom kotów 490 kg. karmy.

Usługi weterynaryjne na terenie gminy Bobolice świadczy na podstawie zawartej umowy Pan Hubert Nawrocki. Zawarta umowa dotyczy utrzymania 24 godzinnej gotowości świadczonych usług oraz leczenie zwierząt bezdomnych oraz zwierząt które ucierpiały w wyniku zdarzeń drogowych. W 2020 r. z budżetu gminy Bobolice wydatkowano kwotę 14 032,00 zł na usługi weterynaryjne z czego wysterylizowanych zostało 12 kotów. Utylizacją padłych zwierząt (zdarzenia drogowe, bezpańskie zwierzęta) w 2020 r. zajmowała się na podstawie zawartej umowy, firma Struga SA ze Strugi Jezuickiej. Do utylizacji oddano 2 truchła zwierząt. Koszt utylizacji - 644,00 zł. Koszt utrzymania i przyjęcia zwierząt do schroniska w 2020 r. 18 472,50 zł

Zgodnie z uchwalonym przez Radę Miejską w Bobolicach Programem opieki nad bezdomnymi zwierzętami w gminie Bobolice, wyłapywaniem zwierząt zajmowali się pracownicy Gminnego Zakładu Komunalnego Sp. z o.o. w Bobolicach wspólnie ze Strażą Miejską w Bobolicach. Od 01 lutego 2020 r. zgodnie z zawartą umową schronisko REKS w Kołobrzegu przyjęło ogółem 6 psów z czego na 31 grudnia 2020 r. w schronisku przebywały 4 psy, pozostałe psy oddane zostały przez schronisko do adopcji.

Koty w ilości 103 dokarmiane były przez wolontariuszy na terenie gminy Bobolice. Gmina Bobolice przy udziale i znacznym wsparciu 9 wolontariuszy, opiekowała się ok. 103 kotami na terenie gminy Bobolice (dokarmianie, leczenie, sterylizacja/kastracja).

II. Oświetlenie drogowe

Koszt utrzymania oświetlenia drogowego w 2020 r. wyniósł ogółem 458 551,99 zł - 925 pkt. świetlne.

W latach 2018-2020 w ramach przebudowy oświetlenia drogowego na terenie gminy Bobolice powstało 163 opraw świetlnych, 55-70W na 153 słupach, koszt zadania wyniósł ogółem 1 165,624,00 zł brutto. Zadanie było realizowane wspólnie z Energa Oświetlenie Sp. z o.o. w Sopocie, która zaprojektowała i wybudowała w/w

oświetlenie. Na terenie miasta wymienionych zostało 89 opraw, których koszt wyniósł 626 296,06 zł. brutto z czego gmina Bobolice wydała 187,888,81 zł.

Nowe oprawy powstały na ul. Mieszka I, ul. Traugutta, ul. Kolejowa, ul. Langiewicza, ul. Kochanowskiego, ul. Głowackiego, ul. Sportowa ul. Osiedlowa, ul. J. Tuwima.

Oprócz modernizacji oświetlenia, powstały na terenie gminy nowe punkty świetlne w Bobolicach ul. Polanowska– 15 pkt. świetlnych, koszt. 118 449,00 zł z czego gmina Bobolice 59 224,50 zł.; Bobolice ul. Kwiatów Polnych – 9 pkt. koszt. 84 390,30 zł brutto; Chlebowo – budowa 1 pkt.- koszt 2583,00 zł; Nowosiółki (przystanek PKS)- 1 pkt. koszt 17 748,90 zł z czego gmina 8874,45 zł; Chlebowo – budowa 1 pkt. świetlnego, koszt 2583,00 zł; Radwanki (przystanek PKS) budowa 1 pkt, koszt 15 780,90 zł z czego gmina - 7 890,45 zł; Bobolice ul. Spacerowa– budowa 7 pkt. - koszt: 73 996,80 zł z czego gmina Bobolice 36 998,40 zł; Dargiń – przebudowa oświetlenia drogowego 22 oprawy. Koszt 163 344,00 zł z czego gmina Bobolice 81 672,00 zł; Ujazd - 6 pkt, koszt 46 248,00 zł z czego gmina 23124,00 zł.

III. ochrona przyrody/środowiska

1. Zgłoszenia zamiaru usunięcia drzew składane przez osoby fizyczne - 36 zgłoszeń – 136 drzew.

2. Wydane decyzje na usunięcie drzew – 15 decyzji na 105 drzew, w tym wydane dla:

- Rejon Dróg Wojewódzkich w Koszalinie – 1 decyzja pozytywna na 5 drzew,
- Powiatowy Zarząd Dróg w Koszalinie – 9 decyzji pozytywnych na 82 drzewa,
- osoby prywatne - 2 decyzje pozytywna na 5 drzew,
- gmina Bobolice - 7 decyzji pozytywnych na 24 drzewa,
- KOWR w Koszalinie - 1 decyzja pozytywna na 10 drzew,
- RDK Koszalin - 2 decyzje pozytywne na 3 drzewa

IV. Wydane decyzje o środowiskowych uwarunkowaniach zgody na realizację przedsięwzięć.

W 2020 r. prowadzonych było na wniosek inwestorów, jednaście postępowań administracyjnych, które zakończyły się wydaniem decyzji o środowiskowych uwarunkowaniach (7 decyzji dot. farm fotowoltaicznych, 1decyzja na budowę drogi dojazdowej, pożarowej na terenie gruntów leśnych, 1 decyzja dot. budowy sieci wodociągowej rozdzielczej, 1 decyzja na eksploatację kruszywa naturalnego, 1 decyzja na punkt skupu złomu).

V. Dotacja celowa – zwrot podatku akcyzowego zawartego w cenie oleju napędowego wykorzystywanego do produkcji rolnej:

1. Liczba złożonych wniosków – 286 szt.
2. Kwota dotacji otrzymanej od Wojewody Zach.- 747 829,62 w tym:
 - wypłata producentom rolnym – 733 166,29 zł
 - kwota dotacji dla gminy – 14 663,33 zł

VI. W sezonie letnim 01.07.2020 – 31.08.2020 r. nad jeziorem Chlewo w Poroście uruchomione zostało kąpielisko. Kąpielisko wyposażone było w sprzęt pływający, sieć sanitarną, wodną. Na kąpielisku otwarty był sklep z art. spożywczymi. Kąpielisko dozorowane było przez 2 ratowników i organizatora kąpieliska.

VII. W ramach zawartej umowy zadania z zakresu całorocznej obsługi i administrowaniem cmentarzami komunalnymi na terenie gminy Bobolice, realizował Gminny Zakład Komunalny Sp. z o.o. w Bobolicach. Na wykonanie tych zadań z budżetu gminy wydano 123 640,00 zł brutto. Przedmiotem umowy było wykonywanie zadań związanych z administrowaniem i utrzymaniem 7 cmentarzy komunalnych na terenie gminy Bobolice.

VIII. W ramach zawartej umowy zadania z zakresu utrzymania i konserwacji terenów zieleni na obszarze gminy Bobolice realizował Gminny Zakład Komunalny Sp. z o.o. w Bobolicach. Na wykonanie tych zadań z budżetu gminy wydano 149,600,00 zł brutto. W zakres umowy obejmował realizację następujących zadań:

- a) Pielęgnacja, wykaszanie i konserwacja zieleni niskiej (trawniki, kwietniki, runo, krzewy), wraz z całorocznym utrzymaniem czystości i porządku na terenie parków i zieleńców;
- b) cięcie pielęgnacyjne, formujące drzewa i krzewy;
- c) nasadzenia i dostawa materiałów niezbędnych do prawidłowej realizacji prac ogrodnich, w tym materiału roślinnego.

ZAMÓWIENIA PUBLICZNE

I. W roku 2020 zostało wszczętych łącznie 11 postępowań na podstawie ustawy Prawo zamówień publicznych, tj.:

1. przetarg nieograniczony 9 postępowań w tym:
 - a) 6 postępowań, w których udzielono zamówienia,
 - b) 5 postępowań zakończonych w roku 2021,
 - c) 1 postępowanie unieważnione w roku 2021 – „Remont dróg gminnych – ul. Sienkiewicza i ul. Robotnicza wraz ze skrzyżowaniem z ul. Reymonta”.
2. zamówienie z wolnej ręki – 2 postępowania wszczęte w roku 2020, a zakończone w 2021 r., 7 postępowań prowadzonych w trybie przetargu nieograniczonego przeprowadzono w procedurze krajowej (postępowania ogłoszone w Biuletynie Zamówień Publicznych) oraz 2 przetargi nieograniczone przeprowadzono w procedurze unijnej (postępowanie wysłanie i opublikowane w Dzienniku Urzędowym Unii Europejskiej).

ZESTAWIENIE ILOŚCI I WARTOŚCI ZAMÓWIENÍ UDZIELONYCH W 2020 R.

Tryb udzielenia zamówienia	ROBOTY BUDOWLANE		DOSTAWY		USŁUGI	
	Liczba postępowań zakończonych udzieleniem zamówienia	Wartość zawartych umów bez podatku od towarów i usług (w złotych)	Liczba postępowań zakończonych udzieleniem zamówienia	Wartość zawartych umów bez podatku od towarów i usług (w złotych)	Liczba postępowań zakończonych udzieleniem zamówienia	Wartość zawartych umów bez podatku od towarów i usług (w złotych)
Przetarg nieograniczony	1	156.822,12	1	55.244,89	5	1.486.639,36

II. W roku 2020 udzielono zamówień zgodnie z ustawą Prawo zamówień publicznych na łączną kwotę 1.698.706,37 zł netto. Zamówień, w których wartość nie przekracza wyrażonej w złotych równowartości kwoty, o której mowa w art. 4 pkt 8 ustawy Prawo zamówień publicznych udzielono na łączną kwotę 1.225.092,08 zł netto.

III. Analiza porównawcza zamówień z rokiem 2019.

Postępowania	Rok 2019	Rok 2020
Łączna ilość postępowań wszczętych	19	11
Ilość postępowań udzielonych	13	9
Ilość postępowań unieważnionych	6	0
Postępowania w trybie przetargu nieograniczonego	15	9
Zamówienia z wolnej ręki	4	0

GOSPODARKA KOMUNALNA

I. STAN POSIADANIA

Powierzchnia gruntów komunalnych na dzień 31.12.2020 r. wynosi ogółem 667 ha, z czego:

- grunty rolne stanowią – 24,3 %,
- grunty leśne oraz zadrzewione i zakrzewione – 2,5 %,
- grunty zabudowane i zurbanizowane – 70,5 %,
- nieużytki – 2,7 %

Wielkość zasobu mieszkaniowego gminy Bobolice na dzień 31.12.2020 roku stanowią 158 lokali w tym: mieszkalnych 140, socjalnych 16, położonych w miejscowości Opatówek (4 lokale), Łozice-Cegielnia (9 lokali) i w mieście Bobolice (3 - przy ulicy Polanowskiej 2/6, 1-go Maja 14/1A, Fabrycznej 15/5) oraz 2 pomieszczenia tymczasowe w miejscowości Opatówek. Cały zasób mieszkaniowy stanowiący własność gminy Bobolice administrowany był od 01.01.2020 r. do 31.12.2020 r. przez Gminny Zakład Komunalny Sp. z o.o. w Bobolicach w organizacji.

Część mieszkań w liczbie 48 pozostają pod zarządami wspólnot mieszkaniowych, w tym 25 mieszkań zarządzana jest przez Administrację Gruntów Budynków i Lokali Spółka z ograniczoną odpowiedzialnością w Koszalinie, przy ulicy Gnieźnieńskiej 7, Gminny Zakład Komunalny Sp. z o.o. w Bobolicach w organizacji.– jako administrator budynków wykonuje czynności wynajmującego w rozumieniu art.2 ust.1 pkt 2 ustawy z dnia 21 czerwca 2001 roku o ochronie praw lokatorów, mieszkaniowym zasobie gminy i o zmianie Kodeksu Cywilnego (Dz.U.2019.0.1145). Zakres obowiązków wynajmującego lokatora strony określają w umowie najmu. Wpływy z opłat od dnia 01.01.2020 roku za lokale był pobierane przez gminę. Ze względu na sprzedaż lokali, zasób mieszkaniowy systematycznie się zmniejsza.

Gmina jest również właścicielem budynków:

- 5 szkół położonych w miejscowościach: Bobolice ul. Szkolna 1 i ul. Głowackiego 7d, Dargiń, Kłanino, Kurowo i Drzewiany. Szkoła w miejscowości Kurowo została zlikwidowana na podstawie Uchwały Nr XVII/156/20 Rady Miejskiej w Bobolicach z dnia 30 kwietnia 2020 r.
- 1 przedszkola w Bobolicach przy ulicy Pionierów 7,
- żłobka miejskiego w Bobolicach „Elfiki”,
- 6 remiz strażackich położonych w miejscowościach: Bobolice przy ul. Warszawskiej 3, Kłanino, Porost, Drzewiany, Gozd i Ubiedrze,
- Miejsko-Gminnego Ośrodka Kultury w Bobolicach, przy Placu Zwycięstwa 4,
- 9 świetlic wiejskich położonych w miejscowościach: Krępa, Gozd, Porost, Chmielno, Kurowo, Głodowa, Dargiń i Kłanino, Łozice
- Urzędu Miejskiego w Bobolicach, przy ul. Ratuszowej 1,
- Miejsko-Gminnego Ośrodka Pomocy Społecznej w Bobolicach, ul. Jedności Narodowej 13,
- Domu Pogrzebowego w Bobolicach przy ulicy Jedności Narodowej,
- Zakładu Usług Komunalnych i Oświatowych w Bobolicach, przy ul. Reymonta 3 do 31.12.2019 r.

Gmina Bobolice posiada 7 cmentarzy komunalnych o powierzchni ogólnej 8,4520 ha położonych w miejscowościach: Bobolice, Porost, Kłanino, Drzewiany, Chmielno, Gozd i Kurowo.

Oprócz gruntów i budynków na mienie gminne składają się również elementy infrastruktury technicznej, takie jak :

- oczyszczalnię ścieków,
- stacje wodociągowe,
- sieci wodociągowe.

Gmina Bobolice jest właścicielem:

- 5 stacji wodociągowych w miejscowości: Ubiedrze (*stacja została wyłączona z eksploatacji*) i Drzewiany, Opatówek, Boboliczki oraz przy ulicy Jedności Narodowej w Bobolicach (obręb nr 3) nieczynnej hydroforni - w której od 2008 roku znajdował się magazyn żywności,
- przepompowni ścieków w miejscowości Bobolice przy ul. Reymonta (obręb nr 4),

- 11 studni podziemnych w miejscowości: Bobolice (obręb nr 4) przy ulicy Mickiewicza (2szt.) i Warszawskiej (1szt.) oraz nieczynnej studni przy ul. Jedności Narodowej (obręb nr 3) także we wsiach: Opatówek, Boboliczki, nieczynnych 2 sztuk studni we wsi Cybulino, Łozice Cegielnia, jak również we wsi Drzewiany 2 sztuk studni z czego 1 jest czynna i druga nie.
- 1 nieczynnego wysypiska śmieci położonego w obrębie ewidencyjnym Boboliczki,
- Kotłowni w Bobolicach przy ulicy Fabrycznej,
- Stadionu Miejskiego w miejscowości Bobolice o powierzchni ogólnej 1,7351 ha,
- Boisk sportowych położonych w miejscowościach: Kłanino, Świelino, Krępa, Dobrociechy oraz zespołu ogólnodostępnych boisk sportowych w ramach programu „MOJE BOISKO - ORLIK 2012” położonego w Bobolicach przy ulicy Głowackiego 7, składającego się m.in. z boiska wielofunkcyjnego o powierzchni ogólnej - 800m², boiska do piłki nożnej o powierzchni ogólnej - 1860m² i budynku zaplecza boisk (zaplecze sanitarno-szatniowe),
- Kortu tenisowego (nieczynnego) w Bobolicach, przy ul. Polanowskiej,
- 2 parków w Bobolicach „Na Skarpie” (ul. Szpitalna) o powierzchni 2,8669ha i ul. Mickiewicza o powierzchni 1,7208 ha,
- 32 placów zabaw położonych w miejscowościach Radwanki, Opatówek, Ostrówek, Porost, Głódowa, Bożniewice, Dobrociechy, Nowosiółki, Chmielno, Ujazd, Boboliczki, Gozd, Cybulino, Kurowo, Dargiń, Krępa, Janowiec, Drzewiany, Świelino, Kłanino, Chociwle, Stare Borne, Wojęcino, Nowych Łozicach oraz w miejscowości Bobolice, przy ul. Jedności Narodowej, Placu Zwycięstwa, Placu Chrobrego, ul. Pocztovej, ul. Świerczewskiego, ul. Reja i ul. Szkolnej 1(teren szkoły podstawowej), ul. Dworcowej (plac rekreacyjny).

W 2020 r. mienie komunalne powiększyło się o działkę nr 252/1 położoną w obrębie ewidencyjnym Porost o powierzchni 0,0032 ha nabytą nieodpłatnie na podstawie umowy nieodpłatnego przekazania własności nieruchomości od Krajowego Ośrodka Wsparcia Rolnictwa Oddziału Terenowego w Koszalinie z przeznaczeniem na cele związane z realizacją zadań własnych gminy w zakresie dróg gminnych.

W okresie od 1 stycznia 2020 r. do 31 grudnia 2020 r. sprzedano następujące nieruchomości:

- 3 działki w drodze przetargu przeznaczonych pod budownictwo mieszkaniowe jednorodzinne,

- 1 działkę w drodze przetargu pod budowę budynku handlowo – usługowego,
- 1 działkę w drodze bezprzetargowej na poprawienie warunków zagospodarowania nieruchomości przyległych,
- 1 działkę gruntu drodze przetargu ustnego nieograniczonego,
- 2 lokale mieszkalne w drodze bezprzetargowej na rzecz dotychczasowych najemców,
- 3 działki w drodze przetargu przeznaczonych pod inwestycje w strefie.

Dnia 3 stycznia 2020 r. aktem notarialnym repertorium „A” nr 25/2020 r. „Umową przeniesienia prawa własności nieruchomości” gmina Bobolice przeniosła prawo własności działek gruntu wraz z budynkami i budowlami, których wartość księgowa ogółem wynosiła 9.030,00 zł. Nieruchomości zostały wniesione w formie wkładu niepieniężnego (aportu) do spółki pod nazwą „Gminny Zakład Komunalny Sp. Z o.o”.

W wyniku tej umowy przeniesiono nieruchomości położone na terenie miasta, obręb nr 4 miasta Bobolice, tj.:

- Działka nr 62/2, o powierzchni 0,1235 ha, działka nr 61 o powierzchni 0,0762 ha, dz. 60 o powierzchni 0,1089 ha, dz. 59 o powierzchni 0,0811 ha, dz. nr 58 o powierzchni 0,0912 ha, dz. nr 57 o powierzchni 0,2029 ha, dz. nr 56/2 o powierzchni 0,0914 ha.

DANE DOTYCZĄCE UDZIAŁU W SPÓŁKACH na dzień 31.12.2020 r.:

1. Bałtycki Bank Spółdzielczy w Darłowie – 130 udziałów po 100,00 zł o ogólnej wartości 13.000,00 zł;
2. Regionalne Wodociągi i Kanalizacja Spółka z ograniczoną odpowiedzialnością z siedzibą w Białogardzie – 47.018 udziałów po 500,00 zł o ogólnej wartości 23.509.128,82,00 zł.
3. Gminny Zakład Komunalny Sp. Z o.o. w Bobolicach – 4.356 udziałów po 500,00 zł o ogólnej wartości 2.178.000,00 zł. Razem wartość udziałów gminy Bobolice wg stanu na dzień 31.12.2020 r. wynosi 25.700.128,82 zł

Zbiornicze zestawienie stanu i sposobu zagospodarowania mienia komunalnego gminy Bobolice stanowi załącznik nr 1.

II. ZAGOSPODAROWANIE MIENIA – dochody w 2020 r.

W 2020 r. uzyskano następujące dochody z mienia:

1. Z tytułu najmu i dzierżawy składników majątkowych – 626.783,24 zł
2. Z tytułu użytkowania wieczystego – 17.559,19 zł
3. Z tytułu sprzedaży mienia – 958.473,00 zł
4. Z tytułu przekształcenia prawa użytkowania wieczystego w prawo własności 8.497,32 zł.

OGÓŁEM DOCHODY Z MIENIA W 2020 r. wynosiły – 1.611.312,75 zł.*

*Stan na dzień 31.12.2020 r.

Załącznik nr 1

Zestawienie stanu i sposobu zagospodarowania mienia komunalnego w gminie BOBOLICE oraz w mieście Szczecin.

Opis mienia Według grup rodzajowych	Jednostka miary	Ilość	Sposób użytkowania			najem i inne
			Użytkowanie	Użytkowanie wieczyste	Dzierżawa	
I. GRUNTY KOMUNALNE - OGÓŁEM	ha	667,0	0,8	15,8	44,20	8,6
Grunty rolne RAZEM:	ha	190,0	0,2	10,1	40,8	0,7
1. grunty orne	ha	108,0	0,1	9,7	28,00	0,7
2.sady	ha	1,0	0,0	0,0	0,6	0,0
3.łąki trwałe	ha	18,0	0,0	0,0	4,9	0,0
4. pastwiska trwałe	ha	25,0	0,0	0,0	6,3	0,0
5.grunty rolne zabudowane	ha	8,0	0,1	0,4	0,5	0,0
6. grunty pod rowami	ha	2,0	0,0	0,0	0,2	0,0

Opis mienia Według grup rodzajowych	Jednostka miary	Ilość	Sposób użytkowania			
			Użytkowanie	Użytkowanie wieczyste	Dzierżawa	najem i inne
7.grunty zadrzewione i zakrzewione na użytkach rolnych	ha	10,0	0,0	0,0	0,0	0,0
8.Nieuzytki	ha	18,0	0,0	0,0	0,3	0,0
Grunty leśne oraz zadrzewione i zakrzaczone RAZEM:	ha	7,0	0,0	0,0	1,6	0,0
1. lasy	ha	2,0	0,0	0,0	0,2	0,0
2. grunty zadrzewione i zakrzewione	ha	5,0	0,0	0,0	1,4	0,0
Grunty zabudowane i zurbanizowane RAZEM:	ha	470,0	0,6	5,7	1,8	7,9
1.tereny mieszkaniowe	ha	16,0	0,1	2,0	0,9	0,2
2.tereny przemysłowe	ha	3,0	0,3	0,5	0,0	0,0
3.inne tereny zabudowane	ha	16,0	0,2	2,9	0,2	3,7
4.zurbanizowane tereny niezabudowane	ha	13,0	0,0	0,3	0,6	1,5
5.tereny rekreacyjne i wypoczynkowe	ha	22,0	0,0	0,0	0,0	2,5

Opis mienia Według grup rodzajowych	Jednostka miary	Ilość	Sposób użytkowania			
			Użytkowanie	Użytkowanie wieczyste	Dzierżawa	najem i inne
6.użytki kopalne	ha	4,0	0,0	0,0	0,0	0,0
7 .drogi	ha	354,0	0,0	0,0	0,1	0,0
8. tereny kolejowe	ha	42,0	0,0	0,0	0,0	0,0
Grunty pod wodami (powierzchniowymi stojącymi) – gmina	ha	0,0	0,0	0,0	0,0	0,0
II. OBIEKTY KOMUNALNE – razem	szt.	178	-	-	-	157
1. lokale mieszkalne, socjalne i pomieszczenia tymczasowe –OGÓŁEM w tym:	szt.	158	-	-	-	155
a) lokale mieszkalne	szt.	140	-	-	-	138
b) lokale socjalne	szt.	16	-	-	-	15
c) pomieszczenia tymczasowe	szt.	2	-	-	-	2
2. szkoły	szt.	6	-	-	-	-

Opis mienia Według grup rodzajowych	Jednostka miary	Ilość	Sposób użytkowania			najem i inne
			Użytkowanie	Użytkowanie wieczyste	Dzierżawa	
3. przedszkola	szt.	1	-	-	-	-
4. żłobek	szt.	1	-	-	-	-
5. ośrodki kultury	szt.	1	-	-	-	-
5. świetlice wiejskie i środowiskowe	szt.	9	7	-	-	-
6. Centrum Edukacji Sportu i Rekreacji w Bobolicach przy ulicy Głowackiego 7 składający się z:						
a) Pomieszczenia szkoły podstawowej (pawilon D i część pawilonu E), zaplecze sportowo – gastronomiczne (pawilon C), hala widowiskowo – sportowa z zapleczem (pawilon F) oraz boiska sportowe „ORLIK 2012” z zapleczem socjalnym o łącznej powierzchni 9327,70 m ² .	szt/m ²	1/9327,70	-	-	-	1
b) pomieszczenia Środowiskowego Domu Samopomocy „Odnowa” w Bobolicach (część pawilonu E) o łącznej powierzchni 267,42 m ² .	m ²	267,42				1

Opis mienia Według grup rodzajowych	Jednostka miary	Ilość	Sposób użytkowania			najem i inne
			Użytkowanie	Użytkowanie wieczyste	Dzierżawa	
7. budynek magazynu żywności w Bobolicach przy ul. Jedności Narodowej	szt/m ²	1/46,75	-	-	-	-
III. BUDYNKI I BUDOWLE						
w tym:						
1. budynki (hydrofornie)	szt.	3	2	-	-	-
2. sieci i przyłącza	km	15,52	15,52	-	-	-
3. sieci i urządzenia kanalizacyjne	km	8,85	8,85	-	-	-
WYSYPISKO ŚMIECI (nieczynne)	szt./ha	1/ 10,65 ha	-	-	-	-
CMENTARZE KOMUNALNE	szt./ha	7/ 8,45 ha	-	-	-	-

POLITYKA MIESZKANIOWA

Polityka mieszkaniowa gminy prowadzona jest w szczególności w zakresie zaspokajania potrzeb mieszkaniowych najbardziej potrzebujących członków wspólnoty samorządowej. Dokumentem strategicznym określającym zasady oraz cele tej polityki oraz wprowadzającym planową politykę dotyczącą gminnego zasobu mieszkaniowego jest Wieloletni Program Gospodarowania Mieszkaniowym Zasobem Gminy Bobolice na lata 2020-2025, przyjęty Uchwałą Nr XV/135/20 Rady Miejskiej w Bobolicach z dnia 6 lutego 2020 r. (Dziennik Urzędowy Województwa Zachodniopomorskiego z dnia 4 marca 2020 r. poz. 1230).

Wielkość zasobu mieszkaniowego gminy Bobolice na dzień 31.12.2020 roku stanowią 158 lokali w tym: mieszkalnych 140, socjalnych 16, położonych w miejscowości Opatówek (4 lokale), Łozice-Cegielnia (9 lokali) i w mieście Bobolice (3 - przy ulicy Polanowskiej 2/6, 1-go Maja 14/1A, Fabrycznej 15/5) oraz 2 pomieszczenia tymczasowe w miejscowości Opatówek. Cały zasób mieszkaniowy stanowiący własność gminy Bobolice administrowany był od 01.01.2020 r. do 31.12.2020 r. przez Gminny Zakład Komunalny Sp. z o.o. w Bobolicach w organizacji.

Część mieszkań w liczbie 48 pozostają pod zarządami wspólnot mieszkaniowych, w tym 25 mieszkań zarządzana jest przez Administrację Gruntów Budynków i Lokali Spółka z ograniczoną odpowiedzialnością w Koszalinie, przy ulicy Gnieźnieńskiej 7. Gminny Zakład Komunalny Sp. z o.o. w Bobolicach w organizacji.– jako administrator budynków, wykonuje czynności wynajmującego w rozumieniu art.2 ust.1 pkt 2 ustawy z dnia 21 czerwca 2001 roku o ochronie praw lokatorów, mieszkaniowym zasobie gminy i o zmianie Kodeksu Cywilnego (Dz.U.2019.0.1145). Zakres obowiązków wynajmującego lokatora strony określają w umowie najmu. Wpływy z opłat od dnia 01.01.2020 roku za lokale były pobierane przez gminę.

Budynki, w których znajdują się lokale mieszkalne gminy są w zdecydowanej większości budynkami starymi, wybudowanymi przed 1945 r., co przekłada się na ich zły stan techniczny. W latach 2020 – 2025 zaplanowano stopniową poprawę stanu technicznego zasobu mieszkaniowego gminy, poprzez prowadzenie prac remontowych przy uwzględnieniu możliwości finansowych, organizacyjnych i sprzętowych gminy.

Niezależnie od prac remontowych planowanych do samodzielnego wykonania przez gminę, założono ponadto współudział w remontach i modernizacjach budynków mieszkalnych wspólnot mieszkaniowych, których członkiem jest gmina, a także wykonywanie przez najemców prac remontowych i modernizacyjnych w najmowanych przez nich lokalach w zamian za okresowe obniżki czynszu najmu.

W latach 2020 – 2025 zaplanowano kontynuowanie sprzedaży lokali mieszkalnych wchodzących w skład mieszkaniowego zasobu gminy z zachowaniem zasad racjonalnego gospodarowania mieniem komunalnym, a ponadto na warunkach określonych w ustawie z dnia 21 sierpnia 1997 r. o gospodarce nieruchomościami oraz w odrębnych uchwałach Rady Miejskiej w Bobolicach określających w szczególności zasady zbywania nieruchomości, a także warunki udzielenia bonifikat od ceny sprzedaży lokali mieszkalnych i wysokości stawek procentowych bonifikat.

Zakłada się wyłączenie ze sprzedaży budynków i lokali mieszkalnych docelowo przeznaczonych na zaspokajanie potrzeb mieszkaniowym mieszkańców miasta i gminy Bobolice poprzez najem. Natomiast do sprzedaży przeznaczane będą w szczególności lokale mieszkalne położone w budynkach małych wspólnot mieszkaniowych (do 7 lokali) oraz budynki i lokale, które ze względów ekonomicznych uznane zostaną za najbardziej niekorzystne dla racjonalnego gospodarowania mieszkaniowym zasobem gminy.

Stosowanie równoległe systemu dodatków mieszkaniowych przewidzianych w ustawie o dodatkach mieszkaniowych oraz możliwość uzyskania obniżki czynszu, stanowią ochronę dla uboższych lokatorów przed skutkami wzrostu opłat mieszkaniowych.

Stawka czynszu za 1 m² powierzchni użytkowej lokalu ustalana jest rokrocznie przez Burmistrza Bobolic w drodze zarządzenia z uwzględnieniem wartości użytkowej lokalu, określającej standard podstawowy (centralne ogrzewanie, łazienka, ubikacja, woda, położenie lokalu na poddaszu lub w suterenie). Stawka bazowa czynszu najmu obniżana jest w następujących przypadkach:

Lp.	Czynniki obniżające stawkę	% obniżki w stosunku do stawki bazowej
1.	położenie lokalu na poddaszu lub w suterenie	5%
2.	brak w.c. w mieszkaniu	10%
3.	brak centralnego ogrzewania	10%
4.	brak łazienki w mieszkaniu	10%
5.	położenie lokalu na terenie wiejskim	3%
6.	położenie lokalu w budynku wybudowanym przed 1945 r.	3%

Stawkę czynszu za lokal socjalny ustala się w wysokości połowy najniższej stawki czynszu obowiązującej w mieszkaniowym zasobie gminy.

Wydatki związane z utrzymaniem gminnego zasobu mieszkaniowego, w skład których wchodzi wydatki związane w szczególności z konserwacją, remontami bieżącymi i kapitalnymi oraz inwestycjami finansowane są wpływami z czynszów z tytułu wynajmu lokali mieszkalnych i użytkowych, garaży oraz pomieszczeń gospodarczych oraz środkami z budżetu gminy i innych źródeł.

Działania prowadzone w zakresie gospodarowania mieszkaniowym zasobem gminy, w tym w szczególności polityka czynszowa, zmierzają do minimalizowania dopłat z budżetu gminy do gospodarki mieszkaniowej. Docelowo wpływy z czynszów powinny stopniowo pokrywać nie tylko koszty bieżącego utrzymania zasobu, ale także zapewnić pozyskanie środków na systematyczne prowadzenie prac remontowych w celu stopniowej poprawy stanu technicznego zasobu mieszkaniowego gminy.

BEZROBOCIE

1. Bezrobocie w gminie Bobolice na koniec 2019 i 2020 roku.

Bezrobocie w gminie Bobolice na koniec grudnia 2020 r. wynosiło 8,9 %. W porównaniu z końcem roku 2019 r., w którym wskaźnik bezrobocia kształtował się na poziomie 7,8 % bezrobocie w gminie Bobolice wzrosło o 1,1 %.

Na koniec grudnia 2020 r. w Powiatowym Urzędzie Pracy w Koszalinie liczba zarejestrowanych bezrobotnych osób z terenu gminy Bobolice wynosiła 493 tj. o 54 osoby więcej niż w grudniu 2019 r.

Prawo do zasiłku dla bezrobotnych w gminie Bobolice na koniec grudnia 2020 r. posiadało 108 osób (z liczby 493 zarejestrowanych bezrobotnych na koniec 2020 r.).

Liczba osób bezrobotnych na koniec grudnia 2020 r. z terenu gminy Bobolice zamieszkałych na wsi wynosiła 325 osoby natomiast z terenu miasta Bobolice 168 osób.

Rok	Ogółem		Z prawem do zasiłku		Zamieszkali na wsi		Wskaźnik bezrobocia
	razem	w tym kobiety	razem	w tym kobiety	razem	w tym kobiety	
2019	439	295	122	67	283	198	7,8 %
2020	493	330	108	58	325	231	8,9 %

2. Podstawowe dane o bezrobociu w gminie Bobolice w poszczególnych miesiącach 2020 r.

W roku 2020 w gminie Bobolice najmniejsze bezrobocie odnotowano w miesiącu marcu tj. 7,9 % natomiast największe bezrobocie występowało w miesiącu maju tj. 9,1 %.

Stosunkowo niskie bezrobocie w gminie Bobolice w roku 2020 występowało w takich miesiącach jak: wrzesień 8,4 % i listopad 8,4 %. W pozostałych miesiącach 2020 r. wskaźnik bezrobocia wahał się w granicach od 8,6 % do 9,0 %.

Miesiąc	Ogółem		Z prawem do zasiłku		Zamieszkali na wsi		Wskaźnik bezrobocia
	razem	w tym kobiety	razem	w tym kobiety	razem	w tym kobiety	
Styczeń	496	310	133	72	329	211	8,8 %
Luty	495	312	129	71	331	212	8,8 %
Marzec	446	291	110	68	295	201	7,9 %
Kwiecień	497	312	136	77	332	218	8,8 %
Maj	511	311	133	70	338	214	9,1 %
Czerwiec	499	309	135	72	324	209	9,0 %
Lipiec	502	313	139	76	325	214	9,0 %
Sierpień	487	312	131	69	318	211	8,7 %
Wrzesień	470	305	116	64	305	210	8,4 %
Październik	476	315	111	59	307	213	8,6 %
Listopad	466	315	103	57	308	220	8,4 %
Grudzień	493	330	108	58	325	231	8,9 %

3. Struktura bezrobotnych w gminie Bobolice wg wieku na koniec 2020 roku.

Z analizy struktury bezrobotnych w gminie Bobolice wg wieku na koniec 2020 r. wynika, że najliczniejszą grupę bezrobotnych w roku 2020 stanowiły osoby w wieku od 25 do 34 lat tj. 147 osób. Najmniejszą grupę stanowiły osoby w wieku 60 i więcej lat tj. 33 osoby. Następną grupą co do wielkości tj. 98 osób stanowiła grupa osób bezrobotnych w wieku od 35 do 44 lat i grupa osób bezrobotnych w wieku od 45 do 54 z liczbą 88 osób. Dalsze pozycje zajmuje grupa bezrobotnych w wieku od 18 do 24 lat z liczbą 73 osób i grupa w przedziale wiekowym od 55 do 59 lat stanowiąca liczbę 54 osób.

Wiek	Liczba osób ogółem	W tym kobiety
18-24 lata	73	56
25-34 lata	147	114
35-44 lata	98	74
45-54 lata	88	62
55-59 lat	54	24
60 lat i więcej	33	0

4. Struktura bezrobotnych w gminie Bobolice wg wykształcenia na koniec 2020 roku.

Bezrobocie wg wykształcenia na koniec 2020 r. w gminie Bobolice przedstawiało się następująco: najwięcej bezrobotnych tj. 202 osoby posiadały wykształcenie gimnazjalne i niższe. Najmniej zarejestrowanych osób bezrobotnych było z wykształceniem wyższym, stanowiły one liczbę 28 osób na koniec grudnia 2020 r. 121 osób bezrobotnych posiadało wykształcenie zasadnicze zawodowe, 74 osób bezrobotnych wykształcenie średnie ogólnokształcące, 68 osób bezrobotnych wykształcenie policealne i średnie zawodowe.

Wiek	Liczba osób ogółem	W tym kobiety
Wyższe	28	24
Policealne i średnie zawodowe	68	50
Średnie ogólnokształcące	74	53
Zasadnicze zawodowe	121	77
Gimnazjalne i poniżej	202	126

5. Struktura bezrobocia w gminie Bobolice wg stażu pracy bezrobotnych na koniec 2020 roku.

Według stażu pracy posiadanego przez bezrobotnych w gminie Bobolice na koniec roku 2020 r. największą grupę osób tj. 138 osób stanowiły osoby bezrobotne posiadające staż pracy wynoszący od 1 roku do 5 lat. Najmniejszą grupą osób bezrobotnych stanowiącą 17 osób były osoby posiadające staż pracy wynoszący 30 i więcej lat.

107 osób stanowiła grupa osób posiadających staż pracy do 1 roku,

77 osób to grupa osób ze stażem pracy od 5 do 10 lat,

70 osób liczyła grupa osób ze stażem pracy od 10 do 20 lat,

54 osoby to osoby bezrobotne bez stażu pracy,

30 osób to grupa osób ze stażem od 20 do 30 lat.

Staż pracy ogółem	Liczba osób ogółem	W tym kobiety
Do 1 roku	107	87
1 do 5	138	98
5 do 10	77	52
10 do 20	70	37
20 do 30	30	7
30 i więcej	17	2
Bez stażu	54	47

6. Struktura bezrobocia w gminie Bobolice wg czasu pozostawania bez pracy na koniec 2020 roku (w miesiącach).

W gminie Bobolice na koniec grudnia 2020 r. najwięcej bezrobotnych tj. 118 osób pozostawało w ewidencji Urzędu Pracy przez okres powyżej 24 m-cy. Najmniejszą liczbę tj. 36 osób stanowiły osoby zarejestrowane w UP przez okres do 1 m-ca. 108 osób zarejestrowanych było przez okres od 6 do 12 m-cy, 102 osoby były zarejestrowane w UP przez okres od 12 do 24 m-cy, 65 osób pozostawało w ewidencji UP przez okres od 1 m-ca do 3 m-cy, 64 osoby to osoby pozostające w ewidencji UP przez okres od 3 do 6 m-cy.

Czas pozostawania bez pracy w miesiącach	Liczba osób ogółem	W tym kobiety
Do 1 m-ca	36	17
1 m-ca do 3 m-cy	65	40
3 m-cy do 6 m-cy	64	42
6 m-cy do 12 m-cy	108	56
12 m-cy do 24 m-cy	102	72
Powyżej 24 m-cy	118	103

7. Formy przeciwdziałania bezrobociu w gminie Bobolice w 2020 r.

W 2020 roku w gminie Bobolice aktywnymi formami przeciwdziałania bezrobociu objętych zostało 64 osób tj.: 34 osoby zostały skierowane do prac społecznie użytecznych, 18 osób skierowano do prac interwencyjnych, 3 osoby odbywały staż, 2 osoby otrzymały dotację na rozpoczęcie działalności gospodarczej i 7 osób uczestniczyło w szkoleniach. W roku 2020 w ramach robót publicznych nie skierowano żadnej osoby.

Aktywne formy przeciwdziałania bezrobociu	Liczba osób
Prace społecznie użyteczne	34
Prace interwencyjne	18
Staże	3
Roboty publiczne	0
Dotacje na rozpoczęcie działalności gospodarczej	2
Szkolenia	7
Ogółem	64

8. Udział bezrobotnych z terenu gminy Bobolice w programach i projektach współfinansowanych ze środków Unii Europejskiej w ramach Europejskiego Funduszu Społecznego realizowanych przez Powiatowy Urząd Pracy w Koszalinie w 2020 roku.

W roku 2020 r. w programach i projektach współfinansowanych ze środków Unii Europejskiej w ramach Europejskiego Funduszu Społecznego realizowanych przez Powiatowy Urząd Pracy w Koszalinie z terenu gminy Bobolice wzięło udział 28 osób tj.:

- w ramach projektu pod nazwą „Aktywizacja osób pozostających bez pracy w wieku 30 lat i więcej, w szczególności znajdujących się w trudnej sytuacji na rynku pracy w powiecie koszalińskim i powiecie miasto Koszalin (VI)” w ramach Regionalnego Programu Operacyjnego Województwa Zachodniopomorskiego 2014-2020, Osi priorytetowej VI Rynek Pracy, Działania 6.5 Kompleksowe wsparcie głównie dla osób bezrobotnych, biernych zawodowo zwłaszcza znajdujących się w szczególnie trudnej sytuacji na rynku pracy obejmujące pomoc w aktywnym poszukiwaniu pracy oraz działania na rzecz podnoszenia kwalifikacji zawodowych – 15 osób. Celem projektu było zwiększenie zatrudnienia osób w wieku 30 lat i więcej, zwłaszcza tych, które znajdują się w szczególnie trudnej sytuacji na rynku pracy w powiecie koszalińskim

i powiecie miasto Koszalin tj.: osoby w wieku 50 lat i więcej, kobiety, osoby niepełnosprawne, osoby długotrwale bezrobotne, osoby o niskich kwalifikacjach. Projekt obejmował następujące formy wsparcia: Indywidualny Plan Działania oraz poradnictwo zawodowe lub pośrednictwo pracy dla wszystkich uczestników projektu, staże u pracodawcy, prace interwencyjne, szkolenia, jednorazowe środki na podjęcie działalności gospodarczej, wyposażenie lub doposażenie stanowiska pracy, instrumenty dofinansowania dla pracowników podmiotów, na których wynagrodzenia przekazane zostanie dofinansowanie oraz osób fizycznych, które otrzymają dofinansowanie do prowadzenia działalności gospodarczej;

- w ramach projektu pod nazwą „Aktywizacja osób młodych pozostających bez pracy

w powiecie koszalińskim i powiecie miasto Koszalin (V)” w ramach Programu Operacyjnego Wiedza Edukacja Rozwój 2014-2020, Oś priorytetowa I Osoby młode na rynku pracy, Działanie 1.1 Wsparcie osób młodych pozostających bez pracy na regionalnym rynku pracy, Poddziałanie 1.1.1 Wsparcie udzielane z Europejskiego Funduszu Społecznego – 13 osób. Celem projektu było zwiększenie możliwości zatrudnienia osób młodych poniżej 30 roku życia pozostających bez pracy w powiecie koszalińskim i powiecie miasto Koszalin. W projekcie uczestniczyły osoby znajdujące się w trudnej sytuacji na rynku pracy tj.: długotrwale bezrobotni, niepełnosprawni o raz osoby o niskich kwalifikacjach. Projekt obejmował następujące formy wsparcia: Indywidualny Plan Działania oraz poradnictwo zawodowe lub pośrednictwo pracy, staże u pracodawcy, prace interwencyjne, bony na zasiedlenie, szkolenia, jednorazowe środki na podjęcie działalności gospodarczej, wyposażenie lub doposażenie stanowiska pracy.

POLITYKA SPOŁECZNA

I. Liczba osób/rodzin korzystających ze wsparcia MGOPS, z podziałem na świadczenia

1. Pomoc materialna o charakterze socjalnym, z pomocy w formie stypendium i zasiłku szkolnego skorzystało : - 167 osób w 2019 r. 123 osób w 2020 r.

2. Dodatki mieszkaniowe, z pomocy w formie dodatku mieszkaniowego skorzystały:

- 41 rodzin w 2019 r., 49 rodzin 2020 r.

3. Dodatki energetyczne, z pomocy w formie dodatku energetycznego skorzystały:

- 6 rodzin w 2019 r., 3 rodziny 2020 r.

4. Świadczenia z pomocy społecznej:

a. zasiłek stały:

- 43 osoby - 2019 r., 39 osób - 2020 r.

- 46 osób w rodzinach - 2019 r., 41 osób w rodzinach - 2020 r.

b. zasiłek okresowy:

- 83 osoby - 2019 r., 75 osób - 2020 r.

- 171 osób w rodzinach - 2019 r., 169 osoby w rodzinach - 2020 r.

c. schronienie:

- 5 osób - 2019 r., 2 osoby - 2020 r.

- 5 osób w rodzinach - 2019 r., 2 osoby w rodzinie - 2020 r.

* Powyższe dane odnoszą się tylko do pomocy w postaci schronienia. Ośrodek udziela pomocy dla osób bezdomnych również w innych formach takich jak np. zasiłek celowy, zasiłek okresowy, zasiłek stały.

d. posiłek:

- 92 osoby - 2019 r., 98 osób - 2020 r.

- 217 - osób w rodzinach - 2019 r., 218 osoby w rodzinach - 2020 r.

e. usługi opiekuńcze:

- 18 osób - 2019 r., 21 osób - 2020 r.

- 21 osób w rodzinach - 2019 r., 23 osoby w rodzinach - 2020 r.

f. usługi logopedyczne:

- 11 osób - 2019 r., 0 osób - 2020 r.

- 52 osoby w rodzinach - 2019 r., 0 osób w rodzinach - 2020 r.

g. zasiłek celowy specjalny:

- 10 osób - 2019 r., 9 osób - 2020 r.

- 17 osób w rodzinach - 2019 r., 12 osób w rodzinach - 2020 r.

h. pobyt w domach pomocy społecznej:

- 12 osób - 2019 r., 12 osób - 2020 r.

- 14 osób w rodzinach - 2019 r., 14 osób w rodzinach - 2020 r.

i. składka zdrowotna:

- 39 osób - 2019 r., 36 osób - 2020 r.

- liczba osób w rodzinach -2019 r. (brak danych), liczba osób w rodzinach, - 2020 r. (brak danych),

j. zasiłek na zakup leków:

- 3 osoby - 2019 r., 4 osoby – 2020 r.

- 4 osoby w rodzinach - 2019 r., 4 osoby w rodzinach - 2020 r.

k. zdarzenie losowe

- 1 osoba - 2019 r., 1 osoba – 2020 r.

- 2 osoby w rodzinach -2019 r. , 1 osoba w rodzinach - 2020 r.

l. zasiłek na zakup opału:

- 5 osób - 2019 r., 4 osoby – 2020 r.

- 6 osób w rodzinach - 2019 r., 4 osoby w rodzinach - 2020 r.

ł. zasiłek na zakup żywności:

- 4 osoby - 2019 r., 2 osoby – 2020 r.

- 6 osób w rodzinie - 2019 r. , 5 osób w rodzinach - 2020 r.

m. inne formy pomocy:

- 7 osób - 2019 r. , 5 osób - 2020 r.

- 10 osób w rodzinach - 2019 r., 6 osób w rodzinach - 2020 r.

n. zasiłek celowy św. pieniężne - program „Posiłek w szkole i w domu” na lata 2019-2023, który zastąpił program „Pomoc państwa w zakresie dożywiania”

- 102 osób - 2019 r. , 90 osób - 2020 r.

- 190 osób w rodzinach - 2019 r., 187 osób w rodzinach - 2020 r.

Od momentu wejścia w życie programów prorodzinnych zauważamy tendencję spadkową, mniej Klientów zgłasza się z wnioskiem o pomoc

- 276 osób - 2019 r, 243 osób - 2020 r. W naszej ocenie istotne jest, że po pomoc coraz częściej zgłaszają się osoby samotne, osoby niepełnosprawne, starsze. Obserwuje się mniejsze zainteresowanie wsparciem ze strony rodzin z dziećmi.

5. Średnia liczba rodzin pobierających świadczenia rodzinne

528 - 2019 r. 475 - 2020 r.

6. Średnia liczba rodzin pobierających fundusz alimentacyjny

45 – 2019 r. 42 – 2020 r.

5-6 tendencja spadkowa spowodowana poprawą sytuacji materialnej osób pobierających świadczenia.

7. Średnia liczba rodzin pobierających świadczenie wychowawcze

662 – 2019 r. 822 – 2020 r.

7 – tendencja wzrostowa wynikająca z wprowadzenia programu 500+ bez kryterium dochodowego.

II. Liczba i kwoty wypłaconych świadczeń

1. Pomoc materialna o charakterze socjalnym w formie stypendium i zasiłku szkolnego 167 - 2019 r. Łączna kwota 129 760,00 zł. 123 - 2020 r. Łączna kwota 107 130,00 zł

2. Dodatki mieszkaniowe

61 - 2019 r. Łączna kwota 72.197,94 zł. 53 - 2020 r. Łączna kwota 67.224,32 zł.

3. Dodatki energetyczne

40 - 2019 r. Łączna kwota 634,08 zł. 32 - 2020 r. Łączna kwota 496,85 zł.

4. Dobry start

991 - 2019 r. Łączna kwota 297.300,00 zł.

924 - 2020 r. Łączna kwota 277.200,00 zł

5. Świadczenia rodzinne i fundusz alimentacyjny

a) Świadczenia rodzinne

11.665 - 2019 r. łączna kwota 3.337.470,20 zł

13.297 - 2020 r. Łączna kwota 3.639.959,32 zł

1.135 - 2019 r. składka zdrowotna i społeczna. Łączna kwota 274.442,63 zł

1.284 - 2020 r. składka zdrowotna i społeczna. Łączna kwota 413.383,13 zł

b) Świadczenia z funduszu alimentacyjnego

108 - 2019 r. Łączna kwota 383.081,77 zł

91 - 2020 r. Łączna kwota 332.687,82 zł

6. Świadczenie wychowawcze:

13099 - 2019 r. Łączna kwota 6.528.173,20 zł

15912 - 2020 r. Łączna kwota 7.901.494,63 zł

III. Ilość osób umieszczonych w dps, ośrodkach wsparcia, zol-ach, ośrodkach dla bezdomnych (podział na każdą placówkę odrębnie) oraz kwota ponoszonych kosztów z podziałem na placówkę

2019 r.:

12 - DPS. Łączna kwota 366.159 zł

36 - ŚDS. Łączna kwota 6.177,40 zł

1 - ZOL - zasiłek celowy specjalny. Łączna kwota 10.444,29 zł

2020 r.:

12 - DPS. Łączna kwota 461.363,92 zł

34 - ŚDS. Łączna kwota 7.467,51 zł

1 - ZOL - zasiłek celowy specjalny. Łączna kwota 10.037,57 zł

IV. Ilość i procent mieszkańców zagrożonych wykluczeniem społecznym

- liczba mieszkańców na dzień 31-12-2019 r. – 8848,
276 - liczba osób, którym przyznano decyzją świadczenie (pomoc społeczna), co stanowi 3,12% ogółu mieszkańców.
- liczba mieszkańców na dzień 31-12-2020 r. – 8726,
243 - liczba osób, którym przyznano decyzją świadczenie (pomoc społeczna), co stanowi 2,78% ogółu mieszkańców.

V. Ilość rodzin i osób, w których występuje bezrobocie – dot. tylko świadczeń pomocy społecznej

- 2019 r. 105 rodzin, liczba osób w rodzinach - 255
- 2020 r. 97 rodzin, liczba osób w rodzinach - 248

VI. Problemy, które najczęściej występują w rodzinach

- 2019 r.
 - 146 rodzin – ubóstwo.
 - 112 rodzin – niepełnosprawność.
 - 105 rodzin – bezrobocie.
- 2020 r.
 - 135 rodzin – ubóstwo.
 - 102 rodzin – niepełnosprawność.
 - 97 rodzin – bezrobocie.

Prorodzinne programy rządowe wpłynęły na poprawę kondycji finansowej rodzin, tym samym zmniejszyła się liczba osób wymagających wsparcia ze strony ośrodka pomocy społecznej.

VII. Informacja na temat NK (Niebieska Karta), problemów opiekuńczo wychowawczych, uzależnień

- 2019 r.
 - 9 prowadzonych niebieskich kart, w tym 4 wszczętych w roku sprawozdawczym,
 - 27 osób objętych procedurą NK,
 - 3 rodzin z problemami opiekuńczo – wychowawczymi,
 - 1 rodzin współpracujących z asystentem rodziny,
 - 0 rodzina z problemem narkomanii,

- 7 rodzin z problemem alkoholizmu.

2020 r.

- 16 prowadzonych niebieskich kart, w tym 15 wszczętych w roku sprawozdawczym,

- 42 osób objętych procedurą NK,

- 8 rodzin z problemami opiekuńczo – wychowawczymi,

- 3 rodzin współpracujących z asystentem rodziny,

- 1 rodzina z problemem narkomanii,

- 10 rodzin z problemem alkoholizmu.

W 2020 r. znacząco wzrosła liczba osób objętych procedurą „Niebieskiej Karty” względem poprzedniego roku. Okres pandemii COVID-19, w tym izolacja rodzin, utrata zatrudnienia sprzyjały wzrostowi niepokojących zachowań w rodzinach. Stan ich bezpieczeństwa monitorowany był w sposób ciągły przez dzielnicowych, pracowników socjalnych oraz asystenta rodziny. Z rodzinami współpracowali również kuratorzy sądowi.

VIII. Program „Opieka Wytchnieniowa”

2019 r. 3 osoby, liczba osób w rodzinach - 10.

2020 r. 2 osoby dorosłe 1 dziecko, liczba osób w rodzinach - 13.

IX. Bobolicka Karta Dużej Rodziny

2019 r. wydano 55 kart, koszt za 2019 - 342,00 zł

2020r. wydano 49 kart, koszt za 2020 - 326,08 zł

X. Bobolicka Karta Seniora

2019 r. wydano 153 karty, koszt 2019 r.- 1 092,98 zł

2020 r. wydano 34 karty, koszt 2020 r. - 206,41 zł

XI. Program „Opieka 75+”

- 1 osoba - 2019 r., 2 osoby – 2020 r.

- 1 osoba w rodzinach - 2019 r., 2 osoby w rodzinach - 2020 r.

XII. Program „Asystent osoby niepełnosprawnej”

- 2 osoby - 2020 r.

- 4 osoby w rodzinach - 2020 r.

XIII. Podsumowanie

Na przełomie lat 2019-2020 sukcesywnie spada liczba beneficjentów pomocy społecznej. Wśród głównych powodów zmniejszania się liczby osób korzystających z pomocy społecznej należy wymienić poprawę sytuacji na rynku pracy charakteryzującą się wzrastającą liczbą nowych ofert pracy oraz kontynuację Rządowego Programu „Rodzina 500 plus”, który przyczynił się do polepszenia sytuacji finansowej rodzin.

W związku z działaniami osłonowymi w okresie rozpowszechniania się choroby COVID-19 Miejsko-Gminny Ośrodek Pomocy Społecznej pełnił i nadal pełni dyżury telefoniczne dla osób potrzebujących wsparcia.

Poradnictwo, w formie konsultacji telefonicznych świadczone jest przez pracowników socjalnych MGOPS w Bobolicach przez cały tydzień w godz. od 7.30 do 19.00. Na pomoc mogą liczyć osoby starsze, niepełnosprawne, samotne, osoby i rodziny znajdujące się na kwarantannie niemogące liczyć na wsparcie rodziny.

W ramach Solidarnościowego Korpusu Wsparcia Seniorów MGOPS od 20 października do 31 grudnia realizował program „Wspieraj Seniora”. Dzięki programowi osoby w wieku powyżej 70 lat mogły uzyskać niezbędną pomoc w czasie pandemii, bez konieczności wychodzenia z domu. Wsparcie polegało na dostarczeniu artykułów podstawowej potrzeby, w tym artykułów spożywczych, środków higieny osobistej, leków. Na dzień 31.12.2021 MGOPS nie otrzymał żadnego zgłoszenia. Pod koniec 2020 r. Miejsko-Gminny Ośrodek Pomocy Społecznej rozpoczął rozmowy z Centrum Rehabilitacyjno-Medycznym Reha Medica dotyczące zawarcia umowy współpracy w zakresie poradnictwa psychologicznego. Dzięki tej współpracy został zwiększony dostęp do bezpłatnych porad psychologiczno-diagnostycznych. Oferta skierowana dla dzieci i młodzieży do 21-go roku życia (w przypadku młodzieży od 18 do 21 lat – warunek : kontynuacja nauki), które mają problemy emocjonalne, doświadczają zaburzeń lękowych, depresyjnych, adaptacyjnych. Podczas spotkań głównym celem jest zidentyfikowanie problemu i poszukiwanie sposobów jego rozwiązania.

W czasie trwania pandemii COVID-19 nastąpił znaczący wzrost zapotrzebowania na poradnictwo, w szczególności w zakresie konsultacji psychologicznych. Poradnictwo prowadzone jest w Punkcie Przeciwdziałania Przemocy „SENS”, Centrum Wspierania Rodziny oraz w Punkcie Konsultacyjno-Informacyjnym w Bobolicach. Poza wsparciem psychologicznym oraz w formie konsultacji z pracownikami socjalnymi świadczone jest również wsparcie w formie poradnictwa prawnego oraz poradnictwa terapeuty uzależnień. Informacje o możliwości korzystania ze wsparcia w czasie pandemii są na bieżąco umieszczane na stronie internetowej MGOPS w Bobolicach oraz Urzędu Gminy w Bobolicach. W zależności od

sytuacji związanej z rozprzestrzenianiem się pandemii COVID-19 i związanymi z tym obostrzeniami poradnictwo udzielane jest poprzez kontakt osobisty, za pomocą kontaktu zdalnego - rozmów telefonicznych, bądź za pośrednictwem komunikacji elektronicznej.

ŚRODOWISKOWY DOM SAMOPOMOCY „ODNOWA”

Głównym celem funkcjonowania Środowiskowego Domu Samopomocy „Odnowa” w Bobolicach jest wspieranie uczestników i ich rodzin oraz kompensowanie skutków niepełnosprawności w sferze zdrowia psychicznego. Do marca br. zaplanowane działania realizowano na bieżąco, stacjonarnie, uruchamiając proces zmian, dzięki któremu systematycznie następuje poprawa stanu psychicznego, fizycznego oraz funkcjonowania w codziennym życiu. Wskazywane są umiejętności radzenia sobie z chorobą. Systematyczna praca, również zdalna, przy ogromnym wsparciu ze strony najbliższych osób pozwala na permanentny powrót do funkcjonowania w społeczeństwie, na samodzielność w zaspokajaniu potrzeb życiowych, rozwój zainteresowań, umiejętne spędzanie czasu wolnego. Pozwala zapobiegać nawrotom choroby, przeciwdziałać izolacji społecznej, w czasie izolacji pandemicznej.

Zaplanowane działania zmieniono, dostosowano do terażniejszości, nowej rzeczywistości, do życia w okresie trudnym szczególnie dla osób dotkniętych niepełnosprawnością. W celu zapobiegania rozprzestrzenianiu się choroby zakaźnej wywołanej wirusem SARS – CoV – 2, od 12 marca do 24 maja zawieszona była działalność w środowiskowych domach. Od 25 maja w reżimie sanitarnym wznowiono zajęcia, stosując wytyczne, rekomendacje i procedury bezpieczeństwa. Od września zajęcia prowadzono w normalnym trybie pracy, przyjeżdżali wszyscy Uczestnicy, którzy wyrazili chęć udziału. Najwięcej uwagi przywiązywano do bezpieczeństwa, dlatego często wykonywano czynności dezynfekcyjne, porządki i wietrzenie pomieszczeń. Zmieniono przebieg zajęć, dobrano metody pracy dostosowując je do panującej sytuacji. Zwracano uwagę na ogólny stan zdrowia i temperaturę Uczestników już podczas wsiadania do samochodu, jak również w czasie trwania zajęć.

Izolacja z powodu stanu epidemii nastąpiła zgodnie z wytycznymi organów państwowych, by zapobiec rozprzestrzenianiu się wirusa, tak niebezpiecznego, szczególnie dla osób z niepełnosprawnościami. Praca zespołu skoncentrowała się na dbaniu o bezpieczeństwo Uczestników, kontakcie z nimi, ich rodzinami, wizytach w środowiskach, szczególnie tam, gdzie osoby są samotne, gdzie utrudniony był kontakt telefoniczny. Wsparcie ukierunkowano na Uczestnika w warunkach domowych, jego środowisko rodzinne.

Przez okres trwania zawieszenia działalności ośrodek przygotowywany był na bezpieczny powrót, Uczestnikom przekazywano zadania do wykonania w domach. Zespół zaangażował się w szycie maseczek dla szpitala w Koszalinie oraz mieszkańców naszej gminy, szczególnie dla Uczestników ŚDS i ich rodzin. Część osób szyła maseczki również wolontarystycznie, w domach, po pracy.

I. Typ domu:

ROK:		2019	2020
Typ domu:	Ilość osób na 31.12.:	33	32
A		5	4
B		22	22
C		6	6

A: osoby przewlekłe psychicznie chore.

B: osoby z niepełnosprawnością intelektualną w stopniu głębokim, znacznym i umiarkowanym, a także osoby z niepełnosprawnością intelektualną w stopniu lekkim, jeżeli jednocześnie występują inne zaburzenia, zwłaszcza neurologiczne

C: osoby wykazujące inne przewlekłe zaburzenia czynności psychicznych, które zgodnie ze stanem wiedzy medycznej są zaliczane do zaburzeń psychicznych, z wyłączeniem osób czynnie uzależnionych od środków psychoaktywnych.

I. Formy prowadzonej działalności:

W Środowiskowym Domu Samopomocy „Odnowa” w Bobolicach uczestnicy podzieleni są na 5 grup: 4 grupy uczestników TYP B oraz 1 połączona grupa TYP A, C.

1. Terapia zajęciowa w pracowniach:

- 1) Pracownia gospodarstwa domowego.
- 2) Pracownia multimedialna.
- 3) Pracownia plastyczna.
- 4) Pracownia rękodzieła.
- 5) Pracownia rekreacyjno – kulturalna.

PRACOWNIA GOSPODARSTWA DOMOWEGO	ZAJĘCIA ILOŚĆ		UCZESTNICZY ŚREDNIA		
	ROK:	2019	2020	2019	2020
TYP A i C		51	42	5	3
TYP B		185	167	4	3
ŁĄCZNIE:		236	209	5	3

PRACOWNIA MULTIMEDIALNA	ZAJĘCIA ILOŚĆ		UCZESTNICZY ŚREDNIA		
	ROK:	2019	2020	2019	2020
TYP A i C		55	26	6	3
TYP B		151	168	5	3
ŁĄCZNIE:		206	194	6	3

PRACOWNIA PLASTYCZNA	ZAJĘCIA ILOŚĆ		UCZESTNICZY ŚREDNIA		
	ROK:	2019	2020	2019	2020
TYP A i C		58	78	4	4
TYP B		180	154	5	3
ŁĄCZNIE:		238	232	5	4

PRACOWNIA RĘKODZIELA	ZAJĘCIA ILOŚĆ		UCZESTNICZY ŚREDNIA		
	ROK:	2019	2020	2019	2020
TYP A i C		56	56	6	4
TYP B		158	139	4	2
ŁĄCZNIE:		214	195	5	3

PRACOWNIA REKREACYJNO – KULTURALNA	ZAJĘCIA ILOŚĆ		UCZESTNICZY ŚREDNIA		
	ROK:	2019	2020	2019	2020
TYP A i C		3	3	7	7
TYP B		39	149	4	3
ŁĄCZNIE:		42	152	6	5

2. Treningi:

- 1) Trening funkcjonowania w codziennym życiu.
- 2) Trening umiejętności interpersonalnych i rozwiązywania problemów.
- 3) Trening umiejętności komunikacyjnych.
- 4) Trening umiejętności spędzania czasu wolnego.

TRENING FUNKCJONOWANIA W CODZIENNYM ŻYCIU	ZAJĘCIA ILOŚĆ		UCZESTNICZY ŚREDNIA		
	ROK:	2019	2020	2019	2020
TYP A i C		304	301	6	3
TYP B		986	1385	15	11

ŁĄCZNIE:	1290	1686	21	14
TRENING UMIEJĘTNOŚCI INTERPERSONALNYCH I ROZWIĄZYWANIA PROBLEMÓW	ZAJĘCIA ILOŚĆ		UCZESTNICZY ŚREDNIA	
ROK:	2019	2020	2019	2020
TYP A i C	39	29	6	3
TYP B	120	107	14	10
ŁĄCZNIE:	159	136	20	13
TRENING UMIEJĘTNOŚCI KOMUNIKACYJNYCH	ZAJĘCIA ILOŚĆ		UCZESTNICZY ŚREDNIA	
ROK:	2019	2020	2019	2020
TYP A i C	X	38	X	3
TYP B	X	136	X	10
ŁĄCZNIE:	X	174	X	13
TRENING UMIEJĘTNOŚCI SPĘDZANIA CZASU WOLNEGO	ZAJĘCIA ILOŚĆ		UCZESTNICZY ŚREDNIA	
ROK:	2019	2020	2019	2020
TYP A i C	79	53	6	3
TYP B	269	236	15	11
ŁĄCZNIE:	348	289	21	14

3. Muzykoterapia:

MUZYKOTERAPIA	ZAJĘCIA ILOŚĆ		UCZESTNICZY ŚREDNIA	
	ROK:	2019	2020	2019
TYP A i C	23	24	6	4
TYP B	78	91	15	10
ŁĄCZNIE:	101	115	21	14
MUZYKOTERAPIA „ZA ŻYCIEM”	ZAJĘCIA ILOŚĆ		UCZESTNICZY ŚREDNIA	
	ROK:	2019	2020	2019
Wszystkie grupy:	202 h	X	21	X
ŁĄCZNIE:	202 h	X	21	X

W ramach środków finansowych z Programu „Za życiem” w 2019 roku prowadzone były zajęcia z zakresu muzykoterapii skierowane szczególnie dla osób z niepełnosprawnością sprzężoną. W 2020 roku planowano wznowić te zajęcia, jednak ze względu na stan epidemii nie zrealizowano.

4. Biblioterapia:

BIBLIOTERAPIA	ZAJĘCIA ILOŚĆ		UCZESTNICZY ŚREDNIA	
	ROK:	2019	2020	2019
TYP A i C	32	23	6	3
TYP B	101	103	14	9
ŁĄCZNIE:	133	126	20	12

5. Poradnictwo psychologiczne:

PORADNICTWO PSYCHOLOGICZNE	ZAJĘCIA ILOŚĆ		UCZESTNICZY ŁĄCZNIE	
	ROK:	2019	2020	2019
TYP A i C	18	5	72	6
TYP B			207	36
ŁĄCZNIE:	18	5	279	42

W związku z zawieszeniem działalności usługa nie była zrealizowana w całości. Uczestnicy w kryzysie wraz z rodziną korzystali ze wsparcia specjalistów dzięki współpracy ze Środkowopomorskim Centrum Zdrowia Psychicznego Medison.

6. Zajęcia sportowo – rekreacyjne:

ZAJĘCIA SPORTOWO REKREACYNE	ZAJĘCIA ILOŚĆ		UCZESTNICZY ŚREDNIA	
	ROK:	2019	2020	2019
TYP A i C	20	25	6	4
TYP B	64	92	12	11
ŁĄCZNIE:	84	117	18	15
ZAJĘCIA SPORTOWO REKREACYNE „ZA ŻYCIEM”	ZAJĘCIA ILOŚĆ		UCZESTNICZY ŁĄCZNIE	
	ROK:	2019	2020	2019
TYP A i C	30 h	X	5	X
TYP B			12	X
ŁĄCZNIE:	30 h	X	17	X

FIZJOTERAPIA	ZAJĘCIA ILOŚĆ		ŚREDNIA ILOŚĆ KORZSTANIA	
	ROK:	2019	2020	2019
TYP A i C	180 h	90 h	6	6
TYP B			21	23
ŁĄCZNIE:	180 h	90 h	27	29
FIZJOTERAPIA „ZA ŻYCIEM”	ZAJĘCIA ILOŚĆ		ŚREDNIA ILOŚĆ KORZSTANIA	
	ROK:	2019	2020	2019
TYP A i C	165 h	60 h	6	4
TYP B			15	22
ŁĄCZNIE:	165 h	60 h	21	26

Zajęcia finansowane w ramach środków z Programu „Za życiem”, szczególnie ukierunkowane na osoby z niepełnosprawnością sprzężoną. Od kwietnia 2020 r. planowano wdrożyć dodatkowe godziny, nie zrealizowano ze względu na stan epidemii. We wrześniu br., przy zachowaniu wytycznych, procedur, zajęcia wznowiono, przy ogromnym zapotrzebowaniu ze strony Uczestników. Zawieszenie działalności od 24 października wymusiło wstrzymanie usługi.

7. Zajęcia w sali doświadczania świata:

SALA DOŚWIADCZANIA ŚWIATA	ZAJĘCIA ILOŚĆ		UCZESTNICZY ŚREDNIA	
	ROK:	2019	2020	2019
TYP A i C	66	17	6	5
TYP B	205	60	16	16
ŁĄCZNIE:	271	77	22	21

8. Psychiatryczna opieka zdrowotna:

W 2019 roku ze wsparcia korzystano 16 razy.

W 2020 roku ze wsparcia korzystano 10 razy.

9. Wsparcie w zakresie konsultacji lekarskich:

W 2019 roku ze wsparcia korzystano 14 razy.

W 2020 roku ze wsparcia korzystano 11 razy.

10. Wsparcie w załatwianiu spraw urzędowych:

W 2019 roku 60 razy.

W 2020 roku 40 razy. Dodatkowo każdy Uczestnik otrzymał wsparcie w wypełnianiu i składaniu wniosków w ramach programu PFRON „Pomoc osobom niepełnosprawnym poszkodowanym w wyniku żywiołu lub sytuacji kryzysowych wywołanych chorobami zakaźnymi” MODUŁ III.

11. Organizacja spotkań okolicznościowych i integracyjnych:

W 2019 roku 12 imprez.

W 2020 roku 4 imprezy, organizacja, udział odwołane z powodu stanu epidemii.

12. Realizacja projektów:

2019 r.:

„W świecie bajek”: w ramach zadań własnych.

„Spotkania z ciekawymi ludźmi”: w ramach zadań własnych.

„Pomaluj mój świat”:

1 700,00 zł – całkowity koszt.

1 000,00 zł – dofinansowanie PFRON.

700,00 zł – wkład własny.

XIII Integracyjny Festiwal Piosenki ON Wesołe Nutki „Kwiaty we włosach”:

1 700,00 zł – całkowity koszt.

1 000,00 zł – dofinansowanie PFRON.

700,00 zł – wkład własny.

2020 r.:

„Bobolice oczami pokoleń”: w ramach zadań własnych.

W ramach projektu realizowane są działania ukierunkowane na uroczyste obchody 680 – lecia nadania praw miejskich Bobolicom. Planowano spotkania z ważnymi dla naszej gminy osobami, poznawanie historii miejscowości, z których pochodzą Uczestnicy, przybliżenie sylwetek Honorowych Obywateli Bobolic, poznanie pomników przyrody i inne pozwalające na nowo poznać Naszą Małą Ojczyznę. W marcu zawieszono działalność ŚDS, od maja wznowiono zajęcia, jednak za względu na przestrzeganie procedur, rekomendacji i wytycznych ograniczone były wyjścia, a spotkania nie odbywały się. Podczas zawieszenia działalności Uczestnicy wykonywali w domach, w ramach zajęć zdalnych, prace plastyczne związane z tematyką miasta. Od maja do października zmieniono formę realizacji projektu na zajęcia wewnątrz struktury społecznej ŚDS. Kontynuowano prace nad wykończeniem obrazów w ŚDS. We wrześniu, w ramach uroczystych obchodów jubileuszu zorganizowano wystawę prac i zdjęć z realizacji projektu w Bobolickim Muzeum Regionalnym.

13.Kiermasze:

W 2019 roku: 9.

W 2020 roku: brak realizacji z powodu stanu epidemii.

14.Konkursy:

W 2019 roku: 13 inicjatyw.

W 2020 roku: 16 inicjatyw.

Zespół mobilizował Uczestników do aktywnego udziału w różnych konkursach. Podczas zajęć zdalnych instruowano, zapoznawano i tłumaczono regulaminy. Po wykonaniu prace odbierano i przekazywano do wyznaczonych regulaminem miejsc. Wygrane i nagrody motywowały do udziału w innych konkursach.

15. Wycieczki, wyjazdy, wyjścia:

W 2019 roku: 37 inicjatyw.

W 2020 roku: 14 inicjatyw.

W związku z ograniczeniami, wynikającymi z troski o bezpieczeństwo Uczestników i Pracowników wyjścia, wyjazdy, wycieczki zostały odwołane, znacznie ograniczono ich realizację. We wrześniu, przy zachowaniu zasad higieny zorganizowano wyjazd nad jezioro w Poroście. Piknik połączony z zajęciami z fizjoterapeutą, spacerem i odpoczynkiem przy jeziorze sprawił Uczestnikom wiele radości. Włączono się w akcję #Dzieńszpilek.

16.Zebrania:

W 2019 roku: 10 spotkań społeczności.

W 2020 roku: 3 spotkania społeczności.

Zebrania społeczności zostały odwołane, informacje dotyczące spraw bieżących, omawianych na tych zebraniach przekazywano bezpośrednio Uczestnikom i ich Opiekunom.

17.Inne wynikające z miesięcznych planów działań/pracy, niezaplanowane w rocznym planie pracy:

W 2019 roku: 9 inicjatyw.

W 2020 roku: 19 inicjatyw, w tym dodatkowe zajęcia ze środków programu „Za życiem” z zakresu profilaktyki i socjoterapii.

18.Kadra:

Lp.	Stanowisko	2019 r.:	2020 r.:
1.	Kierownik.	1	1
2.	Główny księgowy.	5/8	5/8
3.	St. instruktor terapii zajęciowej.	1	4
4.	Instruktor terapii zajęciowej.	4	1
5.	Instr. ds. kulturalno – oświat.	1	0
6.	Psycholog. Umowa cywilno – prawna.	1	1
7.	Robotnik do pracy lekkiej/kierowca.	1	1
8.	Instruktor terapii zajęciowej/kierowca.	0	0
9.	Instruktor ds. kulturalno – oświatowych/kierowca.	0	1

10.	Kierowca.	1	0
11.	Informatyk /um. zlec./	1	1
12.	Usługa BHP. Umowa cywilno – prawna.	1	1

II. Współpraca:

1) Współpraca z rodziną, w zakresie kształtowania odpowiednich postaw wobec uczestnika:

Rodzicom i opiekunom Uczestników zajęć Środowiskowego Domu Samopomocy udzielane są informacje w zależności od potrzeb i zaistniałych sytuacji. Ważnym elementem wzajemnych relacji są spotkania integracyjne oraz permanentny kontakt telefoniczny. Spotkania integracyjne, ze względu na stan epidemii zostały zawieszono – odłożono w miejsce częstych kontaktów telefonicznych. Kontakt ukierunkowano na realizację procesu rehabilitacji w środowisku rodzinnym. Przekazywano informacje o możliwości uzyskania dofinansowania, zwolnienia z odpłatności, dotyczące wznowienia zajęć, wprowadzenia zaleceń sanitarnych oraz organizacji pracy. Zauważamy, że rodzice, opiekunowie, bliscy, dzieci, podczas zajęć zdalnych bardzo często do nich dołączają. Są ogromnym wsparciem, przedłużeniem zdalnego procesu rehabilitacji, działań całego zespołu ŚDS.

W 2019 roku 228 razy kontaktowano się osobiście z rodzinami, opiekunami uczestników. W 2020 r. 661 razy bezpośrednio kontaktowano się z rodzinami, opiekunami uczestników. W okresie zawieszenia działalności kontakt jest systematyczny, stały, różnymi, możliwie dostępnymi kanałami teleinformatycznymi.

2) Z osobami lub podmiotami:

1. Rodzinami, opiekunami i innymi osobami bliskimi.
2. Ośrodkami pomocy społecznej, powiatowym centrum pomocy rodzinie.
3. Poradniami zdrowia psychicznego, szpitalem psychiatrycznym i innymi zakładami opieki zdrowotnej.
4. Powiatowym urzędem pracy.
5. Organizacjami pozarządowymi.
6. Kościołami i związkami wyznaniowymi.
7. Ośrodkami kultury i organizacjami kulturalno – rozrywkowymi.

8. Placówkami oświatowymi, innymi jednostkami świadczącymi usługi dla osób niepełnosprawnych.
9. Innymi osobami lub podmiotami działającymi na rzecz integracji społecznej uczestników.

III. WNIOSKI:

1. Za życiem:

W związku z realizacją programu kompleksowego wsparcia dla rodzin „Za życiem” na lata 2017 – 2021, przyjętego uchwałą Nr 160 Rady Ministrów z dnia 20 grudnia 2016 r. (M.P. poz. 1250), Priorytet III. Usługi wspierające i rehabilitacyjne (pkt 3.2), uzyskano wsparcie finansowe, podwyższoną dotację dla osób z niepełnosprawnością sprzężoną. Od marca planowane było zwiększenie godzin zlecenia dla fizjoterapeuty, prowadzenie zajęć z zakresu muzykoterapii wspomagających osoby z niepełnosprawnością sprzężoną, zajęcia z dogoterapii. Stan epidemii oraz praca zgodna z rekomendacjami dla placówek pobytu dziennego wstrzymały realizację założeń.

W związku z brakiem możliwości zlecenia muzykoterapii, dogoterapii, we wrześniu zlecono pracę na zajęcia: dla fizjoterapeuty na 35 godzin (0,21 etatu) oraz na zajęcia z zakresu profilaktyki i socjoterapii na 132 godziny 0,79 etatu. W październiku dla fizjoterapeuty na 25 godzin (0,21 etatu) oraz dla zajęć z zakresu profilaktyki i socjoterapii na 132 godziny (0,79 etatu), zabezpieczając w ten sposób wymóg zatrudnienia.

2. Z życia ŚDS:

W ramach obchodów 680 – lecia nadania Bobolicom praw miejskich realizowano działania projektu „Bobolice oczami pokoleń”. Odbyły się spotkania z Panem Bronisławem Malinowskim, kierownikiem Muzeum Regionalnego w Bobolicach, znawcą historii bobolickiej. Realizowano także warsztaty integracyjne, w których uczestniczyły Seniorki z klubów seniora w Kłaninie, Głodowej i Poroście oraz Uczniowie. Podczas zawieszenia działalności w ramach zajęć zdalnych, Uczestnicy wykonywali prace plastyczne związane z tematyką Bobolic. Od maja do października zmieniono formę realizacji projektu na zajęcia wewnątrz struktury społecznej ŚDS. Kontynuowano prace nad wykończeniem obrazów. We wrześniu, w ramach uroczystych obchodów jubileuszu w Muzeum Regionalnym zorganizowano wystawę prac i zdjęć z realizacji projektu.

3. Praca w zawieszeniu – COVID:

Od listopada zajęcia prowadzono w zdalnym dla Uczestników, a hybrydowym dla pracowników trybie pracy. Utrzymywany jest codzienny kontakt telefoniczny z Uczestnikami, przekazywanie bieżących informacji, prowadzenie zajęć. Zajęcia online odbywają się z osobami, które wyrażają chęć, mają połączenie internetowe, komputer. Z pozostałymi Uczestnikami utrzymany jest stały kontakt telefoniczny. Zajęcia polegają na wspólnym przygotowaniu prac plastycznych, ćwiczeniach na kartach pracy, motywowaniu do aktywnego uczestnictwa w codziennym funkcjonowaniu rodziny (np.: prace porządkowe, przygotowanie posiłku), ale też rozwijanie nowych umiejętności i zdobywanie większej samodzielności. To czas edukacji bezpieczeństwa higienicznego, przypominanie i utrwalanie działań profilaktycznych w czasie pandemii. Podczas prowadzonych zajęć online Uczestników wspierają członkowie rodzin. Uczestnikom przekazane zostały materiały do terapii, tak aby mogli w domu samodzielnie wykonać np. ozdoby świąteczne. W ramach treningów pomagają w obowiązkach domowych. Najtrudniejszy jest kontakt i praca z osobami z grupy A, C. Zauważamy natomiast, że w zajęciach online chętnie i dość często uczestniczą członkowie rodzin.

Mimo przedłużających się ograniczeń i izolacji pracownicy ŚDS systematycznie łączą się z Uczestnikami. Codzienną pracę w grupie zastąpiły indywidualnie zajęcia online, rozmowy telefoniczne, smsy i mmsy. Uczestnicy z zaangażowaniem wykonują przydzielone zadania, a efekty swojej pracy dokumentują wykonanymi przez siebie lub bliskich zdjęciami. Dla wszystkich przygotowano i dostarczono trzy pakiety terapeutyczne: z artykułami spożywczymi, środkami kosmetyczno – chemicznymi oraz materiałami aktywizującymi procesy poznawcze i manualne. Materiały były wykorzystane podczas zajęć z zakresu funkcjonowania w codziennym życiu, treningu porządkowym, kulinarnym oraz terapii zajęciowej. Pozytywnym aspektem zaistniałej sytuacji epidemicznej jest przede wszystkim rozwój Uczestników na wielu innych płaszczyznach, przełamywanie własnych barier i wiara we własny potencjał. Poza zajęciami online, rodzice, opiekunowie zawsze mogą liczyć na pomoc i wsparcie w dotykających ich niełatwych sytuacjach dnia codziennego. Przekazywane są im na bieżąco wszelkie ważne informacje dotyczące funkcjonowania środowiskowego domu.

W grudniu zakupiono lampy wirusobójcze, zapewniające bezpieczeństwo pracownikom, a po powrocie Uczestnikom. Zakupiono także tablety, które po przygotowaniu pomagać będą w pracy zdalnej.

W związku z zawieszeniem działalności, pracą zdalną, brakiem codziennego, stacjonarnego udziału osób w zajęciach przyznana dotacja nie została wykorzystana w całości. Na niewykorzystaną kwotę składają się oszczędności z zatrudnienia (zwolnienia chorobowe pracowników, zasiłki chorobowe, zasiłki opiekuńcze), mediów, paliwa, materiałów do terapii. Nie zostały zrealizowane inne założenia planu, w tym wyjazdy, wycieczki, projekty, organizacja imprez integracyjnych i okolicznościowych.

GOSPODARKA PRZESTRZENNA I TRANSPORT

1. ŁAD PRZESTRZENNY

Na terenie gminy Bobolice obowiązują trzy miejscowe plany zagospodarowania przestrzennego, które obejmują około 6,5% powierzchni gminy oraz dwa studia uwarunkowań i kierunków zagospodarowania przestrzennego dla obszarów wiejskich gminy Bobolice oraz miasta Bobolice.

W 2020 r. nie podjęto uchwały w sprawie przystąpienia do sporządzenia nowych miejscowych planów zagospodarowania przestrzennego oraz studium uwarunkowań i kierunków zagospodarowania przestrzennego ani ich zmian.

W 2020 r. wydano 71 decyzji o warunkach zabudowy dotyczących m. in. zabudowy mieszkaniowej, zabudowy usługowej, zabudowy pozostałej oraz 12 decyzji o ustaleniu lokalizacji inwestycji celu publicznego dotyczących m. in. infrastruktury energetycznej, infrastruktury drogowej, infrastruktury wodno-kanalizacyjnej, infrastruktury gazowej, infrastruktury telekomunikacyjnej.

2. TRANSPORT

W 2020 r. gmina Bobolice nie organizowała zbiorowego transportu publicznego, zarządzanego przez gminę. Transport na obszarze gminy organizowali prywatni przewoźnicy, m.in.: Przewozy Pasażerskie Usługi Transportowe „MAR-BUS” Mariusz Dwulit, TRANS-KA. Marzena Dwulit, PKS w Szczecinku Sp. z o.o. w restrukturyzacji, PKS w Łodzi Sp. z o.o., PKS Sp. z o.o., Voyager Transport Sp. z o.o., Przedsiębiorstwo Komunikacji Samochodowej Sp. z o.o. Koszalin.

3. PROJEKTY ORGANIZACJI RUCHU

W 2020 r. zostało przygotowanych 6 projektów organizacji ruchu.

4. ZAJĘCIE PASA DROGOWEGO DRÓG GMINNYCH PUBLICZNYCH

W 2020 r. wydano 19 decyzji o zajęciu pasa drogowego, w których ustalono opłatę jednorazową za prowadzenie robót w pasie drogowym oraz opłatę roczną za umieszczenie urządzeń infrastruktury technicznej niezwiązanej z potrzebami zarządzania drogami lub potrzebami ruchu drogowego płatną corocznie do 15 stycznia.

5. NUMERACJA PORZĄDKOWA NIERUCHOMOŚCI

W 2020 r. ustalono 21 nowych numerów porządkowych nieruchomości położonych na terenie gminy Bobolice.

Podsumowanie

W 2020 r, w stosunku do roku poprzedniego zmniejszyła się liczba wydanych decyzji dotyczących ustalenia lokalizacji inwestycji celu publicznego (z 17 na 12), jednak znacznie wzrosła liczba wydanych decyzji o warunkach zabudowy i zagospodarowania terenu (z 49 na 71). Zdecydowanie zwiększyła się także liczba przygotowanych projektów organizacji ruchu. W roku 2019 wprowadzono jeden taki projekt, natomiast w roku 2020 sześć. Wydane w 2020 r. decyzje dotyczące zajęcia pasa drogowego dróg gminnych publicznych zachowały się na nieco niższym niż w 2019 r poziomie. Zwiększyła się także liczba wydanych zawiadomień o nadaniu numeru porządkowego nieruchomości, ponieważ w 2020 r. ustalono o 7 więcej numerów porządkowych nieruchomości porównaniu z rokiem poprzednim. Pozostałe elementy raportu tj. ład przestrzenny oraz transport w porównaniu do 2019 r. utrzymały się na podobnym poziomie.

DZIAŁALNOŚĆ GOSPODARCZA

W terminie od 01.01.2020 do 31.12.2020 zarejestrowano liczbę 271 (w 2019 roku zarejestrowano liczbę 310) złożonych wniosków przez potencjalnych przedsiębiorców do systemu Centralnej Ewidencji i Informacji o Działalności Gospodarczej (dalej CEIDG), były to wnioski o wpisy do CEIDG, wnioski o zmianę wpisu, wnioski o wpis informacji o zawieszeniu działalności gospodarczej, wnioski o wpis informacji o wznowieniu działalności i wnioski o wykreślenie przedsiębiorcy z systemu CEIDG.

1.1 Tabela z ilością wyszczególnionych zmian wg statusu CEIDG w latach 2019-2020.

Status CEIDG	2019 Ilość złożonych wniosków / ilość aktywnych podmiotów	2020 Ilość złożonych wniosków / ilość aktywnych podmiotów
<u>Aktywnie działający</u> <u>przedsiębiorcy</u>	398	405
Wpis do działalności gospodarczej	49	40
Wykreślenie z działalności gospodarczej	24	27
Wznowienie działalności gospodarczej	20	28
Zawieszenie działalności gospodarczej	56	47

W 2019 roku aktywnie działających przedsiębiorców mieliśmy 398. W tym 80 przedsiębiorców zaprzestało prowadzenia działalności gospodarczej z powodów całkowitej likwidacji lub jej zawieszenia. Rozpoczęło swoją działalność gospodarczą 2019 roku 49 osób, w różnych działach przedsiębiorczości, jednak najczęściej występującym działem rejestrującym się w Centralnej Ewidencji Informacji o Działalności Gospodarczej są usługi remontowo – budowlane i usługi związane w kosmetyką. W roku poprzednim 2018 rozpoczęło działalność gospodarczą 61 przedsiębiorców natomiast zakończyło działalność 37 przedsiębiorców.

Łączny przyrost w latach 2018-2019, to 10 aktywnych podmiotów gospodarczych tj. średni przyrost o 3 podmioty gospodarcze w skali roku. Nadal dominuje budownictwo, jako przeważający rodzaj prowadzonej działalności wg kodów PKD na terenie gminy Bobolice. Usługi remontowo-budowlane nadal utrzymują się na rynku Bobolickim z powodzeniem i są najczęściej wybieraną działalnością gospodarczą zarejestrowaną na terenie gminy. Pozostałymi rodzajami działalności jakie miały przewagę nad innymi, to w roku 2018 transport, w 2019 r. kosmetologia i kosmetyka, a w 2020r. handel hurtowy i detaliczny. Z danych CEIDG wynika, iż ilość zakładanych lub wznawiających działalność podmiotów gospodarczych z roku na rok systematycznie wzrasta. W okresie pandemii jaka miała miejsce od 2020 roku nie odnotowano znaczącej redukcji aktywnych przedsiębiorców. Statystyka wskazuje ok 20 % więcej złożonych wniosków dotyczących skreślenia z listy przedsiębiorców lub zawieszenia prowadzonej działalności, jednak zostało to zrównoważone przez złożone wnioski o wpis do działalności gospodarczej lub wznowienie już istniejącej. Tym działaniem został zachowany stały przyrost roczny ilości aktywnych podmiotów.

BUDŻET OBYWATELSKI

W roku 2020 zrealizowano projekty, których rozstrzygnięcie odbyło się w 2019 r. Do realizacji w 2020 r. większością głosów przeszły projekty w kategorii Miasto z ilością głosów 673, i w kategorii wieś z ilością głosów 604.

Zwycięskie projekty to:

MIASTO

Tytuł: Wspólnie w górę ! – Projekt budowy ścianki wspinaczkowej”

Autor: Mikołaj Rewkowski

Lokalizacja: miasto, Hala Widowiskowo - sportowa CESiR, Bobolice 76-020
ul. Głowackiego 7 b-c

Koszt: 69 999,30 zł

WIEŚ

Tytuł: Sołectwa w sieci po raz trzeci

Autor: Ireneusz Bednarczyk

Lokalizacja: wieś, Dargiń 188- obręb Dargiń, Łozice (Janowiec) 8/22- obręb Janowiec, Stare Borne 11/5- obręb Drzewiany, Krępa 43/15- obręb Krępa, Ubiedrze113 – obręb Ubiedrze, Kłanino116/2- obręb Kłanino.

Miejsca wyznaczone pod montaż elementów małej architektury, urządzeń rekreacyjnych, wyposażenia siłowni zewnętrznej zlokalizowane są na działkach będących własnością gminy Bobolice.

Koszt: 69 956,14 zł

Szkolny Budżet Obywatelski

W roku 2020 r. ruszyła I edycja Budżetu Obywatelskiego przeznaczonego dla uczniów szkół podstawowych klas VI-VIII.

Aktualna I Edycja Szkolnego Budżetu Obywatelskiego Gminy Bobolice jest elementem wsparcia młodzieży, autorstwa Burmistrza Bobolic. Jest to innowacyjny pomysł na terenie gminy, a jego I edycja cieszyła się dużym zainteresowaniem ze strony młodzieży.

Poniżej przedstawiamy listy zwycięskich projektów w poszczególnych szkołach:

1) Szkoła Podstawowa w Dargini

Tytuł: „Skok w przyszłość”

Opis: Przedmiotem projektu jest modernizacja nawierzchni do skoku z dal. Głosowało 26 uczniów z tego 23 na zwycięski projekt.

Kwota przeznaczona na projekt to 7 000,00 zł.

2) Szkoła Podstawowa im. Jana Brzechwy w Kłaninie

Tytuł: „Sięgaj wysoko.... i do celu”

Opis: Projekt dotyczy wyposażenia boiska z dwa kosze do gry w koszykówkę. Głosowało 26 uczniów z tego 16 na zwycięski projekt.

Kwota przeznaczona na projekt to 5 000,00 zł

3) Szkoła Podstawowa w Drzewianach

Tytuł: „Wspólna zabawa w przyjaznej szkole”

Opis: Projekt dotyczy wyposażenia placu zabaw w sprzęt rekreacyjny do wspólnej zabawy: zestaw drewniany auto oraz huśtawka. Głosowało 16 uczniów z tego 15 na zwycięski projekt.

Kwota przeznaczona na projekt to 5 000,00 zł

4) Szkoła Podstawowa im. Henryka Sienkiewicza w Bobolicach

Tytuł: „Miejsce relaksu”

Opis: Przedmiotem projektu jest zakup wyposażenia do wyznaczonej strefy, jaka ma służyć wyciszeniu dla ucznia w postaci wygodnych foteli, zieleni oraz odtwarzacza muzyki. Głosowało 200 uczniów z tego 180 głosowało na zwycięski projekt.

Kwota przeznaczona na projekt to 12 000,00 zł

Łącznie wpłynęło 12 projektów z czego 9 zostało zakwalifikowanych do głosowania. 4 zwycięskie projekty będą realizowane go końca 2021 roku.

Projekty będą realizowane przez gminę przy współpracy z pomysłodawcami oraz ich koordynatorami.

GOSPODARKA ODPADAMI

Odpady komunalne z terenu gminy Bobolice zgodnie z zapisami ustawy o utrzymaniu czystości i porządku w gminach zbierane są w sposób selektywny. Selektywna zbiórka jest prowadzona w systemie workowym z podziałem na frakcje: papier (kolor niebieski), tworzywa sztuczne (kolor żółty), szkło (kolor zielony), bioodpady w tym odpady zielone (kolor brązowy) i pojemnikowym również z podziałem na frakcje: papier, tworzywa sztuczne, szkło, bioodpady w tym odpady zielone.

Od 1 lutego 2020 roku na terenie gminy Bobolice podstawę naliczania opłaty za gospodarowanie odpadami stanowi średniomiesięczne zużycie wody na nieruchomości liczone w okresie od 1 stycznia 2019 roku do 30 listopada 2019 roku.

Odbiór odpadów komunalnych:

1. Do złożenia deklaracji wezwano 140 właścicieli nieruchomości, którzy nie złożyli deklaracji w wyznaczonym terminie.
2. Wszczęto 70 postępowań w celu naliczenia wysokości opłaty za gospodarowanie odpadami komunalnymi.
3. Na dzień 31 grudzień 2020 roku właściciele 2006 nieruchomości złożyli deklaracje.
4. 950 właścicieli nieruchomości skorzystało ze zwolnienia w części opłaty za gospodarowanie odpadami przysługujące posiadającym kompostownik.
5. 1056 właścicieli nieruchomości złożyło deklarację bez zwolnienia.

Firmą świadczącą usługę odbioru i zagospodarowania odpadów selektywnie zebranych od mieszkańców z terenu gminy Bobolice w 2020 roku było Przedsiębiorstwo Gospodarki Komunalnej Sp. z o. o. w Koszalinie (PGK Sp. z o. o), które wyłonione zostało w procedurze przetargowej.

Na terenie gminy działa PSZOK (Punkt Selektywnej Zbiórki Odpadów Komunalnych), który od 2020 roku zarządzany jest przez Gminę Bobolice. Usługę odbioru odpadów z PSZOK świadczy PGK sp. z o.o. w ramach umowy na odbiór i zagospodarowanie odpadów selektywnie zebranych od mieszkańców z terenu gminy Bobolice. Punkt zlokalizowany jest na terenie przyległym do nieczynnego składowiska odpadów w miejscowości Boboliczki.

Godziny otwarcia PSZOK-u: środa: 10.30 - 16.30, sobota: 8.00 - 14.00.

Przyjmowane są w nim odpady od wszystkich mieszkańców gminy Bobolice w ramach ponoszonej przez nich opłaty za gospodarowanie odpadów komunalnych.

Rodzaje odpadów selektywnie zebranych, przyjmowanych na PSZOK-u:

- papier i tektura opakowaniowa;
- tworzywa sztuczne (w tym opakowaniowe);
- opakowania ze szkła
- opakowania wielomateriałowe;
- przeterminowane leki;
- chemikalia (farby, tusze, kleje, lepiszcze i żywice);
- zużyte baterie i akumulatory;
- lampy fluorescencyjne i inne odpady zawierające rtęć
- zużyty sprzęt elektryczny i elektroniczny, urządzenia zawierające freon;
- meble i inne odpady wielkogabarytowe;
- odzież i tekstylia;
- zużyte opony;
- gruz betonowy, ceglany.

W 2020 r. w gminie zlokalizowano 5 dzikich wysypisk.

Jedno z nich znajdujące się w miejscowości Janowiec na prywatnej posesji (trwa od dłuższego czasu postępowanie administracyjne).

Trzy kolejne wysypiska zlokalizowano w miejscowości Świelino. W drodze nakazu zlikwidowano jeden ze wskazanych punktów. Wystawiono również nakaz na likwidację drugiego ze wskazanych punktów. Trzecie wskazane miejsce jest w trakcie likwidacji.

Zlikwidowane zostały w drodze nakazu także odpady zalegające na działce w miejscowości Nowe Łozice.

Odpady wielkogabarytowe i inne problematyczne, odbierane były dwa razy w 2020 roku tj. 14 marca i 10 października.

W Uchwale nr IX/68/15 Rady Miejskiej w Bobolicach z dnia 27 sierpnia 2015 w sprawie określenia metody ustalania opłaty za gospodarowanie odpadami komunalnymi oraz ustalania stawki opłaty nieruchomości zamieszkałych ustalono metodę opłaty: od osoby. Metoda ta i stawka obowiązywała w styczniu 2020 roku. Natomiast po wielu analizach i pracach nad systemem gospodarki odpadami, Uchwałą nr XIII/114/19 Rady Miejskiej w Bobolicach z dnia 4 grudnia 2019 roku w sprawie określenia metody ustalania opłaty za gospodarowanie odpadami komunalnymi oraz ustalenia stawki tej opłaty na nieruchomościach zamieszkałych położonych na terenie gminy

Bobolic wprowadzono na terenie gminy Bobolice metodę naliczania opłaty za gospodarowanie odpadami na podstawie ilości zużytej wody z danej nieruchomości.

Od miesiąca lutego 2020 roku na podstawie Uchwały Nr XIII/114/19 Rady Miejskiej W Bobolicach z dnia 4 grudnia 2019 roku, na terenie gminy Bobolice obowiązywały stawki:

- 1) 10,00 zł za 1 m³ zużytej wody z danej nieruchomości, jeżeli został dotrzymany obowiązek selektywnej zbiórki odpadów;
- 2) 20,00 zł za 1 m³ zużytej wody z danej nieruchomości, jeżeli nie został dotrzymany obowiązek selektywnej zbiórki odpadów, co stanowi dwukrotność stawki podstawowej.

Liczba ludności w gminie Bobolice na koniec 2020 roku:

- 1) Miasto – 3.905 osób;
- 2) Wieś – 4.821 osób.

Wpływy do budżetu oraz zaległości na koniec 2020 roku*:

Gmina Bobolice	Wpływy	Zaległości
Osoby fizyczne	1 256 957,25 zł	222 590,71 zł
Osoby prawne	436 444,99 zł	637,20 zł
Razem	1 693 402,24	223 227,91

*Podane dane dotyczą wyłącznie 2020 roku.

Liczba mieszkańców zameldowanych w gminie Bobolice na dzień 31.12.2019 roku wynosiła 8.848 osoby. Na dzień 31.12.2020 roku liczba ta stanowiła 8.726 osób co wskazuje na spadek zameldowań o 1,38%.

Wpływy do budżetu z tytułu opłaty za gospodarowanie odpadami wyniosły w 2019 roku 1.312.478,68 zł, natomiast w 2020 roku wyniosły 1.693.402,24 zł co dało wzrost rzędu 29,02 %. Niestety jednocześnie nastąpił wzrost o 18,93% zaległości z tego tytułu.

Poziom zaległości z tytułu nieuregulowanej opłaty za gospodarowanie odpadami komunalnymi wzrósł o 18,94 %, tj. z wartości 187.673,55 zł w roku 2019 (co stanowiło 13,93 % wartości przypisu za wskazany rok) do poziomu

223.227,91 zł w roku 2020 (co stanowiło 12,84 % wartości przypisu za wskazany rok). Wartość nieuregulowanych zobowiązań z tytułu opłaty za gospodarowanie odpadami komunalnymi wzrosła o około 18,94 % przy jednoczesnym wzroście przypisu o około 29,02 %. Pomimo wzrostu wartości nieuregulowanych zaległości ich udział w stosunku do wartości przypisu regularnie spada, tj. z poziomu 16,93 % w roku 2018, 13,93 % w roku 2019 i 12,84 % w roku 2020.

W związku ze zmianami jakie wprowadziła nowelizacja ustawy o utrzymaniu czystości i porządku w gminach oraz podtrzymaniem zapisów, że system gospodarki odpadami powinien być systemem samobilansującym się, prowadzone były prace nad uszczelnieniem systemu i zmianą metody opłaty za odbiór i gospodarowanie odpadami komunalnymi.

Po wielomiesięcznych analizach systemu gospodarki odpadami, w miesiącu grudniu 2019 roku, podjęto uchwałę o zmianie metody naliczania opłaty za gospodarowanie odpadami. Nowa metoda oraz nowe stawki obowiązywały od 1 lutego 2020 roku.

Podjęte zmiany miały na celu doprowadzenie do zbilansowania się całego systemu gospodarki odpadami w gminie Bobolice.

Nowelizacja ustawy o utrzymaniu czystości i porządku w gminach, określiła jedyny dopuszczalny sposób rozliczania płatności pomiędzy gminą, a wyłonionym w drodze przetargu wykonawcą usługi odbioru i zagospodarowania, tj.: za 1 Mg odpadu. Wcześniejsze zapisy ustawy pozwalały na rozliczanie w sposób ryczałtowy. Dodatkowo ustawa wprowadziła nakaz segregowania odpadów dla wszystkich mieszkańców. Wymienione powyżej zmiany miały znaczny wpływ na brak bilansowania się systemu. Ceny za odbiór odpadów do przetargu szacowane były na podstawie roku, w którym dopuszczalne było zbieranie odpadów w sposób niesegregowany, a opłata za odbiór odpadów była zryczałtowana. Obowiązek segregacji dla każdego przyniósł znaczące zmiany w morfologii przekazywanych przez mieszkańców odpadów, co w powiązaniu z cenami poszczególnych wysegregowanych frakcji przełożyło się na różnice bilansowe. Dodatkowo po raz pierwszy zgodnie z zapisami ustawy, zaistniała możliwość zastosowania zwolnienia dla mieszkańców z tytułu posiadania kompostownika przydomowego i kompostowania w nim bioodpadów w tym odpadów zielonych. Trudno było gminie oszacować poziom zwolnienia. Założono, że powinien on odpowiadać procentowo ilości frakcji odpadów zbieranych na terenie gminy Bobolice. Tym samym przyjęto zwolnienie w wysokości 20% od stawki. Ostateczne analizy po

zakończeniu 2020 roku wskazały, że ilość przekazanych do utylizacji bioodpadów w tym odpadów zielonych wzrosła w porównaniu do 2019 roku. Różnice w założeniach, a ostateczną analizą wykazały, że przyjęta wysokość zwolnienia nie była wprost proporcjonalna do zmniejszającej się przekazywanej ilości bioodpadów w tym odpadów zielonych. W efekcie również przełożyło się to na brak zbilansowania systemu.

DEMOGRAFIA

Ewidencja ludności i dowody osobiste

W roku 2020 r. dokonano 249 zameldowań na terenie gminy Bobolice (w roku 2019 - 330), w tym 160 zameldowania na pobyt stały (w roku 2019 – 182) oraz 89 zameldowań na pobyt czasowy (w roku 2019 – 148), natomiast 55 osoby wymeldowały się z pobytu stałego (w roku 2019 – 94), a 7 osób z pobytu czasowego (w roku 2019 – 11). Przyjęto 4 zgłoszeń dot. wyjazdu poza granice Rzeczypospolitej Polskiej (w roku 2019 – 11), z czego 1 osoby zgłosiły swój powrót (w roku 2019 – 3). Wydano 9 decyzji dot. wymeldowania mieszkańca gminy Bobolice (w roku 2019 – 11) – postępowania zostały wszczęte zarówno na wniosek właścicieli nieruchomości, Gminnego Zakładu Komunalnego Sp. z o. o. w Bobolicach jak i Prokuratury Rejonowej w Szczecinku, a także 1 decyzję dot. zameldowań (w roku 2019 – 2). Nadano 15 numerów PESEL dla obcokrajowców przebywających na terenie naszej gminy oraz obywateli polskich urodzonych poza terytorium RP (w roku 2019 – 57). Udzielono 44 udostępnień danych osobowych ze zbiorów meldunkowych, rejestru cudzoziemców i rejestru PESEL oraz rejestru dowodów osobistych (w roku 2019 – 68). Powyższe dane dot. zarówno udostępnień podmiotom publicznym w tym głównie jednostkom policji, sądom i komornikom oraz podmiotom prywatnym. Czynności związane z wydawaniem zaświadczeń zawierających pełny wykaz danych osoby, której wniosek dotyczy, ze zbiorów meldunkowych lub ewidencji wydanych i unieważnionych dowodów osobistych wyniosły 323 (w roku 2019 – 322). W 2020 roku złożono 471 wniosków o wydanie dowodu osobistego (w roku 2019 – 690). Do głównych przyczyn ubiegania się o nowy dowód osobisty zaliczyć należy m. in. upływ terminu ważności, zmianę danych zawartych w dowodzie, wydanie dowodu osobistego po raz pierwszy, utratę, uszkodzenie, brak warstwy elektronicznej lub zmianę wizerunku twarzy. Przyjęto 76 zgłoszeń o utracie lub kradzieży dowodu

osobistego (w roku 2019 – 125). Dowody osobiste zostały dostarczane w 85 paczkach (w roku 2019 – 53 paczkach) przez Komendę Miejską Policji w Koszalinie - Posterunek Policji w Bobolicach. W 2020 r. na terenie gminy Bobolice zamieszkiwało 8726 osób posiadających stały bądź czasowy meldunek, z czego na terytorium miejskim 3905 osób, a na terenach wiejskich 4821 osób (analogicznie w 2019 r. na terenie gminy zameldowane były 8848 osoby z czego w mieście Bobolice 3931 osób, a na obszarach wiejskich 4917 osób).

Urząd Stanu Cywilnego

W 2020 r. w Urzędzie Stanu Cywilnego w Bobolicach sporządzono 106 aktów stanu cywilnego.

Aktów urodzenia sporządzono 10 (transkrypcje aktów dzieci urodzonych poza granicami kraju). Mieszkańców Gminy Bobolice urodziło się 78 i są to urodzenia zarejestrowane zgodnie z właściwością miejscową (w Bobolicach). W 2019 r. urodziło się 66 dzieci. Nastąpił wzrost liczby urodzeń o 12. Sporządzono 8 protokołów uznania ojcostwa.

Aktów małżeństw sporządzono 33, w tym 2 transkrypcje aktów małżeństw zawartych poza granicami kraju. Urząd Stanu Cywilnego w Bobolicach udzielił 16 ślubów w tym 1 ślub w Zakładzie Karnym w Starem Bornem. Związek małżeński przed duchownym zawarło 15 par. W 2019 r. sporządzono 45 aktów małżeństw w Urzędzie Stanu Cywilnego. Nastąpił spadek liczby sporządzonych aktów małżeństw o 12.

Sporządzono 63 akty zgonu. Są to zgony, które nastąpiły na terenie Gminy Bobolice. Łącznie zmarło 135 mieszkańców gminy. W 2019 zmarło 107 mieszkańców. Nastąpił wzrost liczby zgonów o 28.

Wydano 1010 odpisów aktów stanu cywilnego. W 2019 r. wydano 1423 odpisy.

Przeniesiono 1498 aktów stanu cywilnego z ksiąg do Systemu Rejestrów Państwowych. W 2019 r. przeniesiono 1230 aktów.

W 2020 r. jubileusz 50-lecia pożycia małżeńskiego obchodziły 23 pary. W 2019 r. jubileusz obchodziło 27 par.

REALIZACJA UCHWAŁ RADY MIEJSKIEJ **W BOBOLICACH W 2020 ROKU.**

Zgodnie z art. 30 ust. 1 ustawy z dnia 8 marca 1990 roku o samorządzie gminnym Burmistrz jest organem wykonawczym, do którego zadań należy m.in. wykonywanie uchwał rady gminy. Realizując obowiązki nałożone przepisami ustawy, Burmistrz Bobolic przy pomocy Urzędu Miejskiego w Bobolicach realizował uchwały podjęte przez Radę Miejską w 2020 r. w sposób w nich określony.

Rada Miejska w Bobolicach to organ stanowiący i kontrolny gminy. W drodze jej uchwał przyjmowane są m.in. statut gminy, statuty jednostek pomocniczych gminy, budżet jst, wysokość podatków i plany zagospodarowania przestrzennego.

Zgodnie z art. 7 ust. 1 pkt 1 ustawy o dostępie do informacji publicznej, wszystkie uchwały opublikowane zostały w Biuletynie Informacji Publicznej, zaś uchwały stanowiące akty prawa miejscowego w Dzienniku Urzędowym Województwa Zachodniopomorskiego.

W 2020r. odbyło się 9 posiedzeń sesji Rady Miejskiej w Bobolicach. Z powodu pandemii koronawirusa i w trosce o bezpieczeństwo 6 sesji miało charakter zdalnego obradowania z wykorzystaniem środków porozumiewania się na odległość. Podczas prowadzenia obrad odbywało się głosowanie imienne. W roku 2020 odbyło się 9 posiedzeń sesji, w czasie których podjęto 97 uchwał. Uchwały te dotyczyły spraw bieżących m.in. takich jak:

- sprawy finansowe w sprawie m.in. zmiany Wieloletniej Prognozy Finansowej na lata 2020-2035, zmiany budżetu gminy Bobolice na rok 2020, stawek podatków na 2021 rok;

- sprawy gruntowe dotycząc m.in. dzierżaw, najmu, zbywania, nabywania i obciążania nieruchomości stanowiących własność gminy Bobolice;
- sprawy organizacyjne, oświatowe, gospodarki komunalnej oraz ochrony środowiska;

Radni, pracując w komisjach przeprowadzili wiele spotkań w trybie zdalnych, ze względu na panującą sytuację pandemiczną w kraju.

REALIZACJA POLITYK, PROGRAMÓW, STRATEGII

I. Lokalny program rewitalizacji

Lokalny program rewitalizacji obszarów wiejskich gminy Bobolice na lata 2007-2023 został uchwalony w 2008 r. W pracach nad przygotowaniem Programu uwzględniono i przeprowadzono spotkania w ramach konsultacji społecznych, pozyskiwano projekty inwestycyjne do planów odnowy miejscowości, które podlegały w dalszych etapach pracy nad Programem ocenie efektów z ich realizacją. W debacie wzięli udział przedstawiciele Urzędu Miejskiego w Bobolicach, sołectw, jednostek organizacyjnych gminy Bobolice, jak i organizacji i podmiotów niezwiązanych z urzędem. W roku 2016 z uwagi na kończący się czas obowiązywania Programu, a jednocześnie mając na względzie dalszą konieczną realizację założonych w Programie celów planowanych na terenach wiejskich gminy Bobolice, podjęto działania związane z jego aktualizacją i przedłużeniem okresu obowiązywania do 2023 roku.

Diagnoza gminy Bobolice oraz przeprowadzona analiza SWOT pozwoliła na określenie kierunków rozwoju obszarów wiejskich gminy Bobolice w kontekście ich rewitalizacji. Kierunki te mogą być traktowane jako cele strategiczne. Są to:

- Poprawa stanu technicznego dróg i chodników,
- Dalsza budowa lub modernizacja sieci wodociągowych i sieci kanalizacji sanitarnej na obszarach wiejskich,
- Budowa przydomowych oczyszczalni ścieków na terenach wiejskich, nieobjętych obszarem aglomeracji,
- Budowa sieci gazu ziemnego,
- Inwestycje proekologiczne, w tym m.in.: termomodernizacja obiektów, odnawialne źródła energii, usuwanie wyrobów zawierających azbest,
- Rozwój mieszkalnictwa komunalnego i socjalnego,

- Wykorzystanie posiadanych zasobów kulturowo-przyrodniczych - dostosowanie i rozpowszechnienie miejsc atrakcyjnych turystycznie poprzez budowę dróg dojazdowych, ścieżek rowerowych oraz szlaków pieszych, a także zagospodarowanie terenów rekreacyjnych,
- Rozwój, modernizacja i wyposażenie infrastruktury społecznej i kulturalnej (w tym m.in. świetlic wiejskich),
- Rozwój, modernizacja i wyposażenie infrastruktury sportowo-rekreacyjnej (boiska sportowe, place zabaw),
- Rewitalizacja kompleksu pałacowo-parkowego,
- Zwiększenie zaangażowania mieszkańców w rozwój miejscowości (utworzenie koła gospodyń wiejskich, zespołu muzycznego),
- Stworzenie mieszkańcom korzystnych warunków życia i rozwoju,
- Dalsze wspieranie działalności organizacji pozarządowych na terenie miejscowości.

II. Współpraca z innymi społecznościami samorządowymi: porozumienia międzygminne, LGD

Od 2016 roku realizowana jest na podstawie Porozumienia międzygminnego - Strategia Zintegrowanych Inwestycji Terytorialnych Koszalińsko - KołobrzESCO - Białogardzkiego Obszaru Funkcjonalnego. Strategia obejmuje obszar 19 gmin partnerskich: Miasto Koszalin, Miasto Kołobrzeg, Miasto Białogard oraz gmin: Będzino, Białogard, Biesiekierz, Bobolice, Dygowo, Gościno, Karlino, Kołobrzeg, Manowo, Mielno, Polanów, Sianów, Siemyśl, Świeszyno, Tychowo, Ustronie Morskie. W ramach Strategii ZIT gmina Bobolice zrealizowała samodzielnie dwa duże zadania inwestycyjne w ramach Regionalnego Programu Operacyjnego Województwa Zachodniopomorskiego na lata 2014-2020, tj.:

1. "Uzbrojenie części strefy inwestycyjnej w Bobolicach, objętej patronatem SSSE - etap I" (realizacja w latach 2018-2019).

2. "Budowa gminnej drogi publicznej do strefy inwestycyjnej w Bobolicach" (realizacja w latach 2019-2020) oraz była partnerem w projekcie, którego Liderem była Gmina Miasto Koszalin pn. "Fabryka kompetencji kluczowych" (realizacja w latach 2020-2021).

Gmina Bobolice jest również członkiem Stowarzyszenia Środkowopomorska Grupa Działania z siedzibą w Koszalinie. W skład Stowarzyszenia wchodzi 15 gmin: gminy Będzino, Biesiekierz, Bobolice, Darłowo, Malechowo, Manowo, Mielno, Polanów, Postomino, Sianów, Sławno, Świeszyno, Tychowo oraz miasta: Darłowo i Sławno. Działając na podstawie Statutu Stowarzyszenie realizuje Lokalną Strategię Rozwoju i w ramach przyznanych środków ogłasza konkursy o dofinansowanie w ramach następujących przedsięwzięć: zakładanie działalności gospodarczej, rozwój przedsiębiorstw, infrastruktura turystyczna i rekreacyjna, Działania informacyjne i promocyjne oraz wydarzenia aktywizacyjne i integracyjne. Gmina Bobolice zrealizowała dotychczas w ramach strategii zadanie inwestycyjne pn. "Przebudowa infrastruktury turystycznej na Rynku Miejskim w Bobolicach", natomiast Stowarzyszenie Wspierania Inicjatyw Społecznych w Bobolicach - "Pospaceruj z nami - wirtualny (i nie tylko) spacer po mieście Bobolice", którego wynikiem jest m.in. mobilna aplikacja multimedialna na stronie bobolice.pl prezentująca walory turystyczne naszego miasta.

Gmina jest też członkiem Stowarzyszenia Gmin, Powiatów i Województw "DROGA S11", założonego w 2006 r., zrzeszającego 55 samorządów (w czterech województwach: zachodniopomorskie, wielkopolskie, opolskie i śląskie), przez których teren przebiega planowana trasa drogi ekspresowej S-11 – od Koszalina do Pyrzowic k. Katowic. Realizacja drogi ekspresowej S-11 jest inwestycją o kluczowym i strategicznym znaczeniu dla regionów przez które ma

przebiegać oraz stanowi jeden z najważniejszych ciągów komunikacyjnych łączących północ z południem naszego kraju. Stowarzyszenie zabiega o modernizację drogi krajowej nr 11 do parametrów trasy ekspresowej. Realizacja S-11 ma przyczynić się do podniesienia konkurencyjności gospodarczej regionów i spójności transportowej 104 Polski w układzie południkowym przy jednoczesnej poprawie bezpieczeństwa ruchu drogowego oraz wzmocnienia spójności społecznej i przestrzennej kraju.

Gmina Bobolice należy do Stowarzyszenia Gmin Polskich Euroregionu Pomerania. Celem Euroregionu zgodnie z postanowieniami zawartymi w umowie jest podejmowanie wspólnych działań dla równomiernego i zrównoważonego rozwoju regionu oraz zbliżenia jego mieszkańców po obu stronach granicy. W obszarach jego zainteresowań znalazły się: współpraca gospodarcza, transfer technologii, szkolenia zawodowe, wymiana młodzieży i grup zawodowych, współpraca kulturalna, ochrona środowiska naturalnego, poprawa gospodarki leśnej i rolnej, infrastruktury granicznej i transgranicznej, budowa kompleksowego systemu informacji, koordynacja transgranicznego planowania przestrzennego, współpraca podczas pożarów i klęsk żywiołowych. W treści umowy są również zapisy o dążeniu partnerów do włączenia we współpracę także samorządów Szwecji i Danii. Korzenie Euroregionu Pomerania sięgają 1990 roku, wraz z pomysłem utworzenia związku samorządowego, który miał za zadanie realizację współpracy ponadgranicznej. W skład wchodzi samorządy terytorialne Pomorza Zachodniego oraz samorządy przygraniczne obszarów państw sąsiadujących. 15 grudnia 1995 roku w Szczecinie, podpisano umowę o utworzeniu Euroregionu Pomerania. Do stowarzyszenia należą 94 samorządy: gminy i powiaty. Gmina Bobolice najczęściej korzysta z dofinansowania stowarzyszenia na imprezy okolicznościowe, czy też wyjazdy dzieci szkolnych w ramach wymiany polsko - niemieckiej.

III. Konsultacje społeczne

W dniu 31 sierpnia 2020 r. w hali Bobolickiego Centrum Edukacji, Sportu i Rekreacji przy ul. Głowackiego 7 b-c odbyły się konsultacje społeczne dotyczące planowanej rewitalizacji Parku Miejskiego „Na Skarpie” w Bobolicach, objętego obszarem pomiędzy ulicami: Parkową, Szpitalną i Zieloną. Główne zagadnienia konsultacji to: sposób zagospodarowania, zakres rzeczowy oraz planowany podział poszczególnych etapów w latach.