


RAPORT O STANIE GMINY BOBOLICE

za 2018 r.



Raport o stanie gminy Bobolice za 2018 r. sporządzony jest na podstawie art. 28 aa ustawy z dnia 8 marca 1990 r. o samorządzie gminnym (tekst jedn. Dz. U. z 2019 r., poz. 506). Obejmuje działalność Burmistrza Bobolic w roku poprzednim i zawiera m. n. raport z realizacji polityk, programów i strategii, uchwał Rady Miejskiej i budżetu obywatelskiego.

Szanowni Państwo,

raport o stanie gminy zawiera najważniejsze informacje o działaniach boboliczkiego samorządu w roku 2018. Znajdą w nim Państwo najistotniejsze dane m. in. o finansach , przeprowadzonych inwestycjach i o innych mniej widocznych, jednak ważnych działaniach i ich efektach. Raport ten pokazuje nie tylko pracę samorządu, ale też najważniejsze wydarzenia poprzedniego roku.



Mieczysława Brzoza

Burmistrz Bobolic

Kontakt z burmistrzem możliwy jest:

❖ osobiście: w każdy wtorek w godz 6³⁰ - 7⁰⁰

i czwartek w godz 8⁰⁰ - 10⁰⁰,

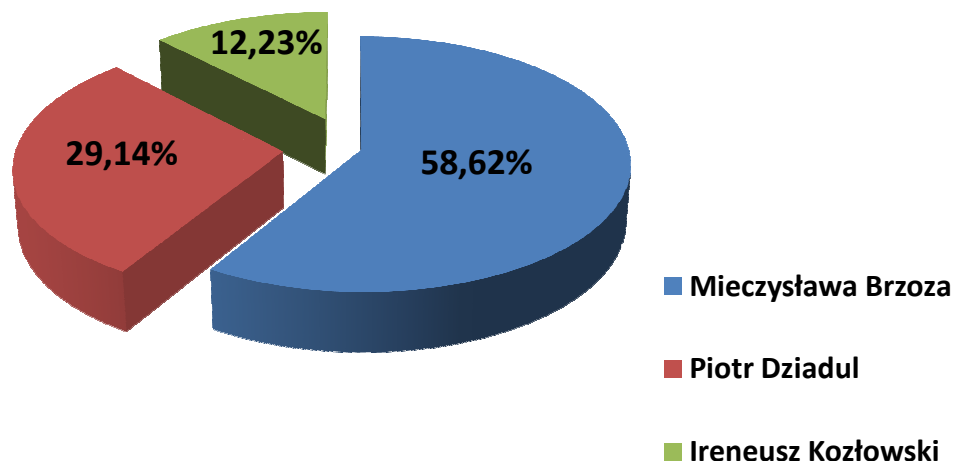
❖ e - mail: gmina@bobolice.pl, mbrzoza@bobolice.pl

❖ przez fanpage na Facebooku: Gmina Bobolice

Spis treści:

1. POLITYKA OŚWIATOWA.....	6 - 16
2. POLITYKA BEZPIECZEŃSTWA.....	17 - 31
3. POLITYKA FINANSOWA.....	32 - 45
4. INWESTYCJE I OCHRONA ZABYTKÓW.....	46 - 48
5. GOSPODARKA KOMUNALNA.....	49 - 55
6. POLITYKA MIESZKANIOWA.....	56 - 58
7. GOSPODARKA WODNO - ŚCIEKOWA.....	59
8. GOSPODARKA ODPADAMI.....	60 - 61
9. PROMOCJA, KULTURA, SPORT I REKREACJA.....	62 - 73
10. OCHRONA ŚRODOWISKA.....	74 - 76
11. BEZROBOCIE.....	77 - 82
12. POLITYKA SPOŁECZNA.....	83 - 90
13. GOSPODARKA PRZESTRZENNA I TRANSPORT.....	91 - 92
14. DEMOGRAFIA.....	93 - 94
15. DZIAŁALNOŚĆ GOSPODARCZA.....	95
16. BUDŻET OBYWATELSKI.....	96 - 98
17. REALIZACJA UCHWAŁ RADY MIEJSKIEJ.....	99 - 100
18. REALIZACJA POLITYK, PROGRAMÓW, STRATEGII.....	101 - 104

Wyniki wyborów Burmistrza Bobolic



W wyborach samorządowych w 2018 r. ponownie na stanowisko Burmistrza Bobolic wybrana została Mieczysława Brzoza. Wygrała wybory w pierwszej turze, uzyskując 58,62 % głosów.

Burmistrz wykonuje uchwały Rady Miejskiej, kieruje bieżącymi sprawami gminy, nadzoruje prowadzenie gospodarki finansowej oraz reprezentuje gminę na zewnątrz. Koordynuje także przygotowanie i realizację planów, programów rozwoju gminy oraz realizację inwestycji. Swoje zadania wykonuje za pośrednictwem Urzędu Miejskiego. Jest zwierzchnikiem służbowym wobec zastępcy burmistrza, sekretarza gminy, skarbnika gminy, pozostałych pracowników urzędu, a także dyrektorów i kierowników jednostek organizacyjnych.

W 2018 r. Burmistrz:

- ❖ *Wydała 133 zarządzenia,*
- ❖ *Przedstawiła na sesji ponad 80 projektów uchwał,*
- ❖ *Przyjęła kilkuset mieszkańców gminy w ramach interwencji mieszkańców,*
- ❖ *Uczestniczyła w większości z ponad 250 imprez kulturalnych, organizowanych na terenie gminy.*

Urząd Miejski jest jednostką budżetową powołaną do wykonywania zadań publicznych o znaczeniu lokalnym. Realizuje zadania własne, wynikające z ustaw i uchwał rady, zadania zlecone z zakresu administracji rządowej oraz przyjęte na podstawie porozumień zawartych z organami administracji rządowej lub jednostkami samorządu terytorialnego.

Informacje o bieżących działaniach samorządu można znaleźć na stronie internetowej www.bobolice.pl, biuletynie informacji publicznej, miesięcznikach - „Bobolickie Wiadomości Samorządowe”, „Gazeta Ziemska” „Miasto Plus” i „Regiony” - „Głosu Koszalińskiego” oraz w najpopularniejszych mediach społecznościowych

Godziny otwarcia Urzędu Miejskiego w Bobolicach:

- ❖ **poniedziałek, wtorek, środa w godz. 7⁰⁰ - 15⁰⁰**
- ❖ **czwartek w godz. 7⁰⁰ - 17⁰⁰,**
- ❖ **piątek w godz. 7⁰⁰ - 13⁰⁰**

POLITYKA OŚWIATOWA

I. Oświata w Gminie Bobolice po wprowadzeniu reformy oświaty.

Reforma systemu oświaty z 2017 roku rozpoczęła się w Polsce z dniem 1 września 2017 roku i obejmowała już rok szkolny 2017/2018. W roku szkolnym 2016/2017 weszły w życie zmiany przygotowujące reformę oświaty, między innymi:

- likwidacja gimnazjów i wprowadzenie ośmioletniej szkoły podstawowej,
- zniesienie obowiązku szkolnego dla 6-latków,
- likwidacja sprawdzianu dla szóstoklasistów.

Z pierwszym dniem roku szkolnego 2017/2018 zostały powołane 8-letnie szkoły podstawowe. Nie przeprowadzono już rekrutacji do klas pierwszych dotychczasowych gimnazjów. 31 sierpnia 2019 roku będzie ostatnim dniem funkcjonowania tych szkół w ustroju szkolnym.

Reforma została przeprowadzana na podstawie ustawy z dnia 14 grudnia 2016 roku – Prawo oświatowe i ustawy z dnia 14 grudnia 2016 roku – przepisy wprowadzające ustawę – prawo oświatowe.

Nowa docelowa struktura szkół obejmuje:

- ośmioletnią szkołę podstawową,
- czteroletnie liceum ogólnokształcące,
- pięcioletnie technikum,
- trzyletnią szkołę branżową I stopnia,
- dwuletnią szkołę branżową II stopnia.

Gmina Bobolice do dnia wejścia w życie reformy oświaty była organem prowadzącym dla siedmiu placówek:

- przedszkola,
- czterech sześcioletnich szkół podstawowych,
- gimnazjum
- zespołu szkół, w którego skład wchodziła sześcioletnia szkoła podstawowa i gimnazjum.

Z dniem pierwszego września 2017r., po wprowadzeniu zmian ustawowych, gmina Bobolice jest organem prowadzącym dla przedszkola i pięciu ośmioletnich szkół podstawowych. Wszystkie sześcioletnie szkoły podstawowe zostały przekształcone z mocy

prawa w ośmioletnie szkoły podstawowe. Zgodnie z wdrażaną reformą oświaty Gimnazjum im. Agaty Mróz- Olszewskiej zostało włączone do przekształconej z mocy prawa ośmioletniej Szkoły Podstawowej im. Henryka Sienkiewicza w Bobolicach. Zespół Szkół w Dargini uległ przekształceniu z mocy prawa w ośmioletnią Szkołę Podstawową w Dargini.

Łącznie w Szkołach Podstawowych i w Przedszkolu w Bobolicach w roku szkolnym 2017/2018 zatrudnionych było **127** pracowników pedagogicznych, co stanowi **107,95** etatów. Grono pracowników administracji i obsługi stanowiło łącznie **72** osoby, co daje razem **68,5** etatów. Wśród zatrudnionych pracowników administracji i obsługi było 8 pracowników zatrudnionych ze współfinansowaniem Powiatowego Urzędu Pracy.

II. Szczegółowy stan organizacyjny.

Obecnie gmina Bobolice jest organem prowadzącym dla pięciu szkół podstawowych i jednego przedszkola tj.:

1. Szkoła Podstawowa im. Henryka Sienkiewicza w Bobolicach ,ul. Szkolna 1.

W 2018 r. w szkole przy ulicy Szkolnej 1 funkcjonują klasy I-III. Natomiast klasy IV - VIII i III klasy gimnazjalne mają zajęcia w dodatkowym miejscu prowadzenia działalności dydaktyczno - wychowawczej tj. w budynku po dawnym Gimnazjum im. Agaty Mróz – Olszewskiej w Bobolicach z siedzibą przy ul. Głowackiego 7d.

2. Szkoła Podstawowa w Dargini, z siedzibą Dargiń 47

Do 2017 r. funkcjonował Zespół Szkół w Dargini, w skład którego wchodziło Gimnazjum im. Czesława Miłosza w Dargini oraz Szkoła Podstawowa w Dargini o strukturze organizacyjnej obejmującej klasy I - VI. Z dniem 1 września 2017r. Zespół przekształcił się w ośmioletnią szkołę podstawową o strukturze organizacyjnej obejmującej klasy I – VIII z dotychczasowymi oddziałami gimnazjalnymi.

3. Szkoła Podstawowa w Drzewianach z siedzibą w Drzewianach 76

W związku z reformą, szkoła ze struktury sześcioklasowej przekształciła się w ośmioletnią szkołę podstawową o strukturze organizacyjnej obejmującej klasy I – VIII.

4. Szkoła Podstawowa im. Jana Brzechwy w Kłaninie z siedzibą w Kłaninie 7, w 2017 r. ze struktury sześcioklasowej przekształca się w ośmioletnią szkołę podstawową o strukturze organizacyjnej obejmującej klasy I – VIII.

5. Szkoła Podstawowa w Kurowie z siedzibą w Kurowie 48

W 2017 r. Podobnie jak pozostałe ze struktury sześcioklasowej przekształciła się w ośmioletnią szkołę podstawową o strukturze organizacyjnej obejmującej klasy I – VIII.

6. Przedszkole w Bobolicach z siedzibą przy ul. Pionierów 7 - przedszkole funkcjonuje w dwóch budynkach tj. przy ul. Pionierów 7 i w budynku Szkoły Podstawowej im. H. Sienkiewicza w Bobolicach.

III. Stan liczebny uczniów w Gminie Bobolice

1. Stan uczniów w szkołach podstawowych w Gminie Bobolice w roku szkolnym 2017/2018 wg stanu SIO na dzień 30 września 2017r. prezentuje poniższa tabela:

Nazwa szkoły	Liczba oddziałów	Liczba uczniów	W tym liczba uczniów w klasach									
			I	II	III	IV	V	VI	VII	VIII	II Gim	III Gim
SP Bobolice	25	535	54	20	60	85	68	45	66	0	78	59
SP Drzewiany	4	42	9	6	2	7	8	7	3	0	0	0
SP Kłanino	4	56	5	5	10	7	12	9	8	0	0	0
SP Kurowo	3,10	27	2	1	10	3	3	8	0	0	0	0
SP Dargiń	9	108	12	10	12	15	12	15	8	0	13	11
Razem	45,10	768	82	42	94	117	103	84	85	0	91	70

2. Stan uczniów w szkołach podstawowych w gminie Bobolice w roku szkolnym 2018/2019 wg stanu SIO na dzień 30 września 2018r. prezentuje poniższa tabela:

Nazwa szkoły	Liczba oddziałów	Liczba uczniów	W tym liczba uczniów w klasach								
			I	II	III	IV	V	VI	VII	VIII	III Gim
SP Bobolice	25	525	53	56	19	63	83	72	44	61	74
SP Drzewiany	4	44	5	7	6	2	7	7	6	4	0
SP Kłanino	5	55	3	4	4	9	8	11	9	7	0
SP Kurowo	6	31	6	2	0	8	3	3	9	0	0
SP Dargiń	9	99	15	7	9	9	15	12	14	6	12
Razem	49	754	82	76	38	91	116	105	82	78	86

3. Stan dzieci w przedszkolach i oddziałach przedszkolnych w gminie Bobolice w roku szkolnym 2017/2018 i 2018/2019 wg stanu SIO na dzień 30 września 2017r. i 2018 r. prezentuje poniższa tabela:

Nazwa jednostki	Rok szkolny 2017/2018		Rok szkolny 2018/2019	
	Liczba oddziałów	Liczba dzieci	Liczba oddziałów	Liczba dzieci
Przedszkole Bobolice	7	167	7	163
SP Drzewiany	1	10	1	12
SP Kłanino	1	13	1	14
SP Dargiń	1	20	1	12
SP Kurowo	0,9	10	1	10
razem	10,9	220	11	218

IV. Kadra pedagogiczna

(Liczba etatów nauczycieli zatrudnionych na podstawie ustawy z dnia 26 stycznia 1982 r. - Karta Nauczyciela (Dz. U. z 2006 r. Nr 97, poz. 674, z późn. zm.) w pełnym i niepełnym wymiarze zajęć - po przeliczeniu na pełny wymiar zajęć, z wyłączeniem liczby etatów nauczycieli przebywających na urlopach bezpłatnych i urlopach wychowawczych - ustalona na podstawie danych systemu informacji oświatowej dla bazowego roku szkolnego)

1. Wykaz ogółem etatów nauczycielskich z podziałem na stopnie awansu zawodowego w gminie Bobolice w roku szkolnym 2017/2018, wg stanu SIO stan 30.09.2017r. przedstawia poniższa tabela.

Wyszczególnienie		Liczba stosunków pracy					
		ogółem	Bez stopnia	stażysta	Kontrakto- wy	Mianowa- ny	dyplomo - wany
Zatrudnienie w pełnym wymiarze		94	0	2	9	19	64
Zatrudn. w niepełnym wymiarze	liczba	38	1	0	8	7	22
	W tym etatu	13,95	0,39	0	4,09	3,47	6
Razem etaty		107,95	0,39	2	13,09	22,47	70

2. Wykaz ogółem etatów nauczycielskich z podziałem na stopnie awansu zawodowego w gminie Bobolice w roku szkolnym 2018/2019, wg stanu SIO stan 30.09.2018r. przedstawia poniższa tabela.

Wyszczególnienie		Liczba stosunków pracy					
		ogółem	Bez stopnia	stażysta	kontraktowy	mianowany	dyplomowany
Zatrudnienie w pełnym wymiarze		95	0	0	9	22	64
Zatrudnienie w niepełnym wymiarze	liczba	49	1	2	14	10	22
	W tym etatu	17,18	0,5	1,28	5,19	4,61	5,60
Razem etaty		112,18	0,5	1,28	14,19	26,61	69,60

V. Wyniki egzaminów gimnazjalnych w placówkach

Rok 2018 r. jest przedostatnim rokiem szkolnym, w którym odbywają się egzaminy gimnazjalne. W roku 2019 r. odbędą się one po raz ostatni. Szczegółowe analizy wyników egzaminów znajdują się w poniższych tabelach:

1. Szkoła Podstawowa im. Henryka Sienkiewicza w Bobolicach

Wyniki egzaminu 2018 r. (%)

Lp.		historia i WOS	j. polski	przyrodnicza	matem.	angiel. podst.	angiel. rozsz.	niem.. podst.	niem. rozsz.
1.	Szkoła	55,11	68,35	49,37	42,40	59,84	43,42	49,61	26,83
2.	klasa III A	64,30	72,35	53,00	45,15	79,00	92,67	50,82	25,55
3.	klasa III B	55,76	73,12	52,59	44,11	56,91	34,73	62,33	33,00
4.	klasa III C	42,85	60,30	43,00	38,20	52,82	38,20	39,67	23,57
5.	gmina	55,88	67,12	49,66	44,51	58,48	42,37	49,62	26,83
6.	powiat	55,01	65,55	51,15	46,02	67,72	50,81	48,06	35,58
7.	województwo	55,93	65,01	53,07	48,4	66,78	52,56	52,07	39,07

2. Zespół Szkół w Dargini

Wyniki egzaminu 2018 r. (%)

Lp.		historia i WOS	j. polski	przyrodnicza	mat.	ang. podst.	ang. rozsz.
1.	Szkoła	59,94	60,5	51,29	55,52	54,33	39,78
2.	klasa	59,94	60,50	51,29	55,52	54,33	39,78
3.	gmina	55,98	67,12	49,66	44,51	58,48	42,37
4.	powiat	55,01	65,55	51,15	46,02	67,72	50,81
5.	województwo	55,93	65,01	53,07	48,4	66,78	52,56

V. Subwencja w 2018 r.

W 2018 r. gmina Bobolice otrzymała subwencję oświatową w wysokości **8.070. 699,00 zł.** Z własnego budżetu do oświaty gmina dołożyła **3.730.892, 64 zł.** Cały budżet gminnej oświaty w 2018 r. zamknął się kwotą **11.801.591,64 zł.**

Szczegółowy podział subwencji przedstawia poniższa tabela:

Lp.	NAZWA PLACÓWKI	80101	80110	80150/		80103	80104	RAZEM
		SP	GIM	80149 (bez gimn.)	gimnazjum niepełnosprawni	Oddziały przedszkolne	przedszkola	
1.	SP w Drzewianach	659 571,00				19 294,00		678 865,00
2.	Przedszkole			186 986,00			305 490,00	492 476,00
3.	SP w Kłaninie	553 977,00		8 349,00		14 471,00		576 797,00
4.	SP w Kurowie	273 215,00		21 438,00		19 294,00		313 947,00
5.	SP w Dargini	842 509,00	159 952,00	54 792,00		57 883,00		1 115 136,00
6.	SP w Bobolicach	3 539 808,00	926 093,00	350 152,00	77 425,00			4 893 478,00
	RAZEM	5 869 080,00	1 086 045,00	621 717,00	77 425,00	110 942,00	305 490,00	8 070 699,00

VI. Nagrody dla nauczycieli i dyrektorów w 2018 r.

Zgodnie z Uchwałą Nr XIX/171/12 Rady Miejskiej w Bobolicach z dnia 27 czerwca 2012 roku w sprawie ustalenia regulaminu określającego kryteria i tryb przyznawania nagród dla nauczycieli i dyrektorów zatrudnionych w placówkach oświatowych prowadzonych przez gminę Bobolice, po analizie wniosków o przyznanie nagrody burmistrza z okazji Dnia Edukacji Narodowej w 2018 r. przyznano nagrody dla:

- 8 nauczycieli SP im. H. Sienkiewicza w Bobolicach w wysokości 10.200,00 zł
- 3 nauczycieli SP im. J. Brzechwy w Kłaninie w wysokości 3.900,00 zł
- 2 nauczycieli SP w Dargini w wysokości 2.700,00 zł
- 1 nauczyciela SP w Drzewianach w wysokości 1.500,00 zł

Łączna kwota nagród 18 300,00 zł. (osiemnaście tysięcy trzysta złotych 00/100)

Środki zostały przekazane na konto nagrodzonych w dniu 12 października 2018 r.

VII. Nagrody dla uczniów

Na podstawie Uchwały Nr XXVI/236/17 z dnia 30 maja 2017 r. i Uchwały XXXVII/313/18 z dnia 24 maja 2018 r. Rady Miejskiej w Bobolicach w sprawie przyjęcia "Lokalnego Programu Wspierania Edukacji Uzdolnionych Uczniów Szkół Prowadzonych przez gminę Bobolice" oraz wniosków dyrektorów placówek oświatowych, dla których organem prowadzącym jest gmina Bobolice przyznano Nagrody za wybitne osiągnięcia dla uczniów w naszej gminie wg załączonej tabelki:

Nagrody

DRZEWIANY	500,00
KŁANINO	1.800,00
DARGIŃ	3.600,00
BOBOLICE	16.500,00
Razem	22.400,00

VIII. Przedszkole w Bobolicach - dotacja na wychowanie przedszkolne oraz pozyskanie dodatkowych środków.

W 2018 r. gmina Bobolice otrzymała dotacje na wychowanie przedszkolne w następującej wysokości:

- 191.800,00 zł na 140 dzieci korzystających z wychowania przedszkolnego na terenie gminy w wieku do 5 lat, w tym 147.960,00 zł przeznaczono na przedszkole, 41.100,00 zł na oddziały przedszkolne w szkołach podstawowych i 2.740,00 na realizację zadań wymagających stosowania specjalnej organizacji nauki i metod pracy dla dzieci w przedszkolach, oddziałach przedszkolnych itp.

Warto podkreślić, że Przedszkole od 1 września 2017r. realizuje projekt pt. „**Grupa integracyjna szansą rozwoju dzieci niepełnosprawnych**”. Projekt dofinansowany jest z Europejskiego Funduszu Społecznego, Działania 8.1 Regionalnego Programu Operacyjnego Województwa Zachodniopomorskiego 2014 - 2020. Całkowity koszt projektu pt. „Grupa integracyjna szansą rozwoju dzieci niepełnosprawnych” **wynosi 190 375 zł, a pozyskane środki to 161 778 zł.**

Projekt polega na utworzeniu grupy integracyjnej w Przedszkolu w okresie od 1.09.2017 r. do 31.08.2019 r. Grupa integracyjna funkcjonująca w ramach projektu „Grupa

integracyjna szansą rozwoju dzieci niepełnosprawnych" działa od godziny 7:30 do 15:00 w budynku przy ul. Szkolnej 1. W ramach projektu sfinansowane zostaną między innymi:

- 300 godzin zajęć specjalistycznych dla przedszkolaków (logopedycznych, korekcyjno - kompensacyjnych i gimnastyki korekcyjnej);
- koszt zatrudnienia nauczyciela wspomagającego;
- wyposażenie Przedszkola w sprzęt i pomoce dydaktyczne;
- konsultacje psychologiczne dla nauczycieli i rodziców;
- szkolenia nauczycieli w zakresie wykorzystywania sprzętu multimedialnego.

IX. Aktywna tablica.

Ministerstwo Edukacji Narodowej podjęło uchwałę w sprawie ustanowienia rządowego programu rozwijania szkolnej infrastruktury oraz kompetencji uczniów i nauczycieli w zakresie technologii informacyjno-komunikacyjnych na lata 2017-2019 – „Aktywna tablica”. W ramach programu szkoły podstawowe zostaną wyposażone w tablice interaktywne, projektory, głośniki czy interaktywne monitory dotykowe.

W gminie Bobolice wsparcie w ramach programu w 2018 r. otrzymała Szkoła Podstawowa im. H. Sienkiewicza w Bobolicach w wysokości 14.000,00 zł przy zapewnieniu wkładu własnego 3.500,00 zł. W ramach wsparcia zostały zakupione dwa interaktywne monitory dotykowe dla klas młodszych.

X. Dotacja na wyposażenie szkół w podręczniki.

Uczniowie szkół podstawowych i gimnazjów, od roku szkolnego 2014/2015, uzyskali prawo do bezpłatnego dostępu do podręczników, materiałów edukacyjnych i materiałów ćwiczeniowych do obowiązkowych zajęć z zakresu kształcenia ogólnego. Celem dotacji jest poprawa sytuacji uczniów i ich rodzin poprzez szersze włączenie państwa w proces wyrównywania szans edukacyjnych dzieci z różnych środowisk. Ma to się dokonać poprzez zapewnienie uczniom, w szczególności objętym obowiązkiem szkolnym, dostępu do wysokiej jakości podręczników z równoczesnym zniesieniem barier wynikających z istniejących obecnie wysokich cen tych, podstawowych dla każdego ucznia, materiałów dydaktycznych. Zakupu podręczników, materiałów edukacyjnych oraz materiałów

ćwiczeniowych dokonuje dyrektor szkoły, zgodnie z obowiązującym zestawem podręczników ustalonym z nauczycielami, radą pedagogiczną i radą rodziców. Dotacja celowa na podręczniki i materiały edukacyjne jest udzielana co trzy lata szkolne, z zastrzeżeniem, że jeżeli liczba uczniów w stosunku do roku poprzedniego zwiększy się, to na tych uczniów także przysługuje dotacja. Dotacja celowa jest udzielana co rok. W 2018 r. gmina otrzymała 88.373, 56 zł.

XI. Pozostałe pozyskane środki - rezerwa oświatowa.

Z tytułu zwiększenia części oświatowej subwencji ogólnej z 0,4 % rezerwy w 2018 r. na dofinansowanie wyposażenia w pomoce dydaktyczne niezbędne do realizacji podstawy programowej z przedmiotów przyrodniczych w szkołach podstawowych, Szkoła Podstawowa im. J. Brzechwy w Kłaninie otrzymała środki na zakup pomocy dydaktycznych w wysokości 13.649,00 zł. W 2018 r. wprowadzono limit do aplikowania o te środki dla szkół spełniających kryteria do ¼ szkół z danego terenu gminy. W naszym przypadku mogła się starać o takie środki tylko jedna szkoła i była to szkoła z Kłanina.

XII. Obowiązek nauki.

Na podstawie SIO stan na 31 marca 2018 r. na terenie gminy Bobolice liczba młodzieży w wieku 16-18 lat zameldowana na terenie gminy wynosiła 295 w tym 98 - 16 - latków, 90 - 17 latków, 107 - 18 latków. z czego 114 osób realizowało obowiązek nauki w szkole ponadgimnazjalnej, 1 osoba przygotowanie zawodowe u pracodawcy, 10 osób przez uczęszczanie do szkoły w kraju w którym przebywają. natomiast 3 osoby zameldowanej na terenie gminy lecz niezamieszkałe , co do których brak informacji o spełnianiu obowiązku i 1 osoba niespełniająca obowiązku nauki.

XIII. Dowozy uczniów do szkół.

Sieć publicznych szkół powinna być zorganizowana w taki sposób, by umożliwić wszystkim dzieciom spełnianie obowiązku szkolnego. Droga dziecka z domu do szkoły nie może przekraczać:

- 1) 3 km - w przypadku uczniów klas I - IV szkół podstawowych;
- 2) 4 km - w przypadku uczniów klas V-VIII szkół podstawowych.

Jeżeli droga dziecka z domu do szkoły, w której obwodzie dziecko mieszka: przekracza te odległości, obowiązkiem gminy jest zapewnienie bezpłatnego transportu i opieki w czasie przewozu dziecka albo zwrot kosztów przejazdu dziecka środkami komunikacji publicznej.

Obowiązkiem gminy jest także zapewnienie uczniom niepełnosprawnym bezpłatnego transportu oraz opieki w czasie przewozu do danej placówki, zgodnie z przepisami prawa.

Obecnie usługa dowozów uczniów do szkół podstawowych i przedszkoli na terenie gminy Bobolice jest realizowana przez firmę Przewozy Pasażerskie Usługi Transportowe "Mar-Bus" Mariusz Dwulit. Usługa - dowóz uczniów niepełnosprawnych z terenu gminy Bobolice do placówek oświatowych w Koszalinie realizowana jest przez firmę Usługi Transportowe Dariusz Kasprzycki, ul. Lipowa 13, 76-020 Bobolice. Dowóz dzieci niepełnosprawnych z terenu gminy Bobolice do placówki OREW w Bobolicach realizowane jest przez Stowarzyszenie na Rzecz Osób Wykluczonych i Zagrożonych Wykluczeniem Społecznym "Wspólny Świat" w Bobolicach.

W związku z realizacją ustawowych obowiązków gminy, z tytułu dowozu wszystkich uczniów (także niepełnosprawnych) do szkół w 2018 r. koszty dowozu wynosiły łącznie - **385.364,03 zł.**

Natomiast zwrot kosztów przejazdu uczniów niepełnosprawnych oraz ich opiekunów do szkół, w przypadkach kiedy dowożenie zapewniają rodzice w 2018 r. wyniósł **7.991,75 zł**, a więc łącznie koszt dowozu uczniów wyniósł razem **393.355,78 zł.**

POLITYKA BEZPIECZEŃSTWA

Straż Miejska

Adres: ul. Ratuszowa 1 , 76-020 Bobolice

Numery telefonów: 94 34 58 407

Adres poczty elektronicznej: sm@bobolice.pl ; komendantsm@bobolice.pl

Jednostka organizacyjna w strukturze urzędu miejskiego

Data powołania : 7 czerwca 2005 roku

Ewidencja oddziałów straży gminnych (miejskich) <u>funkcjonujących</u> na terenie województwa Zachodniopomorskiego w 2018 roku (wg stanu na dzień 31 grudnia 2018r.)					
Lp.	Nazwa oddziału straży, jej siedziba (adres) i charakter		Liczba etatów	Liczba osób zatrudnionych	Dane teleadresowe (adres, nr tel./fax, adres poczty elektronicznej)
	miejska	gminna			
1.	miejska		2	2	ul. Ratuszowa 1 76-020 Bobolice, 943458407(420)-fax, sm@bobolice.pl ; komendantsm@bobolice.pl
Razem			2	2	

Stanowiska w straży gminnej (miejskiej)	Liczba etatów na poszczególnych stanowiskach				
	pełny etat	3/4 etatu	1/2 etatu	1/4 etatu	inny wymiar etatu
komendant					
zastępca komendanta					
naczelnik					
zastępca naczelnika					
kierownik					
zastępca kierownika					
starszy inspektor					
inspektor	1				
młodszy inspektor	1				
starszy specjalista					
specjalista					
młodszy specjalista					
starszy strażnik					
strażnik					
młodszy strażnik					
aplikant					
Razem strażnicy	2				
stanowiska urzędnicze					
stanowiska pomocnicze i obsługi					
Liczba etatów ogółem	2				

Wyposażenie Straży Miejskiej

Lp.	Wyposażenie	Liczba
1	kajdanki zakładane na ręce	5
2	pałki służbowe	5
3	psy służbowe	-
4	chemiczne środki obezwładniające w postaci ręcznych miotaczy substancji obezwładniających	2
5	przedmioty przeznaczone do obezwładniania osób za pomocą energii elektrycznej	-
6	siatki obezwładniające	-
7	broń palna	-
8	środki techniczne służące do obserwowania i rejestrowania obrazu zdarzeń w miejscach publicznych	3
9	pojazdy	
	a) samochody	1
	b) motocykle	
	c) motorowery	
	d) rowery	
10	konie	

Wyniki działań

Lp.	Rodzaj wykroczeń zawartych w:	Środki oddziaływania wychowawczego (art. 41 kw)	Grzywna nałożona w drodze mandatu karnego		Wniosek i do sądu	Inny sposób zakończenia czynności (np. odstąpienie od skierowania wniosku o ukaranie, przekazanie sprawy innym organom)	Razem
			liczba	kwota			
1	Ustawie – Kodeks wykroczeń:						
a)	wykroczenia przeciwko porządkowi i spokojowi publicznemu	5					5
b)	wykroczenia przeciwko instytucjom państwowym, samorządowym i społecznym						
c)	wykroczenia przeciwko bezpieczeństwu osób i mienia	23	14	1350	1		38
d)	wykroczenia przeciwko bezpieczeństwu i porządkowi w komunikacji	203	18	1800	1		222
e)	wykroczenia przeciwko osobie						
f)	wykroczenia przeciwko zdrowiu		1	100			1
g)	wykroczenia przeciwko mieniu						
h)	wykroczenia przeciwko interesom konsumentów						

i)	wykroczenia przeciwko obyczajności publicznej	30	3	200			3
j)	wykroczenia przeciwko urządzeniom użytku publicznego	2	2	100			5
k)	szkodnictwo leśne, polne i ogrodowe						
2.	przepisach wprowadzających Kodeks pracy						
3.	ustawie o wychowaniu w trzeźwości i przeciwdziałaniu alkoholizmowi	15	1	50			16
4.	ustawie o ochronie zdrowia przed następstwami używania tytoniu i wyrobów tytoniowych	21					21
5.	ustawie o utrzymaniu czystości i porządku w gminach	54	1	50			55
6.	ustawie o ochronie zwierząt	19					19
7.	ustawie o odpadach	21	5	1800	1		26
8.	ustawie - Prawo ochrony środowiska						
9.	ustawie - Prawo o miarach						
10.	ustawie - Prawo wodne						
11.	ustawie o publicznym transporcie drogowym						
12.	ustawie o ochronie zabytków i opiece nad zabytkami						
13.	ustawa o ochronie zdrowia zwierząt oraz zwalczania chorób zakaźnych zwierząt	12	9	700			21
14.	ustawie o ochronie przyrody						

15.	ustawie o recyklingu pojazdów wycofanych z eksploatacji	2					2
16.	ustawie o lecznictwie uzdrowiskowym, uzdrowiskach i obszarach ochrony uzdrowiskowej oraz o gminach uzdrowiskowych						
17.	ustawie o zużytym sprzęcie elektrycznym i elektronicznym	26					26
18.	ustawie o bateriach i akumulatorach						
19.	ustawie - Kodeks wyborczy						
20.	akty prawa miejscowego (przepisy porządkowe)				1		
21.	innych		2	150			
Razem		433	56	6300	4		460

Lp.	Pozostałe działania	Liczba
1	Pojazdy unieruchomione przez zastosowanie urządzenia do blokowania kół	-
2	Wydane dyspozycje usunięcia pojazdów, w tym:	-
	a) na podstawie art. 50a ustawy z dnia 20 czerwca 1997r. – Prawo o ruchu drogowym	
	b) na podstawie art. 130a ustawy z dnia 20 czerwca 1997r. – Prawo o ruchu drogowym	
	- pojazdy usunięte z drogi	-
	- zastosowanie procedury wynikającej z art. 130a ust. 2a	-
3	pojazdy odnalezione	-
4	osoby doprowadzone do izby wytrzeźwień lub miejsca zamieszkania	4
5	ujawnione przestępstwa	3
6	osoby ujęte i przekazane Policji	-
7	zabezpieczenie miejsca przestępstwa, katastrofy lub innego podobnego zdarzenia albo miejsca zagrożonego takim zdarzeniem	6
8	chronione obiekty komunalne i urządzenia użyteczności publicznej	1
9	konwojowanie dokumentów, przedmiotów wartościowych lub wartości pieniężnych na potrzeby gminy	3
10	kontrola osobista, przeglądanie zawartości podręcznych bagaży osoby	6
11	Przyjęte zgłoszenia od mieszkańców, dotyczące:	
	a) zakłócenia porządku publicznego i spokoju,	12
	b) zagrożeń w ruchu drogowym,	10
	c) ochrony środowiska i gospodarki odpadami,	15
	d) zagrożeń życia i zdrowia,	8
	e) zagrożeń pożarowych (katastrofy),	2
	f) awarii technicznych,	-
	g) zwierząt	76
	Pozostałe zgłoszenia:	3

Współpraca straży z policją		
L p.	Rodzaj współpracy	metody współpracy
1	Patrole mieszane - liczba wspólnych patroli w ciągu roku	12 patroli stałych i 8 doraźnych gdzie wspólne służby, policjanta i strażnika – wykonują wspólne zadania zleczone i interwencje z KMP Koszalin , podejmują czynności wobec sprawców przestępstw i wykroczeń
2	Szkolenia - liczba i rodzaj szkoleń	1 -szkolenie komendantów dotyczące : zabezpieczenia dokumentów, praktyczne stosowanie uprawnień SM, drugie -szkolenie uzupełniające : kontrola ruchu drogowego dla Straży Miejskich
3	Akcje prewencyjne, - liczba zaangażowanych strażników i liczba akcji	1. Bezpieczne ferie i wakacje – 12 prelekcji w szkołach; 2. Patrole dwuosobowe w rejonie szkół i przedszkoli w godzinach porannych i popołudniowych – 182 patrole; 3. Doraźne kontrole posesji ze zwróceniem uwagi na numery porządkowe posesji oraz porządek w ich obrębie 60 kontrole po dwóch strażników; 4. Patrole piesze po Bobolicach w godz. 12-20 w okresie ferii, świąt i innych dni wolnych – 20 patroli po dwóch strażników; 5. Kontrole doraźne miejsc , w których osoby tam przebywające są uciążliwe dla mieszkańców – 160 kontrole po 2 strażników; 6. Znakowanie rowerów 3 edycja – policjant i 2 strażników
4	Inne wspólne inicjatywy	1. Prelekcje tematyczne w szkołach na terenie gminy Bobolice – 5 zajęć po dwóch strażników; 8 asyst dla pracowników Urzędu Miejskiego oraz Gminnego Ośrodka Pomocy Społecznej – każdorazowo dwóch strażników 3. Zabezpieczenie imprez masowych: Dni Bobolic, Gala Przedsiębiorczości , WOŚP ,turnieje i mecze siatkówki, koszykówki i piłki nożnej – każdorazowo po 2 strażników; 4. Zabezpieczenie Dnia Wszystkich Świętych – 2 strażników; 5. Dowóz bezdomnych do ośrodka w Darzewie – 2 strażników. 6. Darmowe czipowanie psów gminy Bobolice z lek. weterynarii 2 edycja – 2 strażników ,

STRAŻ POŻARNA

Na terenie gminy Bobolice funkcjonuje 5 jednostek Ochotniczych Straży Pożarnych typu S. Ogółem jednostki Ochotniczych Straży Pożarnych na dzień 31 grudnia 2018 roku liczyły 197 osób, w tym 122 członków czynnych / w tym 103 mężczyzn i 19 kobiet /, 10 członków honorowych, 15 wspierających oraz 40 członków w 4 Młodzieżowych Drużynach Pożarniczych / Bobolice (SP Bobolice), Porost Kłanino (SP Dargiń), Drzewiany (SP Drzewiany) chłopców i dziewcząt .

Stan osobowy poszczególnych jednostek:

- Ochotnicza Straż Pożarna Bobolice - 57 druhów w tym:

- 28 członków czynnych (4 kobiety)
- 4 członków honorowych,
- 10 członków wspierających,
- 15 członków młodzieżowej drużyny pożarniczej,
-

- Ochotnicza Straż Pożarna Kłanino - 58 druhów w tym:

- 35 członków czynnych (7 kobiet),
- 2 członków honorowych,
- 1 członków honorowych,
- 10 członków młodzieżowej drużyny pożarniczej,
- 10 członków zespołu artystycznego „FLORIANKI”,

- Ochotnicza Straż Pożarna Gozd - 18 druhów w tym:

- 16 członków czynnych (3 kobiety)
- 2 członków honorowych,

- Ochotnicza Straż Pożarna w Poroście - 33 druhów w tym:

- 25 członków czynnych (3 kobiety),
- 1 członek honorowy,
- 2 członków wspierających,
- 5 członków młodzieżowej drużyny pożarniczej,

- Ochotnicza Straż Pożarna w Drzewianach - 31 druhow w tym:

- 18 członków czynnych (2 kobiety),
- 1 honorowy,
- 2 członków wspierających,
- 10 członków młodzieżowej drużyny pożarniczej,

I. WYKAZ SPRZĘTU GAŚNICZEGO ZNAJDUJĄCEGO SIĘ NA WYPOSAŻENIU JEDNOSTEK OCHOTNICZYCH STRAŻY POŻARNYCH GMINY BOBOLICE.

OCHOTNICZA STRAŻ POŻARNA BOBOLICE (jednostka typu S-3 w Krajowym Systemie Ratowniczo – Gaśniczym):

- mercedes BENZ ATEGO 129 z wyposażeniem - rok 2009
- samochód jecz 014 z autopompą – rocznik 1997 ,
- samochód Renault Mascot z wyposażeniem do ratownictwa drogowego rocznik 2004,
- samochód LAND ROVER rocznik 2000
- zestaw wodny / w tym łódź motorowa z silnikiem/,
- pilarka spalinowa STIHL MS 260,
- agregat prądotwórczy GX160,
- 1 motopompa PO5 ,
- 9 aparatów nadciśnieniowych z maskami ,
- wyposażenie strażaków do likwidacji miejscowych zagrożeń (usuwanie owadów : szerszeni, os itp.)
- wentylator oddymiający HONDA,
- pompa szlamowa GX-240,
- pilarka spalinowa STIHL MS 290,
- Zestaw hydrauliczny WEBER,
- Przecinarka STIHL MS 400,

- Zestaw oświetleniowy - 3 kpl ,
- agregat hydrauliczny mały LUKAS,
- Agregat prądotwórczy GX160E2400,
- 2 pompy pływające NIAGARA,
- Pilarka STIHL MS 650,
- Pilarka spalinowa STIHL MS 461R,
- agregat prądotwórczy GX160,
- pilarka spalinowa Husgvarna 240,
- agregat prądotwórczy stacjonarny 10KW,

OCHOTNICZA STRAŻ POŻARNA W KŁANINIE S-2 (jednostka w Krajowym Systemie Ratowniczo – Gaśniczym):

- samochód średni ratowniczo-gaśniczy MAN TGM 13.290 – z autopompą zakupiony w 2014r.
- samochód Jelcz Lublin032 - rok produkcji 1998 pozyskany z KM PSP w Koszalinie,
- piła tarczowa STIHL TS 700,
- agregat oddymiający HONDA,
- pompa GX-240 szlamowa,
- zestaw WEBER do ratownictwa technicznego.
- pompa pływająca MP-4/2 ,
- Agregat prądotwórczy przenośny 3,8KW
- zestaw oświetleniowy ,
- Pilarka MS-291,
- 8 aparatów nadciśnieniowych z maskami FENZY ,
- pompa pływająca NIAGARA,

- Pilarka łańcuchowa MS-291,
- agregat prądotwórczy przenośny,
- pilarka STIHL MS461,

OCHOTNICZA STRAŻ POŻARNA POROST S-2:

- samochód STAR 244 z autopompą - rocznik 1985 ,
- samochód Ford Transit - rocznik 1997,
- samochód skoda octavia - rocznik 2002 ,
- motopompa PO 5,
- pilarka STIHL MS 461,
- pompa pływająca „NIAGARA”
- agregat prądotwórczy przenośny,
- 6 aparatów nadciśnieniowych z maskami FENZY
- pilarka spalinowa STIHL MS 390 ,
- przecinarka do stali i betonu STIHL TS 400,
- zestaw oświetleniowy,
- pilarka ratownicza MULTI-CUT 16,
- pompa szlamowa WT 30X,
- zestaw hydrauliczny ŁUKAS,
- motopompa TOHATSU,
- agregat prądotwórczy przenośny 2,2KW,

OCHOTNICZA STRAŻ POŻARNA GOZD jednostka S-1:

- samochodem Fiat Ducato z motopompą PO5 – rocznik 1997,
- pompa pływająca „NIAGARA”,
- pilarka spalinowa,

- agregat prądowórczy,
- aparaty podciśnieniowe AP-3 szt 2,

OCHOTNICZA STRAŻ POŻARNA DRZEWIANY jednostka S-2:

- samochód LUBLIN II - rocznik 1997,
- samochód Jelcz 005 – rocznik produkcji 1990 z autopompą,
- pompa pływająca „NIAGARA”,
- agregat prądowórczy,
- pilarka spalinowa,
- pilarka spalinowa STIHL MS 290,
- 2 aparaty nadciśnieniowe z maskami FENZY,
- aparaty AP-3 szt. 4,
- agregat hydrauliczny HOLMATRO do ratownictwa technicznego,
- wentylator oddymiający,

III. Cele OSP:

1. nadrzędnym celem każdego członka Stowarzyszenia jest ratowanie życia, zdrowia i mienia ludzkiego z wykorzystaniem środków OSP,
2. prowadzenie działalności mającej na celu poprawę bezpieczeństwa oraz zapobieganiu pożarom i innym miejscowym zagrożeniom,
3. branie udziału w akcjach ratowniczych przeprowadzanych w czasie pożarów, innych miejscowych zagrożeń, katastrof i klęsk żywiołowych,
4. prowadzenie działań w zakresie ratownictwa specjalistycznego w ramach posiadanych odpowiednich sił i środków,
5. ostrzeganie ludności o zagrożeniach,
6. wykonywanie innych zadań wynikających z przepisów o ochronie przeciwpożarowej, uchwał walnego zebrania członków oraz uchwał zarządu,
7. propagowanie i upowszechnianie ekologii oraz ochrony środowiska,
8. informowanie ludności o istniejących zagrożeniach oraz sposobach ochrony przed nimi,
9. rozwijanie wśród członków OSP zainteresowań w dziedzinie kultury, oświaty, sportu i rekreacji,
10. ochrona i promocja zdrowia,

11. prowadzenie działalności sportowo –wychowawczej,
12. prowadzenie działalności na rzecz rozpowszechniania turystyki i poprawy bezpieczeństwa.

IV. Zadania i cele Ochotnicza Straż Pożarna realizuje poprzez:

1. organizowanie pododdziałów posiadających odpowiednie siły i środki do realizacji swoich działań,
2. przedstawianie organom władzy samorządowej i administracji państwowej wniosków w sprawach bezpieczeństwa oraz ochrony przeciwpożarowej,
3. prowadzenie szkoleń pożarniczych, specjalistycznych, w tym bezpieczeństwa i higieny pracy dla członków OSP,
4. organizowanie szkoleń pożarniczych, specjalistycznych oraz funkcyjnych OSP przy udziale podmiotów wymienionych współpracujących z OSP,
5. organizowanie młodzieżowych i kobiecych drużyn pożarniczych,
6. prowadzenie innych form działalności mających na celu wykonanie zadań wynikających z ustawy o ochronie przeciwpożarowej, uchwał walnego zebrania członków, uchwał zarządu o raz zawartych umów i porozumień,
7. organizowanie obozów sportowych, zgrupowań, kolonii, spotkań integracyjnych, wymian i innych wyjazdów sportowo – rekreacyjnych i szkoleniowych,
8. zakup sprzętu,
9. budowanie, konserwację, eksploatację obiektów i urządzeń,
10. udostępnianie obiektów oraz sprzętu będącego w dyspozycji OSP,
11. organizowanie konferencji, seminariów, odczytów, debat, warsztatów, konkursów, kursów oraz programów edukacyjnych,
12. prowadzenie działalności wydawniczej (wydawanie broszur, folderów, plakatów itp.),
13. prowadzenie działalności edukacyjnej i szkoleniowej,
14. organizację kampanii informacyjno –promocyjnych,
15. organizację imprez charytatywnych i okolicznościowych,
16. organizację zbiórek publicznych oraz pozyskiwanie środków pieniężnych z dotacji, subwencji, składek członkowskich, od osób fizycznych i z innych źródeł.

V. SZKOLENIA STRAŻAKÓW GMINY BOBOLICE

OSP	Podst	dowód.	Naczel.	Techn.	KPP	LPR	Wodny	Kierow -kons.	Kierow. ruchem	Chem ekol.	Wyso kość.
Bobolice	24	10	2	23	7	7	9	2	10	2	2
Kłanino	27	10	4	22	6	10	0	4	14	x	x
Porost	22	6	3	19	6	6	8	5	9	x	x
Drzewiany	16	5	2	16	5	6	1	3	7	x	x
Gozd	14	5	2	13	0	3	1	3	7	x	x
Ogółem	103	36	13	93	24	32	19	17	47	2	2

POLITYKA FINANSOWA

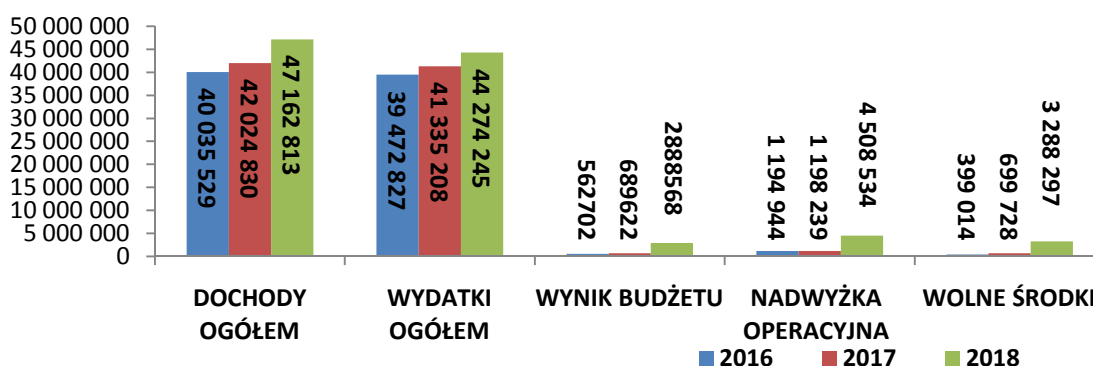
ANALIZA BUDŻETU GMINY BOBOLICE W LATACH 2016-2018

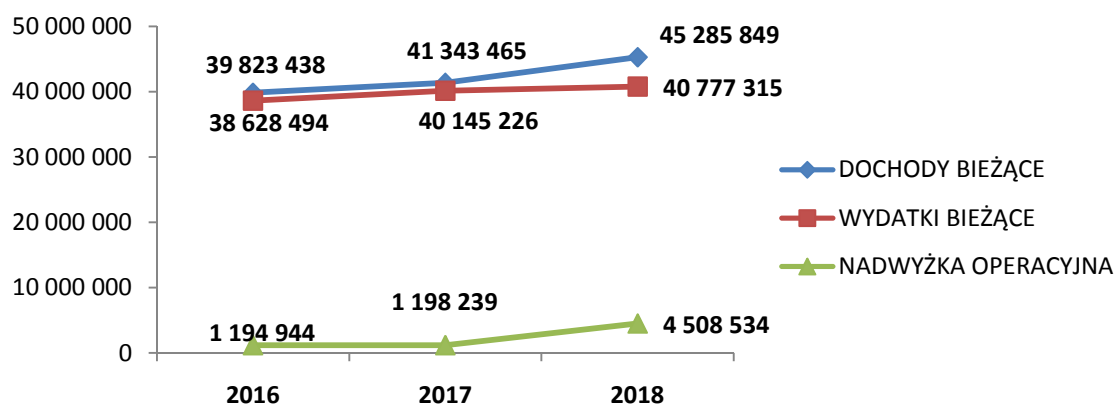
Polityka finansowa gminy Bobolice realizowana jest na podstawie zaprojektowanej i przedstawionej przez Burmistrza Bobolic uchwały budżetowej na dany rok, uchwalanej i zatwierdzanej przez Radę Miejską w Bobolicach. Uchwała budżetowa określa źródła dochodów oraz kierunki wydatkowania środków. Budżet gminy to realne plany działania, opracowany z cząstkowych planów poszczególnych jednostek organizacyjnych Gminy. Stanowi istotny element planowania rocznej działalności oraz sposób koordynacji i harmonizacji działań jednostek. Budżet gminy jest dokumentem finansowym szeregu podjętych decyzji, działań, wprowadzanych zmian w realizacji planowanych zadań, uwzględniających otoczenie zewnętrzne, źródła finansowania przedsięwzięć. Budżet jest odzwierciedleniem sytuacji finansowej gminy.

Racjonalne gospodarowanie środkami publicznymi umożliwia efektywną realizację zadań i potrzeb mieszkańców. Gospodarowanie środkami publicznymi wymaga przeprowadzania szeregu analiz porównawczych zrealizowanych budżetów służących ocenie sytuacji finansowej gminy, które stanowią istotny element w procesie podejmowania decyzji.

Budżet gminy Bobolice został przyjęty Uchwałą Nr XXXII/275/17 Rady Miejskiej w Bobolicach z dnia 28 grudnia 2017 roku w sprawie uchwalenia budżetu gminy Bobolice na rok 2018.

BUDŻET GMINY BOBOLICE W LATACH 2016-2018

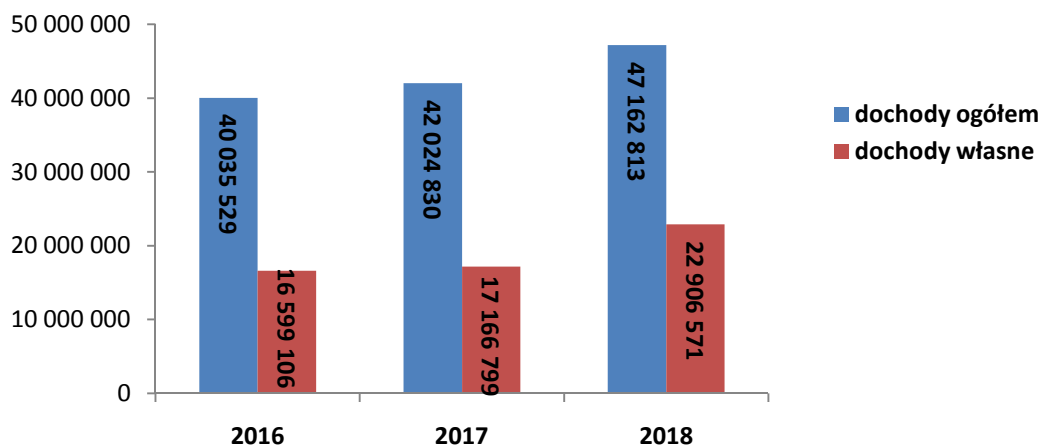




Analizując strukturę budżetu stwierdza się w latach 2016-2018 trend wzrostowy, co ma związek z rozwojem gospodarczym gminy oraz wzrostem cen. W latach 2016-2018 dochody bieżące gminy szybciej wzrastają niż wydatki bieżące, co jest pozytywnym miernikiem zdolności gminy do generowania środków, które mogą być wykorzystane m.in. na inwestycje. Różnica pomiędzy dochodami bieżącymi a wydatkami bieżącymi stanowi nadwyżkę operacyjną. Nadwyżka operacyjna jest wskaźnikiem, który obrazuje sytuację finansową gminy, jej możliwość do spłaty zobowiązań oraz do samodzielnego finansowania inwestycji. Jest kategorią, która określa, jaka część dochodów bieżących pozostaje do dyspozycji organów jednostki, po sfinansowaniu obowiązkowych wydatków bieżących, łącznie z kosztami obsługi długu. Środki te, poza pierwszym przeznaczeniem, jakim są wydatki inwestycyjne, mogą zostać wykorzystane do spłaty zaciągniętych w latach wcześniejszych zobowiązań. Występowanie nadwyżki operacyjnej świadczy, że gmina jest w stanie pokryć swoje wydatki bieżące dochodami bieżącymi. Im wyższa jest wartość nadwyżki operacyjnej, tym większa jest możliwość realizacji nowych przedsięwzięć inwestycyjnych.

Poziom sytuacji finansowej gminy określa również wysokość dochodów, w tym w szczególności dochodów własnych. Do dochodów własnych zalicza się m.in. wpływy z podatków i opłat lokalnych, najmu, dzierżawy, usług, udziały w podatku dochodowym od osób fizycznych, tzw. PIT, udziału w podatku dochodowym od osób prawnych, tzw. CIT, środki pozabudżetowe, pozyskane ze źródeł zewnętrznych.

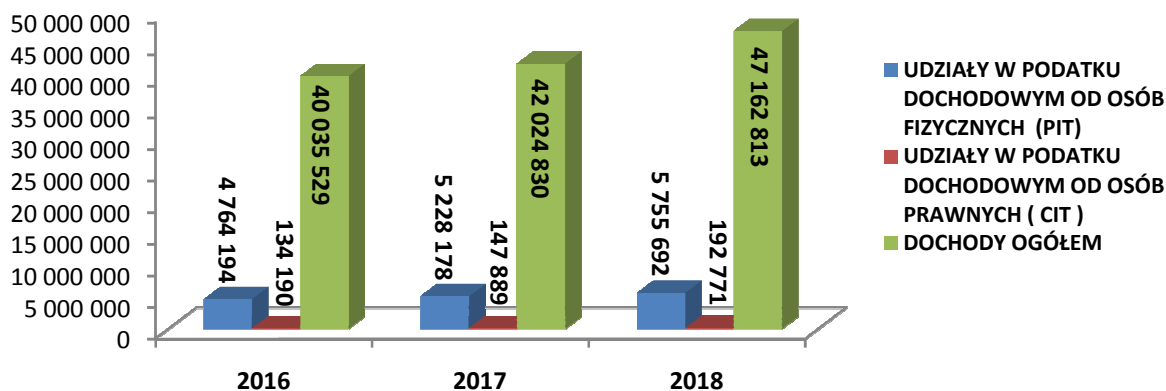
UDZIAŁ DOCHODÓW WŁASNYCH W DOCHODACH OGÓŁEM W LATACH 2016-2018



Udział dochodów własnych w poszczególnych latach kształtuje się na poziomie: 2016 rok – 41% dochodów ogółem, 2017 rok – 41% dochodów ogółem, w 2018 roku – 49%. Jak wynika z przedstawionej powyżej analizy dochody własne stanowią coraz wyższy udział w budżecie gminy, mają tendencję rosnącą, co stanowi o coraz większej samodzielności finansowej gminy, a co za tym idzie, możliwościach jej rozwoju.

Istotną pozycją wśród dochodów budżetu, w tym dochodów własnych stanowią udziały w podatku dochodowym od osób fizycznych (PIT) i prawnych (CIT). W przypadku udziałów w PIT wysokość procentowa udziałów dla gmin określana jest przez rząd, szacowana rokrocznie przez Ministerstwo Finansów na podstawie sytuacji finansowej budżetu państwa, koniunktury gospodarczej oraz dochodów uzyskiwanych przez mieszkańców z tytułu zatrudnienia. Wysokość udziałów CIT określa ustawa o dochodach JST. W 2018 roku udziały procentowe dla gmin kształtowały się na poziomie: dla PIT - 37,98% wpływów z podatku dochodowego od osób fizycznych i 6,71% wpływów na podstawie rozliczeń podatkowych przez osoby prawne, przekazywane do gminy przez urzędy skarbowe. Na wysokość dochodów gminy z udziałów wpływa wzrost zarobków mieszkańców, spadek bezrobocia, rozwój gospodarczy przedsiębiorstw, itp. w danej gminie oraz polityka państwa w zakresie podatków dochodowych.

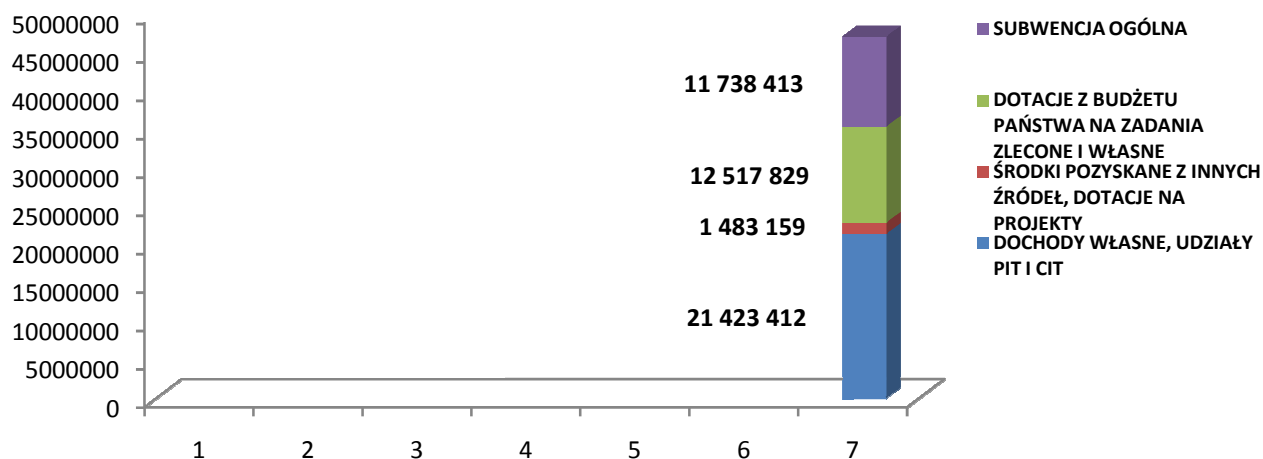
DOCHODY Z UDZIAŁÓW W PODATKU DOCHODOWYM OD OSÓB FIZYCZNYCH (PIT) I PRAWNYCH (CIT) w LATACH 2016-2018



Udziały w PIT w latach 2016-2018 utrzymują się na poziomie 12% w dochodach ogółem gminy. Udziały w CIT w latach 2016-2018 kształtują się na poziomie od 0,3% -0,4% w dochodach ogółem. Gmina Bobolice jest gminą wiejsko-miejską, bez ośrodków przemysłowych, w dużej mierze o charakterze rolniczym. Z podatku tego wyłączone są osoby, które pracują w rolnictwie. Na terenie gminy przeważają firmy rodzinne, jednoosobowe. Stąd poziom kształtowania się dochodów z PIT i CIT jest stabilny w latach 2016-2018 w porównaniu do dochodów ogółem. Świadczy o utrzymywaniu się odpowiedniego poziomu dochodów mieszkańców i przedsiębiorstw funkcjonujących na terenie gminy.

W 2018 roku źródła dochodów budżetu gminy kształtowały się następująco:

STRUKTURA DOCHODÓW BUDŻETU GMINY W 2018 ROKU



Dla przedstawienia szczegółowej analizy źródeł dochodów, w dochodach własnych wydzielono środki pozyskane z innych źródeł, dotacje na projekty. Łączna wartość dochodów własnych stanowi kwotę 22 906 571 zł., w tym dochody własne, udziały PIT i CIT - 21 423 412 zł., środki z innych źródeł - 1 483 159 zł. Największym źródłem dochodów są dochody własne, stanowią 45% dochodów ogółem. Następnie dotacje z budżetu państwa na zadania zlecone, w tym świadczenia rodzinne, wychowawcze (tzw. 500+) i na dofinansowanie zadań własnych – łącznie stanowią 27% dochodów ogółem. Znaczący wzrost tego źródła dochodów wynika z tytułu realizacji od 2016 roku świadczeń wychowawczych. W 2018 roku gmina otrzymała dotację na ten cel w wysokości 5 360 552 zł. Subwencja ogólna stanowi 25%, na którą składa się subwencja oświatowa, równoważąca i uzupełniająca. Ostatnim źródłem dochodów są dochody z tytułu uzyskanych środków pozabudżetowych, dotacji na realizację projektów inwestycyjnych oraz społeczno-edukacyjnych zarówno ze środków krajowych jak i z UE. Stanowią 3% dochodów ogółem.

Budżet gminy to również strona wydatkowa. gmina, jako jednostka samorządu terytorialnego wydatkuje środki na zadania własne, określone w ustawie z dnia 8 marca 1990 roku o samorządzie gminnym. Służą, zgodnie z ustawą z dnia 27 sierpnia 2009 roku o finansach publicznych sfinansowaniu realizacji wyłącznie zadań publicznych gminy wynikających z przepisów prawa oraz innych operacji finansowych, w tym zarządzanie długiem publicznym. Wydatki są odzwierciedleniem realizacji zadań wykonywanych przez gminę.

W wielkości poszczególnych rodzajów wydatków znajdują odbicie kierunki i zakres zadań powierzonych gminie do wykonania.

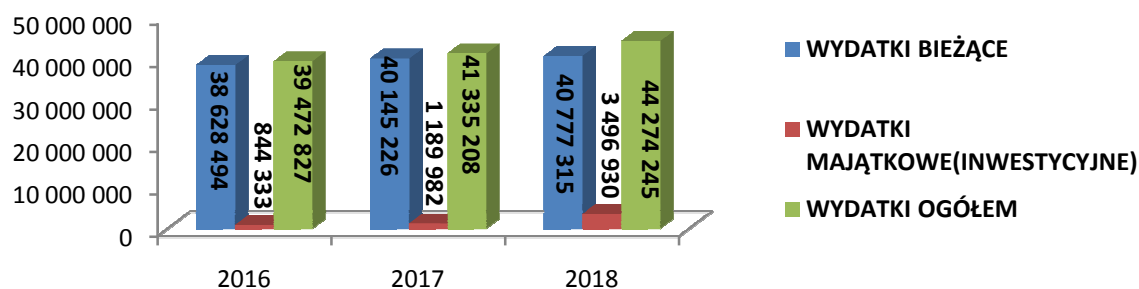
W strukturze wydatków rozróżnia się w budżecie wydatki bieżące i wydatki majątkowe, w tym inwestycyjne.

Wydatki bieżące stanowią:

- dotacje na zadania bieżące,
- wynagrodzenia i pochodne od wynagrodzeń,
- świadczenia na rzecz osób fizycznych (tj. zasiłki i zapomogi, świadczenia, itp.),
- wydatki związane z realizacją zadań statutowych,
- wydatki na programy z udziałem środków unijnych,
- obsługa długu
- wypłaty z tytułu poręczeń i gwarancji.

Wydatki majątkowe budżetu obejmują z kolei wydatki inwestycyjne (w tym zakupy inwestycyjne) oraz dotacje celowe przeznaczone na finansowanie lub dofinansowanie kosztów realizacji konkretnych inwestycji oraz wydatki na zakup i objęcie akcji oraz wniesienie wkładów do spółek prawa handlowego.

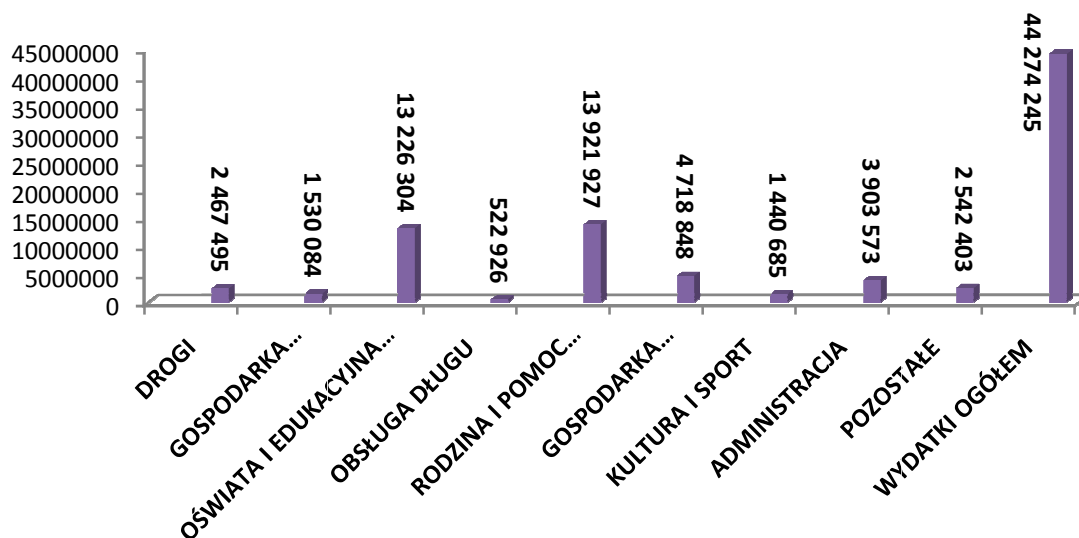
STRUKTURA WYDATKÓW BUDŻETU GMINY BOBOLICE W LATACH 2016-2018



Budżet gminy w latach 2016-2018 jak i w poprzednich sukcesywnie rośnie. Analizując strukturę wydatków stwierdza się, że w 2018 roku znacząco zmieniła się struktura w porównaniu do lat poprzednich, porównując udział wydatków majątkowych (inwestycyjnych) do wydatków ogółem. W latach 2016-2017 udział wydatków majątkowych kształtował się na poziomie 2%-3%. W 2018 roku natomiast stanowi aż 8%. Źródłem finansowania zadań majątkowych (inwestycyjnych) były dochody własne, w tym pozyskane ze źródeł zewnętrznych. Rosnący wskaźnik udziału wydatków majątkowych oznacza budżet proinwestycyjny, rozwojowy w porównaniu do lat ubiegłych.

Racjonalne gospodarowanie środkami publicznymi, wygenerowanie nadwyżek budżetowych w latach poprzednich przyczyniło się do możliwości realizacji inwestycji w 2018 roku na znacznie większym poziomie niż dotychczas. Przede wszystkim było to przygotowanie budżetu do dwóch strategicznych inwestycji, takich jak: Przebudowa rynku miejskiego w Bobolicach i budowa strefy inwestycyjnej w Bobolicach z gminną drogą dojazdową do strefy oraz pozyskane dofinansowania ze środków zewnętrznych. Korzystanie ze środków zewnętrznych wymaga jednak zawsze określonego wkładu własnego gminy. Dlatego gmina przygotowywała się finansowo do możliwości korzystania ze środków zewnętrznych, w tym z UE. Źródłem finansowania zadań inwestycyjnych w 2018 roku były: dochody własne 2 248 755 zł., środki pozabudżetowe, pozyskane ze środków zewnętrznych 1 248 175 zł., jak i środki krajowe. W 2018 roku zrealizowano inwestycje z dofinansowaniem zewnętrznym w zakresie modernizacji drogi gminnej i chodników, budowę żłobka miejskiego w Bobolicach oraz przygotowanie bezpłatnego gabinetu stomatologicznego dla dzieci i młodzieży i modernizację oświetlenia hali widowisko-sportowej.

STRUKTURA WYDATKÓW BUDŻETU GMINY BOBOLICE W 2018 ROKU



Największą grupę wydatków stanowi rodzina i pomoc społeczna, tj. 31% wydatków ogółem. W tej grupie wydatków 69% stanowią same świadczenia rodzinne i wychowawcze (tzw. 500+) realizowane jako zadania zlecone gminie z zakresu administracji rządowej. Następną istotną pozycją w budżecie jest oświata i edukacyjna opieka wychowawcza. Stanowi 30% wydatków ogółem. Gospodarka komunalna i ochrona środowiska, w tym realizacja systemu

gospodarowania odpadami komunalnymi, oświetlenie ulic, chodników i placów, dopłaty do ścieków, itp. stanowią 11% wydatków ogółem. Administracja, w tym wydatki na funkcjonowanie rad sołeckich, obsługę rady, urzędu, obsługa księgowo-finansowa gminnych placówek oświatowych, promocja gminy - 9% wydatków ogółem. Modernizacja, remonty dróg, chodników, placów, to 6% wydatków ogółem. Sport i kultura - 3% wydatków ogółem. Gospodarka mieszkaniowa stanowi również 3% wydatków ogółem. Na obsługę długu gmina przeznaczyła 1% wydatków ogółem. Pozostałe wydatki to 6% wydatków ogółem. W budżecie 2018 roku wydatki bieżące stanowią 92% , wydatki majątkowe (inwestycyjne) 8% wydatków ogółem.

BUDŻET GMINY W 2018 ROKU W PRZELICZENIU NA 1 MIESZKAŃCA



Wykres przedstawia dochody i wydatki gminy Bobolice w przeliczeniu na jednego mieszkańca w latach 2016-2018. Dotychczasowa realizacja budżetu ma tendencje wzrostowe, dochody przewyższają wydatki, stwarzając w ten sposób możliwości rozwojowe dla gminy.

Racjonalizacja wydatków publicznych jest podstawową zasadą zarządzania finansami gminy. Efektywne gospodarowanie nimi pozwala na optymalne wykorzystanie posiadanych zasobów finansowych i podejmowanie odpowiednich decyzji gospodarczych zmierzających do zaspokojenia potrzeb przede wszystkim mieszkańców jak i realizacji poszczególnych strategii gminy Bobolice.

Szczegółowe dane w zakresie wykonania poszczególnych budżetów znajdują się w sprawozdaniach Burmistrza Bobolic z wykonania budżetu, na stronie : www.bobolice.pl – BIP- Finanse gminy – sprawozdania z wykonania budżetu.

I. ZARZĄDZANIE DŁUGIEM W LATACH 2016-2018

Podstawowym celem polityki zarządzania długiem jest terminowa spłata zobowiązań oraz minimalizacja kosztów obsługi długu, tj. głównie odsetek od zaciągniętych zobowiązań. Zaciąganie zobowiązań jest niezbędne do sfinansowania rozwojowych zamierzeń ujętych w wieloletniej prognozie finansowej. Wysokość zadłużenia planowana jest na bezpiecznym poziomie dla budżetu gminy. Zaciągnięty dług w poprzednich latach przeznaczony był na wkład własny i budowę od 2000 roku kompleksu rekreacyjno-edukacyjnego – gimnazjum i hali widowisko-sportowej przy ul. Głowackiego w Bobolicach.

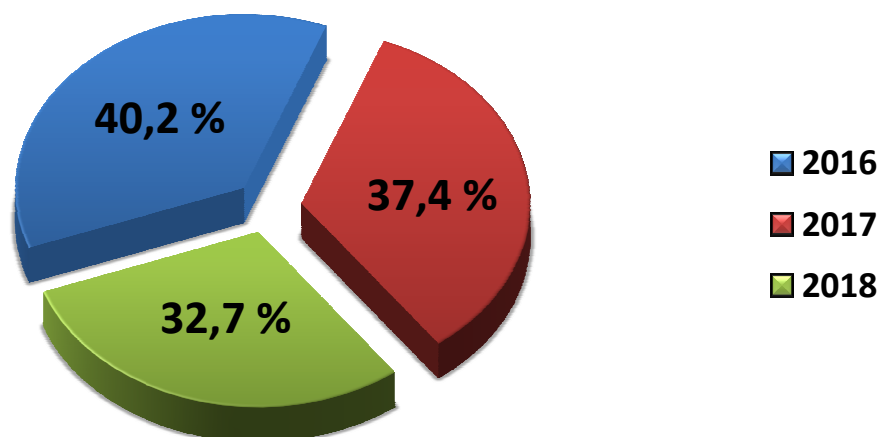
Utrzymanie właściwej zdolności kredytowej umożliwia wykorzystanie określonych źródeł dochodów np. z Unii Europejskiej, które wymagają wkładu własnego gminy. Wartości wskaźników, które określają sytuację finansową gminy, ujęte są w wieloletniej prognozie finansowej na lata 2018-2035, szczegółowo przedstawiające dane finansowe gminy do 2035 roku.

Gmina w latach 2016-2018 nie zaciągała nowych zobowiązań dłużnych. Planowana w 2018 roku emisja obligacji na wkład własny do projektu z udziałem środków unijnych w wysokości 500 000 zł. na przebudowę rynku miejskiego w Bobolicach został pokryty dochodami własnymi gminy.

W celu zobrazowania zadłużenia gminy przedstawia się analizę długu i kosztów jego obsługi do dochodów ogółem.

DŁUG I JEGO OBSŁUGA W LATACH 2016-2018

WYSOKOŚĆ DŁUGU %



W latach 2016-2018 stopień zadłużenia jest systematycznie zmniejszany, z 40,2% w 2016 roku do 32,7% w 2018 roku na max limit 60%. Zadłużenie mieści się także w dopuszczalnych indywidualnych wskaźnikach zadłużenia, wynikających z art. 243 ustawy o finansach publicznych.

II. POLITYKA PODATKOWA

Polityka podatkowa gminy Bobolice jest bardzo istotnym elementem w zarządzaniu gminą. To podatki i opłaty lokalne stanowią główne źródło dochodów własnych i źródło finansowania planowanych zadań. Wprowadzenie jednak wsparcia podatnikom poprzez obniżenie podatków, paradoksalnie może przyczynić się do rozwoju gminy.

Gmina Bobolice stwarza m.in. poprzez prowadzoną przez Burmistrza Bobolic i zatwierdzaną przez Radnych Rady Miejskiej politykę podatkową stwarzającą odpowiednie warunki zachęcające do pozostania lub zamieszkania na terenie gminy. W gminie, w latach 2016-2018 jak również wcześniej nie stosuje się maksymalnych stawek podatków i opłat. Do analizy przedstawia się wybrane i istotne dla mieszkańców stawki podatków i opłat, stanowiące największe wpływy w dochodach budżetu gminy.

**STAWKI PODATKU OD NIERUCHOMOŚCI W LATACH
2016-2018 Z PERSPEKTYWĄ 2019r.**

Lp.	Wyszczególnienie	2016 r.		2017 r.		2018 r.		2019 r	
		Stawka wg. Rozp. Rady Min.	Stawka obow.	Stawka wg. Rozp.Rad Min.	Stawka obowiąz.	Stawka wg. Rozp. Rady Min.	Stawka obowiąz.	Stawka wg. Rozp. Rady Min.	Staw ka obow
1.	Od gruntów								
	a) związanych z prowadzeniem działalności gospodarczej... (od 1m ² powierzchni)	0,89	0,89	0,89	0,89	0,91	0,89	0,93	0,91
	b) pozostałych ...(od 1m ² powierzchni). grunty sklasyfikowane jako "B"	0,47	0,47	0,47	0,47	0,48	0,48	0,49	0,49
2.	Od budynków lub ich części:								
	a) mieszkalnych / od 1m ² powierzchni użytkowej /	0,75	0,74	0,75	0,74	0,77	0,76	0,79	0,78
	b) związanych z prowadzeniem działalności gospodarczej ... (od 1m ² powierzchni użytkowej)	22,86	22,2	22,66	22,2	23,1	22,2	23,47	22,56
	c) związanych z udzielaniem świadczeń zdrowotnych. / od 1 m ² powierzchni użytkowej /	4,65	4,65	4,61	4,61	4,7	4,7	4,78	4,78
	e) pozostałych (/ od 1m ² powierzchni użytkowej), - od budynków letniskowych i budynków		7,68		7,62		7,77		7,9
			7,5		7,5		7,64		7,77

	wykorzystywanych do celów rekreacyjnych przez osoby fizyczne. (od 1m ² pow. użytkowej)	7,68		7,62		7,77		7,90
	- od garaży wolnostojących (od 1m ² powierzchni użytkowej)							
	- od budynków gospodarczych trwale związanych z gruntem (od 1m ² powierzchni użytkowej)		5,8	5,8		5,91		6,01
3	Od budowli lub ich części związanych z prowadzeniem działalności gospodarczej .	2%	2%	2%	2%	2%	2%	2%

Stawki podatku od nieruchomości dla mieszkańców w latach 2016-2018 ulegają zmianie, ale w większej części są stawkami obniżonymi w porównaniu do stawek maksymalnych wg Rozporządzenia Rady Ministrów na dany rok podatkowy.

Kolejną grupą podatników są przedsiębiorcy. Gmina, w celu rozwoju i wsparcia przedsiębiorczości stosuje obniżone stawki podatku. Wprowadziła również zwolnienia dla nowych inwestycji na podstawie uchwał:

- Uchwały Nr XXI/177/16 Rady Miejskiej w Bobolicach z dnia 28.11.2016 roku w sprawie udzielenia zwolnienia z podatku od nieruchomości oraz podatku od środków transportowych stanowiących regionalna pomoc inwestycyjną dla przedsiębiorców na terenie gminy Bobolice;
- Uchwały Nr XXI/176/16 Rady Miejskiej w Bobolicach z dnia 28.11.2016r. w sprawie zwolnienia z podatku od nieruchomości w ramach pomocy de minimis nieruchomości położonych w Strefie Aktywności Gospodarczej w Bobolicach.

Dla rolników w polityce podatkowej od 2004 roku do nadal, oprócz obniżonego podatku rolnego, w celu stworzenia odpowiednich warunków dla rozwoju rolnictwa - jako jedyna w obrębie gminy stosuje zwolnienie z podatku

od nieruchomości grunty i położone na nich budynki nie wchodzące w skład gospodarstw rolnych, a tworzące integralną część tych gospodarstw i służące wyłącznie działalności rolniczej.

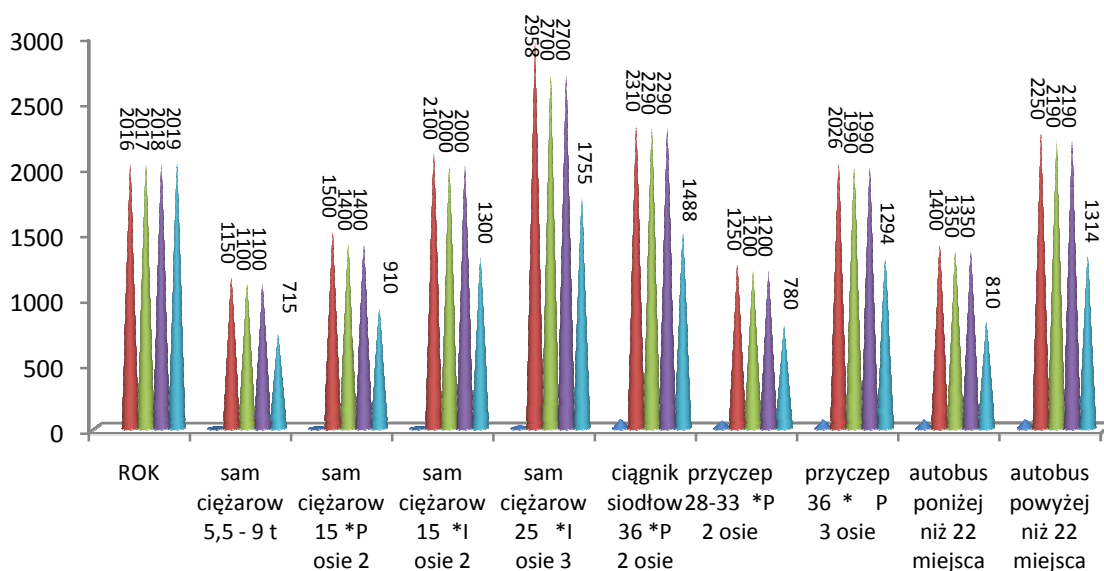
STAWKI PODATKU ROLNEGO W LATACH 2016-2018 Z PERSPEKTYWĄ 2019 r.

<i>2016 r.</i>		<i>2017 r.</i>		<i>2018 r.</i>		<i>2019 r.</i>	
Stawka wg. Kom. Prezesa GUS	Stawka obowiązująca.	Stawka wg. Kom. Prezesa GUS	Stawka obowiązująca.	Stawka wg. Kom. Prezesa GUS	Stawka obowiązująca.	Stawka wg. Kom. Prezesa GUS	Stawka obowiązująca.
53,75	53,75	52,44	52,44	52,49	52,44	54,36	52,44

Podatnicy podatku rolnego w gminie Bobolice należą do IV okręgu podatkowego, co już powoduje obniżenie stawki podatku rolnego dla 1 ha przeliczeniowego w gospodarstwie rolnym oraz 1 ha fizycznego użytków rolnych powierzchni poniżej 1 ha. Ponadto od 2018 roku do nadal obniżona została średnia cena skupu żyta przyjmowana za podstawę do obliczenia podatku rolnego na terenie gminy Bobolice ogłoszona przez prezesa GUS-u, która jest podstawą obliczenia podatku rolnego.

STAWKI PODATKU OD ŚRODKÓW TRANSPORTOWYCH W LATACH 2016-2018 Z PERSPEKTYWĄ 2019

Lp.	ROK	sam ciężar. 5,5 - 9 t	sam ciężar. 15 *P osie 2	sam ciężar. 15 *I osie 2	sam ciężar. 25 *I osie 3	ciągnik siodł. 36 *P 2 osie	przyczep 28-33 *P 2 osie	przyczep 36 * P 3 osie	autobus poniżej 22 miejsca	autobus powyżej 22 miejsca
1	2	3	4	5	6	7	8	9	10	11
2	2016	1150	1500	2100	2958	2310	1250	2026	1400	2250
3	2017	1100	1400	2000	2700	2290	1200	1990	1350	2190
4	2018	1100	1400	2000	2700	2290	1200	1990	1350	2190
5	2019	715	910	1300	1755	1488	780	1294	810	1314



Do analizy przedstawiono stawki podatku, które najczęściej występują w gminie. W latach 2016-2018 z uwzględnieniem uchwalonych stawek w 2018 roku na 2019 rok podatek od środków transportowych w poszczególnych rodzajach ulegał w tych latach sukcesywnemu obniżaniu lub utrzymaniu.

Największy spadek stawek nastąpił w 2018 roku na rok podatkowy 2019. Średnio o 35% - 40% w porównaniu do obowiązujących na 2018 rok.

OPLATA ZA GOSPODAROWANIE ODPADAMI KOMUNALNYMI W LATACH 2016-2018

Stawki opłaty, tzw. śmieciowej w latach 2016-2018 dla odpadów segregowanych nie uległy zmianie i stanowią kwotę 10 zł. od osoby. Natomiast za odpady niesegregowane stawka wynosi 18 zł. Opłata ta uległa zmianie w 2015 roku z kwoty 15 zł. . W 2016 roku wprowadzono degresywność opłaty, tj. obniżenie stawki dla rodzi wielodzietnych dla 5-cio osobowej rodziny i powyżej.

System gospodarki odpadami w gminie nie bilansuje się zgodnie z ustawą. Rokrocznie gmina dopłaca do systemu od 101 682 zł. w 2016 roku do 148 851 zł. w 2018 roku.

Realizowana polityka podatkowa przyczynia się do wzrostu poziomu i jakości życia lokalnej społeczności oraz do stwarzania odpowiednich warunków sprzyjających rozwojowi przedsiębiorczości na terenie gminy Bobolice. Podjęte działania i zamierzenia w tej sferze działalności burmistrza uznaje się za optymalne na tle innych samorządów.

INWESTYCJE I OCHRONA ZABYTKÓW

W gminie rozpoczęto w 2018 r. inwestycje dotyczące m.in. Przebudowy infrastruktury turystycznej, modernizacji dróg, przebudowy pomieszczeń na żłobek, doposażenia placów zabaw, realizacji budżetów obywatelskich, modernizacji budynków socjalnych (zmiana źródła ciepła), modernizacji dróg i chodników. Wiązały się one z poniesieniem kosztów w wysokości **3.496.930,14** zł przy czym finansowanie zewnętrzne, pochodzące ze środków m.in. Zachodniopomorskiego Urzędu Wojewódzkiego w Szczecinie, Ministerstwa Zdrowia – Departament Matki i Dziecka, Ministerstwo Rodziny, Pracy i Polityki Społecznej, wyniosło **1 248175,00** zł.

Ochrona zabytków:

Burmistrz Bobolic - na podstawie uchwały nr XVIII/168/08 Rady Miejskiej w Bobolicach z dnia 29 kwietnia 2008 r. w sprawie określania zasad udzielania dotacji na sfinansowanie prac konserwatorskich, restauratorskich lub robót budowlanych przy zabytku wpisanym do rejestru zabytków ogłosił i zrealizował konkurs na dofinansowanie ze środków gminy Bobolice projektów na prace konserwatorskie, restauratorskie lub roboty budowlane z zakresu ochrony zabytków i opieki nad zabytkami w roku 2018. Na realizację powyższego zadania przeznaczył z budżetu gminy Bobolice środki finansowe w wysokości: 5.000.00 zł. Gmina Bobolice udzieliła parafii prawosławnej p.w. Wszystkich Świętych ul. Pocztowa 17, 76-020 Bobolice dotację w wysokości 5 000,00 zł na m.in. wykonanie kompleksowej dokumentacji budowlano - konserwatorskiej remontu cerkwi pw. Wszystkich Świętych w Bobolicach.

Inwestycje dot. ochrony środowiska:

W oparciu o Uchwałę Nr XXI/189/12 Rady Miejskiej w Bobolicach z dnia 27.09.2012 roku w sprawie określenia zasad udzielania dotacji celowej z budżetu gminy na dofinansowanie inwestycji na terenie gminy Bobolice w zakresie ochrony środowiska i gospodarki wodnej gmina na realizację powyższego zadania gmina przeznaczyła środki w wysokości 5 000,00 zł na budowę i modernizację indywidualnych ujęć wody oraz 5 000,00 zł na budowę lub modernizację przydomowej oczyszczalni ścieków. Dofinansowanie otrzymało dwóch wnioskodawców w wysokości po 5 000,00 zł: na budowę przydomowej oczyszczalni ścieków oraz na budowę indywidualnego ujęcia wody.

Na terenie gminy zlokalizowanych jest ponad 500 km dróg, z czego 82 km mają status drogi publicznej. W 2018 r. wyremontowano ok. 16 km dróg za ponad 1,6 mln zł.

Zadania inwestycyjne zrealizowane przez gminę Bobolice w 2018 r. przedstawione są w poniższych tabelach.

Inwestycje 2018				
L.p.	Nazwa zadania	koszt całkowity	dofinansowanie	wkład własny
1	Doposażenie wiaty rekreacyjnej w Dobrociechach	6 981,68 zł		6 981,68
2	Budżet obywatelski – Sołectwa w sieci 2	73 189,51 zł		73 189,51
3	Wydatki na zakup i objęcie udziałów w 2018 roku w Spółce – Regionalne Wodociągi i Kanalizacja w Białogardzie	189 500,00 zł		189 500,00
4	Przebudowa Infrastruktury Turystycznej na Rynku Miejskim w Bobolicach	822 017,62 zł		822 017,62
5	Modernizacja chodnika, ul. Polna w Bobolicach	26 659,74 zł		26 659,74
6	Budowa parkingu dla samochodów osobowych na działkach 203/1 i 204 obręb 3, ul. Magazynowa w Bobolicach	6 584,88 zł		6 584,88
7	Modernizacja drogi gminnej wraz z chodnikiem w ul. Mieszka I w Bobolicach	829 874,95 zł	400 769,00	429 105,95
8	Modernizacja dróg gminnych, placów i chodników na terenie gminy Bobolice	66 000,00 zł		66 000,00
9	Zakup rozsiewacza do posypywania dróg gminnych	18 500,00 zł		18 500,00
10	Przebudowa instalacji w lokalach socjalnych w Opatówku	27 999,25 zł		27 999,25
11	Uzbrojenie części strefy inwestycyjnej w Bobolicach, objętej patronatem SSSE.	23 275,82 zł		23 275,82
12	Budowa budynków mieszkalnych wielorodzinnych w ramach Programu Mieszkanie Plus	12 054,00 zł		12 054,00
13	Rejestracja i transmisja obrad sesji Rady Miejskiej w Bobolicach	24 539,20 zł		24 539,20

14	Modernizacja witaczy gminy	10 947,00 zł		10 947,00
15	Zakup używanego średniego samochodu pożarniczego dla OSP Porost	8 081,00 zł		8 081,00
16	Budżet obywatelski Dobrze wyposażona Ochotnicza Straż Pożarna w Bobolicach gwarantem wysokiego poczucia bezpieczeństwa wśród mieszkańców Bobolic i okolic	48 142,00 zł		48 142,00
17	Modernizacja budynku Szkoły Podstawowej Bobolicach, ul. Szkolna 1 na Przedszkole w Bobolicach	34 440,00 zł		34 440,00
18	Poprawa dostępności do świadczeń stomatologicznych dla dzieci i młodzieży w szkołach w 2018 roku	117 401,24 zł	106 752,61	10 648,63
19	Plac zabaw w Nowosiólkach	9 707,90 zł		9 707,90
20	Place zabaw na terenie Gminy Bobolice	12 981,60 zł		12 981,60
21	Proekologiczna modernizacja oświetlenia w hali widowiskowo-sportowej w Bobolicach	49 544,40 zł	20 000,00	29 544,40
22	Żłobek Miejski w Bobolicach.	983 405,76 zł	720 653,39	262 752,37
23	Pierwszy Żłobek Miejski w Bobolicach - równość dla rodziców w dostępie do zatrudnienia i rozwoju kariery".	20 300,00 zł		20 300,00
24	Zakup palnika gazowego wraz z armaturą gazową do kotła wodnego	75 000,00 zł		75 000,00
RAZEM		3 497 127,55 zł	1 248 175,00	2 248 952,55

GOSPODARKA KOMUNALNA

Powierzchnia gruntów komunalnych na dzień 31 grudnia 2018 r. wynosiła ogółem 683 ha, z czego:

- grunty rolne stanowiły – 28,8 %,
- grunty leśne oraz zadrzewione i zakrzewione – 0,8 %,
- grunty zabudowane i zurbanizowane – 70,4 %,

Wielkość zasobu mieszkaniowego gminy Bobolice na dzień 31 grudnia 2018 r. stanowiło 166 lokali, w tym: lokale mieszkalne – 148, socjalne – 16 oraz 2 pomieszczenia tymczasowe. Cały zasób mieszkaniowy stanowiący własność gminy Bobolice administrowany jest przez Zakład Usług Komunalnych i Oświatowych w Bobolicach, prowadzony w formie jednostki budżetowej.

Zakład Usług Komunalnych i Oświatowych w Bobolicach – jako administrator budynków, wykonuje czynności wynajmującego w rozumieniu art. 2 ust.1 pkt 2 ustawy z dnia 21 czerwca 2001 roku o ochronie praw lokatorów, mieszkaniowym zasobie gminy i o zmianie kodeksu cywilnego (Dz. U. z 2014 r. poz.150 z późn. zm.). Zakres obowiązków wynajmującego lokatora strony określają w umowie najmu. Wpływy z opłat za lokale są pobierane przez Zakład Usług Komunalnych i Oświatowych w Bobolicach.

Gmina jest ponadto właścicielem niżej wymienionych budynków:

- 5 szkół położonych w miejscowościach: Bobolice przy ul. Szkolnej 1 i ul. Głowackiego 7d, Dargiń, Kłanino, Kurowo i Drzewiany,
- 1 przedszkola w Bobolicach przy ul. Pionierów 7,
- 6 remiz strażackich położonych w miejscowościach: Bobolice przy ul. Warszawskiej 3, Kłanino, Porost, Drzewiany, Gozd i Ubiedrze,
- Miejsko-Gminnego Ośrodka Kultury w Bobolicach przy Placu Zwycięstwa 4,
- 8 świetlic wiejskich położonych w miejscowościach: Krępa, Gozd, Porost, Chmielno, Kurowo, Głodowa, Dargiń i Kłanino,
- Urzędu Miejskiego w Bobolicach przy ul. Ratuszowej 1,

- Miejsko-Gminnego Ośrodka Pomocy Społecznej w Bobolicach przy ul. Jedności Narodowej 13,
- Zakładu Usług Komunalnych i Oświatowych w Bobolicach przy ul. Reymonta 3,
- Domu Przedpogrzebowego w Bobolicach przy ulicy Jedności Narodowej.

Gmina Bobolice posiada 7 cmentarzy komunalnych o powierzchni ogólnej 8,452 ha położonych w miejscowościach: Bobolice, Porost, Kłanino, Drzewiany, Chmielno, Gozd i Kurowo.

Oprócz gruntów i budynków na mienie gminne składają się również elementy infrastruktury technicznej i społecznej. Gmina Bobolice jest właścicielem:

- 5 stacji wodociągowych w miejscowościach: Ubiedrze (stacja została wyłączona z eksploatacji), Drzewiany, Opatówek, Boboliczki oraz Bobolice przy ul. Jedności Narodowej (nieczynna hydrofornia, w której do 2018 r. znajdował się magazyn żywności),
- 2 przepompowni ścieków w miejscowości Bobolice przy ul. Reymonta,
- 11 studni podziemnych w miejscowościach: Bobolice przy ul. Mickiewicza (2 szt.) i ul. Warszawskiej (1szt.) oraz nieczynnej studni przy ul. Jedności Narodowej, Opatówek, Boboliczki, Łozice – Cegielnia, Drzewiany (2 studnie), z czego jedna jest czynna, a druga nieczynna) oraz Cybulinie (2 studnie nieczynne).
- 1 nieczynnego wysypiska śmieci położonego w obrębie ewidencyjnym Boboliczki,
- Kotłowni w Bobolicach przy ul. Fabrycznej,
- Stadionu Miejskiego w Bobolicach przy ul. Mickiewicza o powierzchni ogólnej 1,7351 ha,
- Boisk sportowych położonych w miejscowościach: Kłanino, Świelino, Krępa, Dobrociechy oraz zespołu ogólnodostępnych boisk sportowych wybudowanych w ramach programu „MOJE BOJSKO – ORLIK 2012” położonego w Bobolicach przy ulicy Głowackiego 7, składającego się m.in. z boiska wielofunkcyjnego o powierzchni ogólnej 800 m², boiska do piłki nożnej o powierzchni ogólnej 1860m² oraz budynku zaplecza boisk (zaplecze sanitarno-szatniowe),
- Kortu tenisowego (nieczynnego) w Bobolicach przy ul. Polanowskiej,
- 2 parków w Bobolicach przy ul. Szpitalnej o powierzchni 2,8669 ha (Park „Na Skarpie”) oraz przy ul. Mickiewicza o powierzchni 1,7208 ha,
- 32 placów zabaw położonych w miejscowościach Radwanki, Opatówek, Ostrówek, Porost, Głódowa, Bożniewice, Dobrociechy, Nowosiółki, Chmielno, Ujazd, Boboliczki, Gozd, Cybulino, Kurowo, Dargiń, Krępa, Janowiec, Drzewiany, Świelino, Kłanino, Chociwle, Stare Borne, Wojęcino,

Nowych Łozicach oraz w Bobolicach przy ul. Jedności Narodowej, Placu Zwycięstwa, Placu Chrobrego, ul. Pocztowej, ul. Świerczewskiego, ul. Reja, ul. Szkolnej 1 (teren Szkoły Podstawowej) oraz ul. Dworcowej (przy placu rekreacyjnym).

W okresie od 1 stycznia 2018 r. do 31 grudnia 2018 r. sprzedano następujące nieruchomości:

- 7 działek w drodze przetargu z przeznaczeniem pod budownictwo mieszkaniowe jednorodzinne,
- 1 działkę w drodze przetargu oznaczoną jako tereny rekreacyjno-wypoczynkowe,
- 8 działek w drodze bezprzetargowej na poprawienie warunków zagospodarowania nieruchomości przyległych,
- 1 działkę gruntu w drodze bezprzetargowej na rzecz współużytkowników wieczystych,
- 2 lokale mieszkalne w drodze przetargu,
- 7 lokali mieszkalnych w drodze bezprzetargowej na rzecz dotychczasowych najemców z bonifikatą w cenie sprzedaży.

W 2018 r. gmina Bobolice przekazała nieodpłatnie w drodze cywilno – prawnej na rzecz województwa zachodniopomorskiego działki gruntu nr 217/3 o powierzchni 0,0464 ha oraz nr 216/1 o powierzchni 0,0053 ha położone w obrębie ewidencyjnym nr 3 Miasta Bobolice z przeznaczeniem na realizację celu publicznego – pod pas drogowy drogi wojewódzkiej nr 205.

W 2018 r. gmina Bobolice przekazała nieodpłatnie w drodze cywilno – prawnej na rzecz skarbu państwa – Państwowego Gospodarstwa Leśnego Lasy Państwowe – Nadleśnictwo Bobolice niżej wymienione działki gruntu o łącznej powierzchni 29,7460 ha położone na terenie gminy Bobolice z przeznaczeniem pod drogi leśne:

- działki nr 4, 79 i 198 o łącznej powierzchni 2,4600 położone w obrębie ewidencyjnym ŁOZICE,
- działki nr 104, 105, 106, 289/1, 304, 314, 315 i 316 o łącznej powierzchni 2,9500 ha położone w obrębie ewidencyjnym POROST,
- działka nr 82 o powierzchni 0,1000 ha położona w obrębie ewidencyjnym GÓRAWINO,
- działki nr 239/2, 240, 249, 252 i 260 o łącznej powierzchni 3,2300 ha położone w obrębie ewidencyjnym GOZD,

- działki nr 290, 292 i 685 o łącznej powierzchni 2,3726 ha położone w obrębie ewidencyjnym DRZEWIANY,
- działka nr 19 o powierzchni 1,7300 ha położona w obrębie ewidencyjnym TRZEBIEŃ,
- działki nr 46 i 55 o łącznej powierzchni 2,4600 ha położone w obrębie ewidencyjnym POMORZANY,
- działki nr 17, 18, 40 i 106 o łącznej powierzchni 0,8400 ha położone w obrębie ewidencyjnym CYBULINO,
- działka nr 387 o powierzchni 0,5900 ha położona w obrębie ewidencyjnym KUROWO,
- działka nr 68 o powierzchni 0,8200 ha położona w obrębie ewidencyjnym KŁANINO,
- działka nr 54/4 o powierzchni 1,0100 ha położona w obrębie ewidencyjnym UBIEDRZE,
- działka nr 55/2 o powierzchni 0,0800 ha położona w obrębie ewidencyjnym PRZYDARGIŃ,
- działki nr 27, 47/3, 166/3, 218, 236 i 241 o łącznej powierzchni 6,3034 ha położone w obrębie ewidencyjnym CHMIELNO,
- działki nr 111 i 315/1 o łącznej powierzchni 2,9300 ha położone w obrębie ewidencyjnym CHLEBOWO,
- Działka nr 80/1 o powierzchni 1,8700 ha położona w obrębie ewidencyjnym OSTRÓWEK.

W 2018 r. mienie komunalne powiększyło się o:

1. niżej wymienione nieruchomości gruntowe położone na terenie gminy Bobolice nabyte nieodpłatnie w drodze umowy cywilno – prawnej od Krajowego Ośrodka Wsparcia Rolnictwa Oddziału Terenowego w Koszalinie z przeznaczeniem na cele związane z realizacją zadań własnych gminy w zakresie dróg gminnych:
 - działki nr 5/6 i 16/3 o łącznej powierzchni 0,0245 ha położone w obrębie ewidencyjnym nr 4 Miasta Bobolice,
 - działka nr 146/5 o powierzchni 0,1984 ha położona w obrębie ewidencyjnym GOZD,
 - działka nr 131/2 o powierzchni 0,0078 ha położona w obrębie ewidencyjnym POROST,
 - działki nr 14/4, 14/5 i 14/6 o łącznej powierzchni 0,3764 ha położone w obrębie ewidencyjnym DARZEWO.
2. niżej wymienione nieruchomości położone na terenie gminy Bobolice, stanowiące grunty pod rowami, przekazane nieodpłatnie w drodze decyzji Wojewody Zachodniopomorskiego:
 - działka nr 46 o powierzchni 0,2900 ha położona w obrębie ewidencyjnym BOBOLICZKI,

- działki nr 18, 19, 674 i 675 o łącznej powierzchni 0,6325 ha położone w obrębie ewidencyjnym DRZEWIANY,
- działka nr 246/1 o powierzchni 0,1000 ha położona w obrębie ewidencyjnym KŁANINO,
- działki nr 11/1 i 22 o łącznej powierzchni 0,1200 ha położone w obrębie ewidencyjnym ŚWIELINO.

W 2018 r. Burmistrz Bobolic wydał na podstawie przepisów ustawy z dnia 29 lipca 2005 r. o przekształceniu prawa użytkowania wieczystego w prawo własności nieruchomości (tekst jednolity Dz. U. z 2012 r. poz. 83 z późn. zm.) 4 decyzje administracyjne w sprawie przekształcenia prawa użytkowania wieczystego w prawo własności 4 nieruchomości gruntowych zabudowanych oraz przeznaczonych na cele mieszkaniowe o łącznej powierzchni 0,3101 ha.

Na dzień 31 grudnia 2018 r. gmina Bobolice posiadała udziały w niżej wymienionych ilościach oraz wartościach:

1. Bałtycki Bank Spółdzielczy w Darłowie – 130 udziałów po 100,00 zł każdy udział o ogólnej wartości 13.000,00 zł;
2. Regionalne Wodociągi i Kanalizacja Spółka z ograniczoną odpowiedzialnością z siedzibą w Białogardzie – 40.125 udziałów po 500,00 zł każdy udział o ogólnej wartości 20.062.500,00 zł.

Razem wartość udziałów gminy Bobolice wg stanu na dzień 31 grudnia 2018 r. wynosiła 20.075.500,00 zł.

Zbiorcze zestawienie stanu i sposobu zagospodarowania mienia komunalnego gminy Bobolice stanowi załącznik nr 1.

W 2018 r. uzyskano następujące dochody z mienia:

1. z tytułu najmu i dzierżawy składników majątkowych – **664.875,99 zł**
2. z tytułu użytkowania wieczystego – **24.104,54 zł**,
3. z tytułu sprzedaży mienia – **608.056,58 zł**.
4. Z tytułu przekształcenia prawa użytkowania wieczystego w prawo własności – **1.832,36 zł**.

Ogółem dochody z mienia w 2018 r. wyniosły **1.298.869,47 zł**.

**Zbiornicze zestawienie stanu i sposobu zagospodarowania mienia komunalnego w gminie Bobolice oraz
w mieście Szczecin (gmina tam posiada działkę)**

Stan na 31 grudnia 2018 r.

Opis mienia Według grup rodzajowych	Jednostka miary	Ilość	Sposób użytkowania			
			Użytkowanie	Użytkowanie wieczyste	Dzierżawa	najem i inne
I. GRUNTY KOMUNALNE - OGÓŁEM	ha	683,0	1,0	20,0	37,8	11,5
Grunty rolne RAZEM:	ha	196,0	0,2	12,0	34,5	2,5
1. grunty orne	ha	116,0	0,2	9,0	25,2	0,7
2.sady	ha	1,0	0,0	0,0	0,6	0,0
3.łąki trwałe	ha	16,0	0,0	1,0	3,4	0,0
4. pastwiska trwałe	ha	23,0	0,0	0,0	4,6	0,9
5.grunty rolne zabudowane	ha	9,0	0,0	2,0	0,2	0,9
6. grunty pod rowami	ha	2,0	0,0	0,0	0,2	0,0
7.grunty zadrzewione i zakrzewione na użytkach rolnych	ha	11,0	0,0	0,0	0,0	0,0
8.Nieużytki	ha	18,0	0,0	0,0	0,3	0,0
Grunty leśne oraz zadrzewione i zakrzaczone RAZEM:	ha	6,0	0,0	0,0	1,6	0,0
1. lasy	ha	2,0	0,0	0,0	0,2	0,0
2. grunty zadrzewione i zakrzewione	ha	4,0	0,0	0,0	1,4	0,0
Grunty zabudowane i zurbanizowane RAZEM:	ha	481,0	0,8	8,0	1,7	9,0
1.tereny mieszkaniowe	ha	16,0	0,1	2,0	0,9	0,2
2.tereny przemysłowe	ha	3,0	0,3	1,0	0,0	0,2
3.inne tereny zabudowane	ha	25,0	0,2	5,0	0,2	3,8
4.zurbanizowane tereny niezabudowane	ha	14,0	0,2	0,0	0,0	1,5
5.tereny rekreacyjne i wypoczynkowe	ha	19,0	0,0	0,0	0,0	3,0
6.użytki kopalne	ha	4,0	0,0	0,0	0,0	0,0
7 .drogi	ha	358,0	0,0	0,0	0,1	0,0
8. tereny kolejowe	ha	42,0	0,0	0,0	0,0	0,0

Grunty pod wodami (powierzchniowymi stojącymi) – gmina	ha	0,0	0,0	0,0	0,0	0,0
II. OBIEKTY KOMUNALNE – razem	szt.	181	-	-	-	169
1. lokale mieszkalne, socjalne i pomieszczenia tymczasowe –OGÓLEM w tym:	szt.	166	-	-	-	166
a) lokale mieszkalne	szt.	148	-	-	-	148
b) lokale socjalne	szt.	16	-	-	-	16
c) pomieszczenia tymczasowe	szt.	2	-	-	-	2
2. szkoły	szt.	5	-	-	-	-
3. przedszkola	szt.	1	-	-	-	-
4. ośrodki kultury	szt.	1	-	-	-	-
5. świetlice wiejskie i środowiskowe	szt.	8	7	-	-	-
6. Centrum Edukacji Sportu i Rekreacji w Bobolicach przy ulicy Głowackiego 7 składający się z:						
a) Pomieszczenia szkoły podstawowej (pawilon D i część pawilonu E), zaplecze sportowo – gastronomiczne (pawilon C), hala widowiskowo – sportowa z zapleczem (pawilon F) oraz boiska sportowe „ORLIK 2012” z zapleczem socjalnym o łącznej powierzchni 9327,70 m ² .	szt/m ²	1/9327,70	-	-	-	1
b) pomieszczenia Środowiskowego Domu Samopomocy „Odnowa” w Bobolicach (część pawilonu E) o łącznej powierzchni 267,42 m ² .	m ²	267,42				1
7. budynek magazynu żywności w Bobolicach przy ul. Jedności Narodowej	szt/m ²	1/46,75	-	-	-	1
III. BUDYNKI I BUDOWLE						
w tym:						
1. budynki (hydrofornie)	szt.	3	2	-	-	-
2. sieci i przyłącza	km	15,06	15,06	-	-	-
3. sieci i urządzenia kanalizacyjne	km	8,4	8,4	-	-	-
WYSYPISKO ŚMIECI (nieczynne)	szt./ha	1/ 10,65 ha	-	-	-	-
CMENTARZE KOMUNALNE	szt./ha	7/ 8,45 ha	-	-	-	-

POLITYKA MIESZKANIOWA

Polityka mieszkaniowa gminy prowadzona jest w szczególności w zakresie zaspokajania potrzeb mieszkaniowych najbardziej potrzebujących członków wspólnoty samorządowej. Dokumentem strategicznym określającym zasady oraz cele tej polityki oraz wprowadzającym planową politykę dotyczącą gminnego zasobu mieszkaniowego jest „Wieloletni Program Gospodarowania Mieszkaniowym Zasobem Gminy Bobolice”, przyjęty Uchwałą Nr XXXV/323/14 Rady Miejskiej w Bobolicach z dnia 29 stycznia 2014 r. (Dziennik Urzędowy Województwa Zachodniopomorskiego z dnia 12 maja 2014 r. poz. 2045) ze zmianą wprowadzoną Uchwałą Nr XXXVI/332/14 Rady Miejskiej w Bobolicach z dnia 27 marca 2014 r. (Dziennik Urzędowy Województwa Zachodniopomorskiego z dnia 12 maja 2014 r. poz. 2046).

W skład mieszkaniowego zasobu gminy Bobolice według stanu na dzień 31 grudnia 2018 r. wchodziło 148 lokali mieszkalnych o łącznej powierzchni użytkowej 6.076,80 m². Spośród tych lokali mieszkalnych 111 lokali położonych było na terenie miasta Bobolice, zaś pozostałe 37 lokali na terenach wiejskich. Gmina Bobolice posiadała ponadto 16 lokali socjalnych o łącznej powierzchni użytkowej 444,74 m² oraz 2 pomieszczenia tymczasowe o powierzchni 69,43 m².

Budynki, w których znajdują się lokale mieszkalne gminy są w zdecydowanej większości budynkami starymi, wybudowanymi przed 1945 r., co przekłada się na ich stan techniczny. W latach 2014 – 2019 zaplanowano stopniową poprawę stanu technicznego zasobu mieszkaniowego gminy, poprzez prowadzenie prac remontowych przy uwzględnieniu możliwości finansowych, organizacyjnych i sprzętowych gminy.

Niezależnie od prac remontowych, planowanych do samodzielnego wykonania przez gminę, założono ponadto współdziałanie w remontach i modernizacjach budynków mieszkalnych wspólnot mieszkaniowych, których członkiem jest gmina, a także wykonywanie przez najemców prac remontowych i modernizacyjnych w najmowanych przez nich lokalach w zamian za okresowe obniżki czynszu najmu.

W latach 2014 – 2019 zaplanowano kontynuowanie sprzedaży lokali mieszkalnych wchodzących w skład mieszkaniowego zasobu gminy z zachowaniem zasad racjonalnego gospodarowania mieniem komunalnym, a ponadto na warunkach określonych w ustawie z dnia 21 sierpnia 1997 r. o gospodarce nieruchomościami oraz w odrębnych uchwałach Rady Miejskiej w Bobolicach, określających w szczególności zasady zbywania nieruchomości, a także warunki udzielenia bonifikat od ceny sprzedaży lokali mieszkalnych i wysokości stawek procentowych bonifikat.

Zakłada się wyłączenie ze sprzedaży budynków i lokali mieszkalnych docelowo przeznaczonych na zaspokajanie potrzeb mieszkaniowych mieszkańców gminy Bobolice poprzez najem. Do sprzedaży przeznaczane są

w szczególności lokale mieszkalne położone w budynkach małych wspólnot mieszkaniowych (do 7 lokali) oraz budynki i lokale, które ze względów ekonomicznych uznane są za najbardziej niekorzystne dla racjonalnego gospodarowania mieszkaniowym zasobem gminy.

Ochronę dla uboższych lokatorów przed skutkami wzrostu opłat mieszkaniowych stanowi stosowanie systemu dodatków mieszkaniowych, przewidzianych w ustawie o dodatkach mieszkaniowych oraz możliwość uzyskania obniżki czynszu.

Stawka czynszu za 1 m² powierzchni użytkowej lokalu ustalana jest rokrocznie przez Burmistrza Bobolic w drodze zarządzenia z uwzględnieniem wartości użytkowej lokalu, określającej standard podstawowy (centralne ogrzewanie, łazienka, ubicacja, woda, położenie lokalu na poddaszu lub w suterenie). Stawka bazowa czynszu najmu w 2018 r. wynosiła 5, 82 zł / m² i obniżana jest w następujących przypadkach:

Lp.	Czynniki obniżające stawkę	% obniżki w stosunku do stawki bazowej
1.	położenie lokalu na poddaszu lub w suterenie	5%
2.	brak w.c. w mieszkaniu	10%
3.	brak centralnego ogrzewania	10%
4.	brak łazienki w mieszkaniu	5%
5.	położenie lokalu na terenie wiejskim	3%
6.	położenie lokalu w budynku wybudowanym przed 1945 r.	3%

Stawkę czynszu za lokal socjalny ustala się w wysokości połowy najniższej stawki czynszu obowiązującej w mieszkaniowym zasobie gminy.

Gmina realizuje swoje obowiązki w zakresie zarządzania zasobem mieszkaniowym poprzez jednostkę budżetową Zakład Usług Komunalnych i Oświatowych w Bobolicach. Zakład wykonuje czynności wynajmującego w rozumieniu przepisów art. 2 ust. 1 pkt 2 ustawy z dnia 21 czerwca 2001 r. o ochronie praw lokatorów, mieszkaniowym zasobie gminy i o zmianie kodeksu cywilnego. Zakres obowiązków wynajmującego oraz lokatora, strony określają w umowie najmu.

Wydatki związane z utrzymaniem gminnego zasobu mieszkaniowego, w skład których wchodzi wydatki związane w szczególności z konserwacją, remontami bieżącymi i kapitalnymi oraz inwestycjami finansowane są wpływami z czynszów z tytułu wynajmu lokali mieszkalnych i użytkowych, garaży oraz pomieszczeń gospodarczych, a także środkami z budżetu gminy.

GOSPODARKA WODNO - ŚCIEKOWA

Długość sieci wodociągowej w 2018 r. wynosiła **165,70 km**, sieć kanalizacyjna odpowiednio **124, 94 km**. Dostęp do sieci wodociągowej w gminie posiada **98%** gospodarstw. W przypadku sieci kanalizacyjnej, dostęp do sieci kanalizacji sanitarnej posiada **84 %** gospodarstw.

Przyłączy wodociągowych na terenie gminy Bobolice w 2018 r. było – **1436 szt.**, przyłączy do sieci kanalizacji sanitarnej - **1332 szt.**

Cena wody i ścieków w 2018 r. kształtowała się następująco:

1. Woda 9,66 zł brutto,

2. ścieki 18,98 zł brutto.

Razem: 28, 64 zł

Gmina stosowała dopłaty do cen wody i ścieków:

Odpowiednio: 1,98 zł i 8,76 zł brutto.

Mieszkaniec gminy w 2018 r. płacił za wodę i ścieki odpowiednio:

1. woda - 7, 68 zł,

2. ścieki - 10, 22 zł

Razem: 17, 90 zł

Wykaz inwestycji realizowanych przez spółkę RWiK w 2018 r.

- modernizacja przyłączy wodociągowych na terenie gminy - **43 tys. zł.**
- budowa sieci wodociągowej przesyłowej Chociwle – Chociwle Kol. o długości 739 m - **11,4 tys. zł.** - I etap (opracowanie dokumentacji)
- opracowanie dokumentacji projektowej na budowę sieci wodociągowej wraz z przyłączami w m. Radwanki – Chociwle - **14 tys. zł.**
- modernizacja szafy głównej elektrycznej na oczyszczalni ścieków w Bobolicach - **20 tys. zł.**

GOSPODARKA ODPADAMI

Odpady komunalne z terenu gminy Bobolice zbierane są w sposób zmieszany jak i selektywny. Selektywna zbiórka jest prowadzona w systemie workowym z podziałem na frakcje: papier (kolor niebieski), tworzywa sztuczne (kolor żółty), szkło (kolor zielony), odpady ulegające biodegradacji (kolor brązowy) i pojemnikowym również z podziałem na frakcje: papier, tworzywa sztuczne, szkło, odpady ulegające biodegradacji.

Odbiór odpadów komunalnych:

- 82,8% osób segregujących odpady: 5.788 mieszkańców
- 17,2% zbierających odpady w sposób zmieszany: 1.203 mieszkańców

Firmą świadczącą usługi odbioru i zagospodarowania odpadów komunalnych jest Przedsiębiorstwo Gospodarki Komunalnej Sp. z o. o. w Koszalinie (PGK Sp. z o. o)

Na terenie gminy działa PSZOK (Punkt Selektywnej Zbiórki Odpadów Komunalnych), którego prowadzeniem zajmuje się firma PGK Sp. z o. o. Zlokalizowany jest na terenie przyległym do nieczynnego składowiska odpadów w miejscowości Boboliczki.

Godziny otwarcia PSZOK-u: środa: 10.30 - 16.30, sobota: 8.00 - 14.00

Przyjmowane są w nim odpady selektywnie zbierane przez mieszkańców gminy.

Rodzaje odpadów komunalnych:

- papier i tektura opakowaniowa;
- tworzywa sztuczne (w tym opakowaniowe);
- opakowania ze szkła
- opakowania wielomateriałowe;
- metale opakowaniowe;
- odpady komunalne ulegające biodegradacji;
- przeterminowane leki;
- chemikalia (farby, tusze, kleje, lepiszcze i żywice);
- zużyte baterie i akumulatory;
- lampy fluorescencyjne i inne odpady zawierające rtęć
- zużyty sprzęt elektryczny i elektroniczny, urządzenia zawierające freon;
- meble i inne odpady wielkogabarytowe;
- odzież i tekstylia;
- zużyte opony;
- gruz betonowy, ceglany

W 2018 r. w gminie **zlokalizowano dwa dzikie wysypiska śmieci:** w Bożniewicach (teren Poldanoru - uzgodniono z dyrekcją firmy sposób uprzątnięcia odpadów) i w Janowcu na prywatnej posesji (trwa od dłuższego czasu postępowanie administracyjne).

Odpady wielkogabarytowe i inne problematyczne, **odbierane są dwa razy do roku tj. 16 marzec i 5 października.**

W uchwale nr IX/68/15 Rady Miejskiej w Bobolicach z dnia 27 sierpnia 2015 w sprawie określenia metody ustalania opłaty za gospodarowanie odpadami komunalnymi oraz ustalania stawki opłaty nieruchomości zamieszkałych ustalono metodę opłaty: **od osoby.**

- 1) 1 osoba – 10,00 złotych;
- 2) 2 osoby – 20,00 złotych;
- 3) 3 osoby – 30 złotych;
- 4) 4 osoby – 40,00 złotych;
- 5) 5 osób i więcej – 50,00 złotych.
- 6) jeżeli odpady nie są zbierane i odbierane w sposób selektywny opłata wynosi 18 złotych na osobę.

Liczba ludności na koniec 2018 roku:

Gmina Bobolice	Zameldowani w gminie	Deklaracje - odpady komunalne
Miasto	3 972 osób	3 190 osób
Wieś	5 030 osób	3 801 osób
Razem	9002 osoby	6991 osób

Wpływy do budżetu na koniec 2018 roku:

Gmina Bobolice	Wpływy	Zaległości
Osoby fizyczne	675 403,00 zł	156 125,38 zł
Osoby prawne	244 156,00 zł	1 970,00 zł

W związku z tym, iż ustawa o utrzymaniu czystości i porządku w gminach przewiduje bilansowanie się wpłat i wydatków, prowadzone są prace nad uszczelnieniem systemu i zmianą metody opłaty za odbiór i gospodarowanie odpadami komunalnymi.

PROMOCJA, KULTURA, SPORT I REKREACJA

Współpraca zagraniczna:

Miasta partnerskie:

Demmin (Niemcy) - Umowa partnerska z gminą Demmin została podpisana w **1995 roku**. Współpraca odbywa się przede wszystkim w zakresie wymiany kulturalnej. W 2018 r. w ramach współpracy przedstawiciele gminy Bobolice uczestniczyli w następujących imprezach:

- **27 Peenefest (święto rzeki Peene)**, które odbyło się w dniach 25 – 27.05.2018 r. Gmina Bobolice bierze udział w tym wydarzeniu od wielu lat, w ramach tego spotkania reprezentują od wielu lat władze gminy oraz przedstawiciele np. instytucji, ośrodków, placówek oświatowych itp. Przez wiele lat naszą gminę podczas wyjazdu również reprezentował zespół lub grupa wokalna, która przygotowywała część artystyczną.

- **Dni Bobolic** – 20 – 22.07.2018 r. w obchodach Dni Miasta uczestniczyli przedstawiciele miasta Partnerskiego Demmina oraz przedstawiciele Pomorskiego Stowarzyszenia Diakonicznego w Greiswaldzie.

- **Wymiana młodzieży polsko – niemiecka** – realizowana we współpracy z miastem partnerskim od 1995 r. Celem spotkania jest poznanie kultur obu miast partnerskich oraz nawiązanie nowych przyjaźni oraz poznanie języka sąsiada. W roku 2018 zorganizowana w terminie od 06.08.2018 r. – 15.08.2018 r. W spotkaniu wzięło udział 45 osób, tj.: 23 przedstawicieli Gminy Bobolice (tj. 20 – dzieci i młodzież z terenu gminy Bobolice oraz 3 opiekunów – nauczyciele/ pedagodzy z terenu gminy Bobolice oraz 22 osoby z Niemiec (20 dzieci i młodzieży z miasta partnerskiego oraz 2 opiekunów. Działanie współfinansowane z budżetu gminy Bobolice, wpłaty rodziców dzieci uczestniczących w wymianie oraz z środków współfinansowanych pozyskanych ze Stowarzyszenia Gmin Polskich Euroregionu Pomerania ze środków Polsko – Niemieckiej Współpracy Młodzieży.

Greiswald (Niemcy) – w ramach nawiązanej w 2016 r. współpracy w zakresie pracy z osobami starszymi i niepełnosprawnymi z przedstawicielami **Pomorskiego Stowarzyszenia Diakonicznego w Greiswaldzie** - 11 kwietnia br. w Urzędzie Miejskim w Bobolicach odbyło się spotkanie przedstawicieli gminy z delegacją Pomorskiego Stowarzyszenia Diakonicznego w Greiswaldzie. Stronę niemiecką reprezentowali Ernst Wellmer – wieloletni przyjaciel gminy i Honorowy Obywatel Gminy Bobolice oraz Przedstawiciele Stowarzyszenia Diakonicznego w Greifswaldzie. Gminę reprezentowali Burmistrz Bobolic, kierownik Miejsko – Gminnego Ośrodka Pomocy Społecznej w Bobolicach oraz kierownik Środowiskowego Domu Samopomocy Społecznej

w Bobolicach, sekretarz Stowarzyszenia Wspierania Inicjatyw Społecznych w Bobolicach. Wizyta jest kontynuacją współpracy nawiązanej z Pomorskim Stowarzyszeniem Diakonicznym w Greiswaldzie w 2016 roku. Głównymi tematami spotkania było m.in. podsumowanie realizacji wspólnego zeszłorocznego projektu pt. „Polsko - niemieckie spotkania seniorów i osób niepełnosprawnych” oraz wypracowanie nowych zasad współpracy na rok bieżący i lata kolejne. Wspólnie realizowany projekt w 2017 r. pozwolił poznać funkcjonowanie systemu pomocy społecznej zarówno w Niemczech jak i w Polsce. Placówkami odpowiedzialnymi za współpracę ze Stowarzyszeniem Diakonicznym w Graiswaldzie jest MGOPS w Bobolicach oraz ŚDS Odnowa w Bobolicach.

Jaszuny (Litwa) – Umowa partnerska z gminą Jaszuny została podpisana w 2003 r. Wieloletnia pielęgnowana współpraca na płaszczyźnie kulturalnej. W ramach współpracy przedstawiciele gminy Jaszuny uczestniczyli w organizowanych przez gminę Bobolice Dniach Bobolic, a następnie przedstawiciele gminy Bobolice na zaproszenie strony litewskiej uczestniczyli w obchodach Dni Gminy Jaszubińskiej.

Organizacja imprez

W 2018 roku gmina Bobolice wraz z klubami sportowymi z terenu gminy była współorganizatorem 38 spotkań meczowych. Zorganizowane zostały 3 akcje charytatywne takie jak WOŚP „Pola Nadziei” (dla Hospicjum w Koszalinie), oraz Nazywam się Miliard/ONE BILION RISING

Dzięki licznym działaniom organizatorów na terenie gminy Bobolice w roku 2018 zostały zorganizowane **254 imprezy**. Największą działalnością wykazał się Miejsko – Gminny Ośrodek Kultury w Bobolicach oraz Miejsko – Gminna Biblioteka Publiczna.

Współorganizatorami wszystkich imprez byli:

1. Miejsko – Gminny Ośrodek Kultury w Bobolicach
2. Miejsko - Gminna Biblioteka Publiczna w Bobolicach
3. Muzeum Regionalne w Bobolicach
4. UKS Olimpia – imprezy kulturalno- sportowe
5. MGLKS „Mechanik” Bobolice
6. LKS Grom Świelino
7. OTKKF „Bicykl” w Bobolicach
8. ŚDS „Odnowa”
9. LOK Bobolice (Zawody strzeleckie)
10. SWIS

11. Sołectwa oraz Rady Sołeckie z terenu gminy Bobolice (festyny)
12. ZUKiO
13. Krzysztof Orlikowski – Radny Rady Powiatu (Mistrzostwa Dalekowschodnich Sztuk Walki)
14. Radni Rady Miejskiej w Bobolicach, którzy byli inicjatorami i organizatorami imprez.
15. Placówki oświatowe z terenu gminy Bobolice;
16. Hala CESiR;
17. Przedsiębiorcy (Gala Przedsiębiorczości)
18. Euroforum Sp. z o.o. Katowice (organizacja rajdów Poland Trophy)
19. Parafia Bobolice,
20. Stowarzyszenie Aktywności – Artystycznej „Po Drodze” w Bobolicach

2018 rok został ogłoszony rokiem niepodległości, w ramach obchodów 100 - lecia odzyskania przez Polskę niepodległości na terenie gminy Bobolice zostało zorganizowane 71 wydarzeń, dzięki którym mogliśmy świętować 100 rocznicę. W działania zaangażowali się poszczególni organizatorzy:

1. Miejsko – Gminny Ośrodek Kultury w Bobolicach wraz z Muzeum Regionalnym w Bobolicach
2. Miejsko – Gminna Biblioteka Publiczna w Bobolicach
3. Kluby sportowe z terenu gminy
4. OTKKF „Bicykl”
5. LOK Bobolice
6. ŚDS „Odnowa”
7. SWIS
8. Placówki oświatowe z terenu gminy Bobolice;
9. Nadleśnictwo Bobolice
10. Stowarzyszenie Aktywności – Artystycznej „Po Drodze” w Bobolicach
11. Mieszkańcy Gminy Bobolice
12. Jednostki OSP Bobolice
13. Przedszkole w Bobolicach
14. Świetlice wiejskie oraz sołectwa z terenu gminy Bobolice

Działania związane z obchodami trwały od grudnia 2017 roku poprzez wyłonienie logo niepodległościowego oraz ustanowienie go, jako obowiązującego w 2018 roku, natomiast obchody zakończone zostały 11 listopada podczas kulminacji 100-lecia odzyskania przez Polskę niepodległości.

Współpraca z organizacjami pozarządowymi:

Roczny „Program współpracy Gminy Bobolice z organizacjami pozarządowymi oraz innymi podmiotami prowadzącymi działalność pożytku publicznego na rok 2018” został zatwierdzony uchwałą Nr XXXI/268/17 Rady Miejskiej w Bobolicach z dnia 29 listopada 2017 roku. Program określił cele, formy, zasady i priorytetowe obszary współpracy gminy Bobolice z organizacjami pozarządowymi i innymi podmiotami, wysokość środków finansowych przeznaczonych na jego realizację a także podmioty odpowiedzialne za realizację programu oraz sposoby oceny jego wykonania.

Cel współpracy Gminy Bobolice z organizacjami pozarządowymi

Celem współpracy gminy Bobolice z organizacjami pozarządowymi i podmiotami wymienionymi w art. 3 ust. 3 ustawy o działalności pożytku publicznego i wolontariacie jest budowanie partnerstwa pomiędzy podmiotami, służącego wykorzystaniu społecznej aktywności w zaspokajaniu zbiorowych potrzeb i podnoszeniu poziomu życia mieszkańców.

Podmioty oraz formy współpracy

Podmiotami programu współpracy były organizacje prowadzące działalność pożytku publicznego na terenie gminy Bobolice (wykaz organizacji - patrz poniższa tabela), lub na rzecz jej mieszkańców, bez względu na siedzibę. Współpraca gminy Bobolice z organizacjami według zapisów programu realizowana była w następujących formach:

- 1) Zlecenie do realizacji zadań publicznych miało formy:
 - a) powierzenia wykonywania zadań publicznych wraz z udzieleniem dotacji na sfinansowanie ich realizacji,
 - b) wspierania takich zadań wraz z udzieleniem dotacji na dofinansowanie ich realizacji,
- 2) Wzajemne informowanie się o planowanych kierunkach działalności i współdziałanie w celu zharmonizowania tych kierunków poprzez:
 - a) publikowanie ważnych informacji w Biuletynie Informacji Publicznej oraz na stronach internetowych gminy,
 - b) konsultowanie listy zagadnień priorytetowych na kolejny rok.
- 3) Inne formy współpracy:
 - a) wsparcie pozafinansowe organizacji poprzez bezpłatne udostępnianie obiektów sportowych w celu odbywania treningów lub organizacji imprez rekreacyjno - sportowych,
 - b) koordynowanie działań i realizacja wspólnych przedsięwzięć i imprez,
 - c) organizacja dla NGO różnego rodzaju szkoleń i spotkań animacyjnych,

- d) doradztwo i udzielanie przez gminę pomocy merytorycznej,
- e) promowanie przez gminę działalności organizacji,
- f) udostępnianie projektów uchwał w biurze Rady Miejskiej,
- g) wspieranie organizacji pożytku publicznego w realizacji kampanii informacyjno-promocyjnej służącej pozyskiwaniu środków w ramach mechanizmu 1 %, poprzez umieszczenie informacji na stronie www.bobolice.pl,
- h) zamieszczania na stronie internetowej www.bobolice.pl informacji o bieżących konkursach grantowych, innych ważnych informacji zarówno w zakresie działań podejmowanych przez samorząd, jak i przez organizacje oraz aktualnej bazy danych o działających na terenie gminy organizacjach pozarządowych (na podstawie przesyłanych drogą pisemną lub elektroniczną zgłoszeń od zarządów organizacji pozarządowych),
- i) obejmowanie patronatem burmistrza przedsięwzięć organizowanych przez organizacje.

WYKAZ ORGANIZACJI POZARZĄDOWYCH NA TERENIE GMINY BOBOLICE

Lp.	NAZWA ORGANIZACJI	ADRES	OSOBA REPREZENTUJĄCA
ORGANIZACJE SPOŁECZNE			
1.	Towarzystwo Ekologiczno -Kulturalne w Bobolicach	ul. Leśna 8 a lok. 4 Bobolice	Janusz Koczkodaj Prezes
2.	Klub Abstynenta „Przymierze”	ul. Koszalińska 5 Bobolice	Monika Czarnecka Prezes
3.	Towarzystwo Pomocy Chorym na Mukowiscydozę	ul. Szkolna 4 E/2 76-020 Bobolice	Joanna Jankowska / Zofia Kęcel
4.	Solidarni Plus – Ośrodek Rehabilitacyjno – Postresocjalizacyjny w Darzewie	Darzewo 6	Stanisław Babiński Prezes
5.	„Po Drodze”- Stowarzyszenie Aktywności Społeczno - Artystycznej	ul. Plac Zwycięstwa 5 Bobolice	Marzena Kordek Prezes
6.	Wsp. In. Społ. w Bobolicach, w SWIS: Uniwersytet Trzeciego Wieku w Bobolicach	ul. Jedności Narodowej 13 Bobolice	Marcin Pacholek Prezes

7.	Stowarzyszenie na Rzecz Osób Wykluczonych i Zagrożonych Wykluczeniem Społecznym "Wspólny Świat"	ul. Pocztowa 15 76 – 020 Bobolice	Kamila Kurek Prezes
ORGANIZACJE DZIAŁAJĄCE NA RZECZ SPORTU			
1.	Uczniowski Klub Sportowy „Olimpia”	ul. Pocztowa 15 Bobolice	Henryk Kowalski Prezes
2.	Ognisko Towarzystwa Krzewienia Kultury – Fizycznej „BICYKL”	ul. Pl.Zwycięstwa 6 Bobolice	Juliusz Glaser Prezes
3.	Miejsko – Gminny Ludowy Klub Sportowy „MECHANIK”	ul. Mickiewicza 20	Kamil Jesionowski Prezes
4.	Ludowy Klub Sportowy „Grom Świelino”	Świelino 2/10	Zbigniew Piechocki Prezes
5.	Ludowy Klub Sportowy „RADEW”	Kurowo 3	Krzysztof Pajewski Prezes
6.	Ludowy Klub Sportowy „Iskra” Kłanino z siedzibą w Kłanino,	Kłanino 52	Kazimierz Mikołajczak Prezes
7.	Ludowy Uczniowski Klub Sportowy Iskra/SP Kłanino	Kłanino	Walaszczyk Mariusz Prezes
8.	Uczniowski Klub Sportowy „GULKI” Bobolice	ul. Głowackiego 7 d Bobolice	Łukasz Fir Prezes
9.	Koło Miejskiej Ligi Obrony Kraju w Bobolicach;	ul. Ratuszowa 1 Bobolice	Zdzisław Kurta Prezes

JEDNOSTKI OSP			
1.	OSP BOBOLICE	ul. Warszawska 1 Bobolice	Jarosław Bączkowski Prezes
2.	OSP Kłanino:	Dargiń 30/2	Ireneusz Bednarczyk Prezes
3.	OSP POROST	Porost 48	Tadeusz Borowy Prezes
4.	OSP Drzewiany	Drzewiany 52	Tomasz Obławski Prezes
5.	OSP Gozd	Gozd 33	Łukasz Chołody Prezes
DRUŻYNY ZWIĄZKU HARCERSTWA POLSKIEGO			
1.	Drużyna harcerska „OPOSY”	ul. Głowackiego 7 b – c Bobolice	Opiekun Barbara Rewkowska
2.	41 Bobolicka harcerska "Wilki"	ul. Głowackiego 7 b – c Bobolice	Opiekun Julia Rewkowska

Ewaluacja i monitorowanie współpracy

Celem monitoringu realizacji Programu ustalono następujące wskaźniki ewaluacji:

- liczba otwartych konkursów ofert,
- liczba ofert złożonych w otwartych konkursach ofert,
- liczba umów zawartych na realizację zadania publicznego,
- liczba umów zerwanych lub unieważnionych,
- liczba umów zawartych w formie wsparcia i w formie powierzenia,
- ilość zadań, których realizację zlecono organizacjom,
- wysokość kwot udzielonych dotacji w poszczególnych obszarach zadaniowych,

- liczba organizacji pozarządowych realizujących zadania publiczne w oparciu o dotacje.

W zakresie zadań publicznych realizowanych w 2018 roku został ogłoszony jeden otwarty konkurs ofert **10 stycznia 2018 r.** na realizację zadań w zakresie:

- a) Kultura i sztuka – kwota przeznaczona w budżecie gminy na realizację zadania wynosiła **6.000 zł**;
- b) Programy przeciwdziałania przemocy, w tym prowadzenie punktu konsultacyjnego dla ofiar przemocy domowej – kwota przeznaczona w budżecie gminy na realizację zadania wynosiła **12.000,00 zł**;
- c) Programy pracy z osobami uzależnionymi od alkoholu i współuzależnionymi, w tym prowadzenie klubu abstynenta, punktu konsultacyjnego dla osób uzależnionych oraz działania związane z leczeniem, rehabilitacją i reintegracją osób uzależnionych oraz zapobieganie negatywnym skutkom następstw nadużywania alkoholu – kwota przeznaczona w budżecie gminy na realizację zadania wynosiła **24.900 zł**;
- d) Upowszechnianie kultury fizycznej i sportu – kwota przeznaczona w budżecie gminy na realizację zadania wynosiła **180.000 zł**;
- e) Aktywizacja osób starszych – kwota przeznaczona w budżecie gminy na realizację zadania wynosiła **4.000 zł**;
- f) Przeciwdziałanie uzależnieniom i patologiom społecznym – kwota przeznaczona w budżecie gminy na realizację zadania wynosiła **3.000 zł**.
- g) Program pomocy społecznej, w tym pomocy rodzinom w trudnej sytuacji życiowej oraz wyrównywania szans tych rodzin i osób – kwota przeznaczona w budżecie gminy na realizację zadania wynosiła **600,00 zł**.
- h) Ochrona i promocja zdrowego stylu życia w tym organizacja imprez i uroczystości okolicznościowych oraz działania związane z reintegracją społeczności lokalnej z osobami uzależnionymi oraz zapobieganie negatywnym skutkom następstw nadużywania alkoholu – kwota przeznaczona w budżecie gminy na realizację zadania wynosiła **3.500,00 zł**.

Na konkurs wpłynęło 18 ofert.

Warunkom konkursu odpowiadało 18 ofert.

Działania na rzecz lokalnej społeczności podjęło 13 organizacji pozarządowych.

Na realizację zadań gmina zaplanowała w 2018 r. kwotę - **234.000,00 zł**.

Ostatecznie gmina Bobolice udzieliła dotacji w 2018 r. na kwotę: **231.787,60 zł.**

W ciągu roku budżetowego 2018 zawarto 16 umów z organizacjami pozarządowymi, na które udzielono dotacji:

- a. do 5.000,00 zł włącznie: 10 umów,
- b. powyżej 5.000,00 zł do 20.000,00 zł: 1 umowa,
- c. powyżej 20.000 zł: 5 umów.

W wyniku przeprowadzonego konkursu przyznano następujące środki publiczne:

Lp.	Nazwa organizacji - oferenta	Rodzaj zadania	Wysokość dotacji przyznanych w 2018 r. (PLN)
1.	Ośrodek Rehabilitacyjno - Postresocjalizacyjny w Darżewie - Stowarzyszenie "Solidarni Plus"	Przeciwdziałanie uzależnieniom i patologiom społecznym.	3.000,00
2.	Ośrodek Rehabilitacyjno - Postresocjalizacyjny w Darżewie - Stowarzyszenie "Solidarni Plus"	Program pomocy społecznej, w tym pomocy rodzinom w trudnej sytuacji życiowej oraz wyrównywania szans tych rodzin i osób.	387,60
3.	Stowarzyszenie Klub Abstynenta "Przymierze" w Bobolicach	Programy pracy z osobami uzależnionymi od alkoholu i współuzależnionymi, w tym prowadzenie klubu abstynenta, punktu konsultacyjnego dla osób uzależnionych oraz działania związane z leczeniem, rehabilitacją i reintegracją osób uzależnionych oraz zapobieganie negatywnym skutkom następstw nadużywania alkoholu.	24.900,00
4.	Stowarzyszenie Wspierania Inicjatyw Społecznych w Bobolicach	Aktywizacja osób starszych.	4.000,00
5.	Stowarzyszenie Wspierania Inicjatyw Społecznych w Bobolicach	Programy przeciwdziałania przemocy, w tym prowadzenie punktu konsultacyjnego dla ofiar przemocy domowej.	12.000,00

Kultura i sztuka			
6.	Stowarzyszenie Aktywności Społeczno - Artystycznej "Po Drodze" w Bobolicach	Kultura i sztuka.	3.000,00
7.	Towarzystwo – Ekologiczno Kulturalne w Bobolicach	Kultura i sztuka.	3.000,00
8.	Fundacja F – XXI – Sieniawa Żarska	Kultura i sztuka.	0,00
Ochrona i promocja zdrowego stylu życia w tym organizacja imprez i uroczystości okolicznościowych oraz działania związane z reintegracją społeczności lokalnej z osobami uzależnionymi oraz zapobieganie negatywnym skutkom następstw nadużywania alkoholu			
9.	Stowarzyszenie Wspierania Inicjatyw Społecznych w Bobolicach	Ochrona i promocja zdrowego stylu życia w tym organizacja imprez i uroczystości okolicznościowych oraz działania związane z reintegracją społeczności lokalnej z osobami uzależnionymi oraz zapobieganie negatywnym skutkom następstw nadużywania alkoholu.	1.500,00
10.	Stowarzyszenie na Rzecz Osób Wykluczonych i Zagrożonych Wykluczeniem Społecznym „Wspólny Świat” w Bobolicach	Ochrona i promocja zdrowego stylu życia w tym organizacja imprez i uroczystości okolicznościowych oraz działania związane z reintegracją społeczności lokalnej z osobami uzależnionymi oraz zapobieganie negatywnym skutkom następstw nadużywania alkoholu.	1.500,00
Upowszechniania kultury fizycznej i sportu			
11.	Miejsko - Gminny Ludowy Klub Sportowy "Mechanik" Bobolice	Upowszechniania kultury fizycznej i sportu.	72.700,00
12.	Ludowy Uczniowski Klub Sportowy Iskra /SP Kłanino	Upowszechniania kultury fizycznej i sportu.	3.000,00
13.	Ludowy Klub Sportowy Iskra Kłanino	Upowszechniania kultury fizycznej i sportu.	25.700,00
14.	Ludowy Klub Sportowy Grom Świelino	Upowszechniania kultury fizycznej i sportu.	36.600,00
15.	Uczniowski Klub Sportowy Gulki Bobolice	Upowszechniania kultury fizycznej i sportu.	5.000,00
16.	Uczniowski Klub Sportowy OLIMPIA Bobolice	Upowszechniania kultury fizycznej i sportu.	30.000,00
17.	Ognisko Towarzystwa Krzewienia Kultury Fizycznej BICYKL Bobolice	Upowszechniania kultury fizycznej i sportu.	5.000,00
18.	Ludowy Klub Sportowy RADEW Kurowo	Upowszechniania kultury fizycznej i sportu.	2.000,00 klub nie podpisał umowy na realizację zadań w 2018 r.
RAZEM			231.787,60 zł.

Zostało podpisanych 8 umów na wsparcie realizacji zadań i 8 umów na powierzenie realizacji zadań własnych gminy.

Imprezy organizowane przez MGOK

Lp.	Imprezy plenerowe	liczba uczestników	Imprezy kameralne	liczba uczestników
1	Kiermasz Ozdób Wielkanocnych „Straganik”	100	WOŚP	60
2	Pożegnanie sezonu zimowego i powitanie wiosny z morsami.	300	Koncert Kolęd i Pastorałek	60
3	Noc Świętojańska	300	Spektakl Kabaretowy	50
4	Dni Bobolic	900	Wystawa pt. „Legenda O św. Wojciechu na podstawie „Drzwi Gnieźnieńskich”.	100
5	Parafiada	300	Wystaw Fotograficzna: „Trzy kroki od domu”	60
6	Jarmark Odpustowy	200	Wspomnień „Czar-Przedwojenna Madame”	70
7	Dożynki Gminne	900	„Przeżyjmy to jeszcze raz”	50
8	Przystanek niepodległości	300	Gminny Przegląd Pieśni religijnej	50
9	Kiermasz Ozdób Bożonarodzeniowych	150	Zakończenie roku artystycznego wśród dzieci i młodzieży, powitanie wakacji	60
10			Gminny Przegląd „Zielona Scena”	60
11			Jesienne Spotkania Artystyczne	60
12			Gminny Przegląd Piosenki patriotycznej	80
RAZEM	9 IMPREZ	3450	12 IMPREZ	760

ŚWIETLICE WIEJSKIE

Lp.	Impreza	liczba uczestników
1	Wieczór babci i Dziadka	70
2	akcja bezpieczne ferie	100
3	poetyckie wieczory walentynkowe,	50
4	Dzień Kobiet	70
5	festyny rodzinne	200
6	festyny z okazji Dnia Dziecka	200
7	Akcja Kolorowe Lato	100
8	jesienne wieczory poetyckie	40
9	spotkania wigilijne	300
Razem	9 imprez	1130

Działalność biblioteczna

1. Ilość woluminów na 1000 mieszkańców: **2102** - 2018 r. (ponad dwie książki przypadają na statystycznego mieszkańca gminy).

2. Liczba wydarzeń/ilość uczestników

- Lekcje biblioteczne: odbyło się **118 lekcji**. Uczestniczyło w nich **2137 osób**.
- Imprezy organizowane przez Bibliotekę, m.in. spotkania autorskie pogadanki/odczyty, konkursy, wystawy, zajęcia bajko terapeutyczne. Przeprowadzono **207 takich imprez**. Uczestniczyło w nich **4810 osób**.
- Inne, m.in. spotkania Dyskusyjnego Klubu Książki, Młodzieżowego Dyskusyjnego Klubu Książki, zajęcia nauki języka angielskiego, zajęcia komputerowe dla seniorów, pomoc w odrabianiu lekcji. Przeprowadzono **498 takich imprez**. Uczestniczyło w nich **5430 osób**.

OCHRONA ŚRODOWISKA

I. Ochrona zwierząt w 2018 r.

W 2018 r. na realizację programu opieki nad bezdomnymi zwierzętami wydaliśmy z budżetu gminy kwotę 56 344,04 zł (plan 58 800,00 zł), z czego na zakup karmy dla psów i kotów kwotę – 3 545,44 zł 503,0 kg. W 2018 r. ZUKIO Bobolice wydało 9 społecznym karmicielom kotów 493 kg. karmy. Dodatkowo w 2018 roku w wyniku przeprowadzonej akcji zbierania karmy przeprowadzonej przez mieszkankę Bobolic, pozyskaliśmy 402,88 kg karmy, która jest obecnie wydawana przez ZUKiO społecznym karmicielom kotów.

Usługi weterynaryjne na terenie gminy Bobolice świadczy na podstawie zawartej umowy lekarz weterynarii z Bobolic. Zawarta umowa dotyczy utrzymania 24 godzinnej gotowości świadczonych usług oraz leczenie zwierząt bezdomnych oraz zwierząt które ucierpiały w wyniku zdarzeń drogowych. W 2018 r. z budżetu gminy Bobolice wydatkowano kwotę 12 185,00 zł na usługi weterynaryjne z czego wysterylizowanych zostało: 23 kotki i 4 kocury. Zaczepionych zostało 73 psów. Leczone w lecznicy 85 kotów i 3 psy. Utylizacją padłych zwierząt (zdarzenia drogowe, bezpieczeństwa zwierzęta) w 2018 r. zajmowała się na podstawie zawartej umowy, firma Struga S.A. ze Strugi Jezuickiej. Zutylizowano 6 zwierząt. Koszt utylizacji - 1 620,00 zł.

Z uwagi na duże koszty utrzymania psów w schronisku REKS w Kołobrzegu (59155,65 zł. w 2017 r.) w dniu 27 grudnia 2017 r. podpisana została nowa umowa ze schroniskiem Animals w Białogardzie.

Koszt utrzymania i przyjęcia zwierząt do schroniska w 2018 r. wyniósł 35 000,00 zł z czego na opiekę w schronisko wydatkowano 30 000,00 zł i 5 000,00 zł na wyłapywanie i transport zwierząt – (w 2017 r.- ogólny koszt to 76 300,25 zł.).

Zgodnie z uchwalonym przez Radę Miejską w Bobolicach programem opieki nad bezdomnymi zwierzętami, wyłapywaniem zwierząt zajmowali się pracownicy ZUKIO Bobolice wspólnie ze Strażą Miejską w Bobolicach oraz od lipca br. schronisko Animals Białogard, wyłapanych zostało w 2018 r. 16 psów z czego:

- 7 psów odebrali właściciele, Straż Miejska nałożyła mandaty na te osoby na kwotę 750 zł
- adopcja 5 psów,
- 4 psy zostały zawiezione do schroniska Animals Białogard.

(W 2017 r. zapewniono opiekę 21 psom z czego znaleziono właścicieli dla 9 psów. 13 psów zawiezione zostało do schroniska w Kołobrzegu. Koty, ok.90 kotów dokarmiane były przez wolontariuszy na terenie miasta i gminy Bobolice. Dodatkowo dla poprawy bytu kotów, w 2017 r. wybudowany został

kolejny domek dla 11 kotów. Sterylizacja i kastracja kotów - ogółem 25 kotów).

Gmina Bobolice przy udziale i znacznym wsparciu 9 wolontariuszy, opiekowała się ok. 90 kotami na terenie gminy Bobolice (dokarmianie, leczenie, sterylizacja/kastracja).

W styczniu br. na terenie Zakładu Usług Komunalnych i Oświatowych przy ul. Reymonta 3, w Bobolicach wybudowane zostały 3 zadaszone kojce dla psów, które są tymczasowym miejscem pobytu psów odławianych z terenu naszej gminy. Ponadto zakupione zostały 2 transportery do przewozu zwierząt. Koszt zakupu transporterów 459,60 zł. Na przewóz zwierząt gmina Bobolice otrzymała zezwolenie od Powiatowego Lekarza Weterynarii w Koszalinie.

W dniu 7 października 2018 r. na terenie gminy Bobolice odbyła się akcja darmowego chipowania psów. W Bobolicach psy chipowane były w gabinecie lekarza weterynarii. Akcja w Bobolicach trwała do godz. 15,00, zostało zachipowanych 59 psów. Następnie akcja przeniesiona została do miejscowości Dargiń – zachipowano 6 psów, Stare Borne – 10 psów. Każdy właściciel otrzymał ulotkę z adresem - mailowym i kodem uprawniającym do darmowej rejestracji w systemie. Akcję przeprowadziła Straż Miejska w Bobolicach przy udziale fundacji „Psi Los”, która przekazała darmowe chipy.

II. oświetlenie drogowe

Zgodnie z zawartą umową z Zakładem Energa Oświetlenie w Sopocie, w 2018 r. dobudowane zostały dodatkowe lampy w miejscowości: Ujazd 2 szt., Chmielno – 1 szt, Świelino szt. 1,; Bobolice ul. Mieszka I-6 szt; ul. Traugutta – 15 szt.; Kolejowa 10 szt.; Langiewicza 6 szt.; Głowackiego szt. 13.

W realizacji są: Bobolice ul. Polanowska – 15 szt; ul. Spacerowa 6szt.; Kwiatów Polnych 7 szt.; ul. Reymonta 1 szt.; Radwanki – szt.1.; Nowosiółki szt. 1.; Dargiń szt. 20.; Langiewicza – Głowackiego szt. 5; ul. Kowalskiego – Głowackiego szt. 4.; ul. Osiedlowa – Langiewicza szt. 4.; ul. Kolejowa – Głowackiego 4 szt.; ul. Kochanowskiego – szt. 12; ul. J. Tuwima- szt. 4.; Mieszka I (Plac Zabaw) – 2 szt.

III. ochrona przyrody

1. Zgłoszenia zamiaru usunięcia drzew składane przez osoby fizyczne- **21 zgłoszeń na 126 drzew.**

2. Wydane decyzje na usunięcie drzew – **16 decyzji na 162 drzewa** w tym wydane dla:

- Rejon Dróg Wojewódzkich w Koszalinie – 6 decyzji pozytywnych na 43 drzewa.

- Rejon Dróg Wojewódzkich w Białogardzie – 2 decyzje pozytywne na 9 drzew.

- Rejon Dróg Krajowych w Koszalinie – 3 decyzje pozytywne na 31 drzew.
- Rejon Dróg Krajowych w Szczecinku – 1 decyzja pozytywna na 33 drzewa.
- Powiatowy Zarząd Dróg w Koszalinie – 3 decyzje pozytywne na 44 drzewa.
- GS SSCH w Bobolicach -1 decyzja pozytywna na 2 drzewa,

3. Otrzymane decyzje od Starosty Koszalińskiego na usunięcie drzew z dróg gminnych – **11 decyzji na usunięcie 76 drzew**. Drzewa wyciął Zakład Usług Komunalnych i Oświatowych w Bobolicach.

IV. Wydane decyzje o środowiskowych uwarunkowaniach zgody na realizację przedsięwzięć.

W 2018 r. prowadzonych było na wniosek inwestorów, 8 postępowań administracyjnych, które zakończyły się wydanie decyzji o środowiskowych uwarunkowaniach:

- budowa dróg leśnych – 5 postępowań;
- budowa hali magazynowe na dz. nr 277/3 obręb Bobolice – 1 postępowanie;
- budowa hali produkcyjnej wraz z niezbędną infrastrukturą techniczną na dz. 6/7 obręb ew. Bobolice – 1 postępowanie;
- instalacja wolnostojących paneli fotowoltaicznych o mocy do 0,999MW wraz z niezbędną infrastrukturą techniczną i przyłączeniem do sieci krajowej elektroenergetycznej, na dz. nr 155 obręb ew. Chociwle – 1 postępowanie.

V. Dotacja celowa – zwrot podatku akcyzowego zawartego w cenie oleju napędowego wykorzystywanego do produkcji rolnej:

1. Liczba złożonych wniosków – 275.
2. Kwota dotacji otrzymanej od Wojewody Zach.- 643 818,87 w tym:
 - wypłata producentom rolnym – 631 194,97 zł;
 - kwota dotacji dla gminy – 12 623,90 zł

BEZROBOCIE

1. Bezrobocie w gminie Bobolice na koniec 2017 i 2018 roku.

Bezrobocie w gminie Bobolice na koniec grudnia 2018 r. wynosiło **6,8 %**. W porównaniu z końcem roku 2017 r., w którym wskaźnik bezrobocia kształtował się na poziomie 5,7 % bezrobocie w gminie Bobolice wzrosło o 1,1 %. Na koniec grudnia 2018 r. w Powiatowym Urzędzie Pracy w Koszalinie liczba zarejestrowanych bezrobotnych osób z terenu gminy Bobolice wynosiła 389 tj. o 48 osób więcej niż w grudniu 2017 r.

Prawo do zasiłku dla bezrobotnych w gminie Bobolice na koniec grudnia 2018 r. posiadały 93 osoby.

Liczba osób bezrobotnych na koniec grudnia 2018 r. z terenu gminy Bobolice zamieszkałych na wsi wynosiła 258 osób natomiast z terenu miasta Bobolice 131 osób.

Rok	Ogółem		Z prawem do zasiłku		Zamieszkali na wsi		Wskaźnik bezrobocia
	razem	w tym kobiety	razem	w tym kobiety	razem	w tym kobiety	
2017	341	237	82	47	223	162	5,7 %
2018	389	271	93	55	258	190	6,8 %

2. Podstawowe dane o bezrobociu w gminie Bobolice w poszczególnych miesiącach 2018 r.

W roku 2018 w gminie Bobolice najmniejsze bezrobocie odnotowano w miesiącu czerwcu tj. 5,5 % natomiast największe bezrobocie występowało w miesiącu styczniu tj. 7,4 %.

Stosunkowo niskie bezrobocie w gminie Bobolice tj. na poziomie 5,8 % w roku 2018 występowało w takich miesiącach jak: maj, sierpień i wrzesień. W pozostałych miesiącach 2018 r. wskaźnik bezrobocia wahał się w granicach od 5,9 % do 7,1 %.

Miesiąc	Ogółem		Z prawem do zasiłku		Zamieszkali na wsi		Wskaźnik bezrobocia
	razem	w tym kobiety	razem	w tym kobiety	razem	w tym kobiety	
Styczeń	440	287	109	57	286	193	7,4 %
Luty	423	276	102	56	278	190	7,1 %
Marzec	407	269	102	56	260	182	6,9 %
Kwiecień	347	246	81	48	215	167	5,9 %
Maj	341	238	69	41	216	161	5,8 %
Czerwiec	322	239	68	48	206	164	5,5 %
Lipiec	344	250	82	55	220	169	5,9 %
Sierpień	337	243	78	52	218	167	5,8 %
Wrzesień	339	246	79	52	213	166	5,8 %
Październik	358	266	84	57	232	183	6,2 %
Listopad	364	264	82	53	234	182	6,3 %
Grudzień	389	271	93	55	258	190	6,8 %

3. Struktura bezrobotnych w gminie Bobolice wg wieku na koniec 2018 roku.

Z analizy struktury bezrobotnych w gminie Bobolice wg wieku na koniec 2018 r. wynika, że najliczniejszą grupę bezrobotnych w roku 2018 stanowiły osoby w wieku od 25 do 34 lat tj. 104 osoby. Najmniejszą grupę stanowiły osoby w wieku 60 i więcej lat tj. 20 osób. Następną grupą co do wielkości tj. 71 osób stanowiła grupa osób bezrobotnych w wieku od 35 do 44 lat. Grupa licząca 68 osób występowała w przedziale wiekowym od 18 do 24 lat i w przedziale wiekowym od 45 do 54 lat. Grupa bezrobotnych w wieku od 55 do 59 lat stanowiła liczbę 58 osób.

Wiek	Liczba osób ogółem	W tym kobiety
18-24 lata	68	56
25-34 lata	104	87
35-44 lata	71	52
45-54 lata	68	45
55-59 lat	58	31
60 lat i więcej	20	0

4. Struktura bezrobotnych w gminie Bobolice wg wykształcenia na koniec 2018 roku.

Bezrobocie wg wykształcenia na koniec 2018 r. w gminie Bobolice przedstawiało się następująco: najwięcej bezrobotnych tj. 175 osób posiadało wykształcenie gimnazjalne i niższe. Najmniej zarejestrowanych osób bezrobotnych było z wykształceniem wyższym, stanowiły one 15 osób na koniec grudnia 2018 r. 102 osoby bezrobotne posiadały wykształcenie zasadnicze zawodowe, 54 osoby wykształcenie policealne i średnie zawodowe, 43 osoby posiadały wykształcenie średnie ogólnokształcące.

Wiek	Liczba osób ogółem	W tym kobiety
Wyższe	15	15
Policealne i średnie zawodowe	54	41
Średnie ogólnokształcące	43	36
Zasadnicze zawodowe	102	66
Gimnazjalne i poniżej	175	113

5. Struktura bezrobocia w gminie Bobolice wg stażu pracy bezrobotnych na koniec 2018 roku.

Według stażu pracy posiadanego przez bezrobotnych w gminie Bobolice na koniec roku 2018 r. największą grupę osób tj. 95 osób stanowiły osoby bezrobotne posiadające staż pracy wynoszący od 1 roku do 5 lat. Najmniejszą grupą osób bezrobotnych tj. 11 osób były osoby posiadające staż pracy wynoszący 30 i więcej lat. 73 osoby stanowiła grupa osób posiadających staż pracy do 1 roku, 61 osób to grupa osób ze stażem pracy od 5 do 10 lat, 57 osób liczyła grupa osób ze stażem pracy od 10 do 20 lat, 64 osoby to osoby bezrobotne bez stażu pracy, 28 osób to grupa osób ze stażem od 20 do 30 lat.

Staż pracy ogółem	Liczba osób ogółem	W tym kobiety
Do 1 roku	73	61
1 do 5	95	69
5 do 10	61	44
10 do 20	57	34
20 do 30	28	4
30 i więcej	11	1
Bez stażu	64	58

6. Struktura bezrobocia w gminie Bobolice wg czasu pozostawania bez pracy na koniec 2018 roku (w miesiącach).

W gminie Bobolice na koniec grudnia 2018 r. najwięcej bezrobotnych tj. 82 osoby pozostawało w ewidencji Urzędu Pracy przez okres od 1 m-ca do 3 m-cy. Najmniejszą liczbę tj. 48 osób stanowiły osoby zarejestrowane w UP przez okres 1 m-ca. 77 osób pozostawało w ewidencji UP przez okres powyżej 24 m-cy, 63 osoby zarejestrowane były przez okres od 6 do 12 m-cy, 60 osób to osoby pozostające w ewidencji UP przez okres od 3 do 6 m-cy, 59 osób było zarejestrowanych w UP przez okres od 12 do 24 m-cy.

Czas pozostawania bez pracy w miesiącach	Liczba osób ogółem	W tym kobiety
Do 1 m-ca	48	21
1 m-ca do 3 m-cy	82	45
3 m-cy do 6 m-cy	60	40
6 m-cy do 12 m-cy	63	47
12 m-cy do 24 m-cy	59	51
Powyżej 24 m-cy	77	67

7. Formy przeciwdziałania bezrobociu w gminie Bobolice w 2018 r.

W 2018 roku w gminie Bobolice aktywnymi formami przeciwdziałania bezrobociu objętych zostało 94 osób tj.: 31 osób zostało skierowanych do prac społecznie użytecznych, 25 osób skierowano do prac interwencyjnych, 13 osób odbywało staż, 8 osób zostało objętych formą robót publicznych, 2 osoby skorzystały z formy zwanej bonem zasiedleniowym, 7 osób otrzymało dotację na rozpoczęcie działalności gospodarczej i 8 osób uczestniczyło w szkoleniach.

Aktywne formy przeciwdziałania bezrobociu	Liczba osób
Prace społecznie użyteczne	31
Prace interwencyjne	25
Staże	13
Roboty publiczne	8
Bony na zasiedlenie	2
Dotacje na rozpoczęcie działalności gospodarczej	7
Szkolenia	8
Razem	94

8. Udział bezrobotnych z terenu gminy Bobolice w programach i projektach współfinansowane z Europejskiego Funduszu Społecznego realizowanych przez Powiatowy Urząd Pracy w Koszalinie.

W roku 2018 r. w programach i projektach współfinansowanych z Europejskiego Funduszu Społecznego realizowanych przez Powiatowy Urząd Pracy w Koszalinie z terenu gminy Bobolice wzięło udział 32 osoby tj.:

- w ramach projektu pod nazwą „Aktywizacja osób młodych pozostających bez pracy w powiecie koszalińskim i powiecie miasto Koszalin III” – 10 osób. Celem projektu było zwiększenie możliwości zatrudnienia osób młodych do 29 roku życia pozostających bez pracy w powiecie koszalińskim i powiecie miasto Koszalin,
- w ramach projektu pod nazwą „Aktywizacja osób pozostających bez pracy w wieku 30 lat i więcej znajdujących się w szczególnie trudnej sytuacji na rynku pracy w powiecie koszalińskim i powiecie miasto Koszalin IV” – 22 osoby. Celem projektu było zwiększenie możliwości zatrudnienia osób w wieku 30 lat i więcej, znajdujących się w szczególnie trudnej sytuacji na rynku pracy w powiecie koszalińskim i powiecie miasto Koszalin.

POLITYKA SPOŁECZNA

I. liczba osób /rodzin korzystających ze wsparcia MGOPS, z podziałem na świadczenia

1. Pomoc materialna o charakterze socjalnym w formie stypendium i zasiłku szkolnego skorzystały 182 osoby.

2. Dodatki mieszkaniowe z pomocy w formie dodatku mieszkaniowego skorzystało **54 rodziny**

3. Dodatki energetyczne z pomocy w formie dodatku energetycznego skorzystały **2 rodziny**.

4. Świadczenia z pomocy społecznej:

a) zasiłek stały ;

-46 osób-2018 r., 55 osób-2017 r.

-53 liczba osób w rodzinach-2018 r., 72 liczba osób w rodzinach -2017r.

b) zasiłek okresowy:

-88 osób- 2018 r., 89 osób -2017 r.

-174 liczba osób w rodzinach-2018 r., 191 liczba osób w rodzinach-2017 r.

c) schronienie :

-1 osoba –2018 r. , 6 osób -2017 r.

-1 liczba osób w rodzinach -2018 r., 6 liczba osób w rodzinach -2017 r.

* Powyższe dane odnoszą się tylko do pomocy w postaci schronienia. Ośrodek udziela pomocy dla osób bezdomnych również w innych formach takich jak np. zasiłek celowy, zasiłek okresowy, zasiłek stały, zasiłki na opłacenie pobytu w ośrodkach dla bezdomnych.

d) posiłek :

-117 osób-2018 r. 154 osób-2017 r.

-263 liczba osób w rodzinach -2018 .r. , 342- liczba osób w rodzinach-2017 r.

e) usługi opiekuńcze :

-29 osób-2018 r., 28 osób-2017r.

-33 liczba osób w rodzinach-2018 r. , 29 liczba osób w rodzinach-2017 r. ,

f) usługi logopedyczne:

-18 osób-2018 r. 27 osób -2017r.

-70 liczba osób w rodzinach -2018 r.,

116 liczba osób w rodzinach -2017 r.,

g) zasiłek celowy specjalny:-

-11 osób-2018 r. , 13 osób-2017 r.

-14 liczba osób w rodzinach - 2018 r. , 28 liczba osób w rodzinach -2017 r.

- h) odpłatność DPS :
 - 10 osób-2018 r.** , 10 osób-2017 r
 - **10 liczba osób w rodzinach-2018 r.** , 10 liczba osób w rodzinach-2017 r.
- i) składka zdrowotna:
 - 41 osób-2018r.**, 49 osób -2017 r.
 - brak danych liczba osób w rodzinach -2018r., brak danych liczba osób w rodzinach -2017r
- j) zasiłek na zakup leków:-
 - 3 osób-2018r.**, 6 osób-2017 r.
 - 3 liczba osób w rodzinach -2018 r.** , 8 liczba osób w rodzinach -2017 r.
- k) zdarzenie losowe-
 - 1 osoba -2018 r.** , 1 osoba -2017 r.
 - **4 liczba osób w rodzinach -2018 r.** , - 4 liczba osób w rodzinach -2017 r.,
- l) zasiłek na zakup opału:
 - 1 osoba -2018 r.**, 2 osoby-2017 r.
 - 1 liczba osób w rodzinach-2018 r. , 3 liczba osób w rodzinach -2017 r.
- m) zasiłek na zakup żywności:
 - 1 osoba-2018 r.** , 0 osób -2017 r.
 - 2 liczba osób w rodzinie -2018 r. , 0 liczba osób w rodzinie -2017 r.
- n) inne formy pomocy :
 - 5 osób-2018 r.**, 9 osób-2017 r.
 - 8 liczba osób w rodzinach-2018 r.**, 20 liczba osób w rodzinach-2017 r.,
- o) zasiłek celowy św. pieniądze- program Pomoc państwa w zakresie dożywiania
 - **116 osób-2018 r.** , 124 osób-2017 r.
 - 236 liczba osób w rodzinach-2018 r.** , 270 liczba osób w rodzinach-2017 r.

Od momentu wejścia w życie programów prorodzinnych zauważamy tendencja spadkową, mniej klientów zgłasza się z wnioskiem o pomoc - 264 w 2017 r., 238 w 2018 r. Zauważamy, że po pomoc coraz częściej zgłaszają się osoby samotne, osoby niepełnosprawne, starsze. Obserwuje się mniejsze zainteresowanie rodzin z dziećmi.

5. Średnia liczba rodzin pobierających świadczenia rodzinne
649 – 2017 r. , **587 – 2018 r.**

6. Średnia liczba rodzin pobierających fundusz alimentacyjny
73 – 2017 r., **57 – 2018 r.**

7. Średnia liczba rodzin pobierających świadczenie wychowawcze
608 – 2017 r., **539 – 2018 r.**

5-7 - tendencja spadkowa wynika z poprawy sytuacji materialnej oraz migracji osób pobierających świadczenie.

II. liczba i kwota wypłaconych świadczeń z podziałem na świadczenia

1. Pomoc materialna o charakterze socjalnym w formie stypendium i zasiłku szkolnego:

193 – 2017 r. , Łączna kwota - 148.438,75 zł, **182 - 2018 r** . Łączna kwota 137 006,25 zł .

2. Dodatki mieszkaniowe:

66 – 2017 r, Łączna kwota- 124767,71 zł, **85 - 2018 r** . Łączna kwota 86.344,93 zł.

3. Dodatki energetyczne:

2-2017r. Łączna kwota 229,11 zł , **4 - 2018 r** . Łączna kwota 422,93 zł.

4. Dobry start:

993 - 2018 r. Łączna kwota 297.900,00 zł.

5. Świadczenia rodzinne i fundusz alimentacyjny:

Liczba i kwota wypłaconych świadczeń rodzinnych

14.459 - 2017 r. Łączna kwota 3.733.169,88 zł

12.915 - 2018 r. Łączna kwota 3.516.986,78 zł

1.523 - 2017 r. składka zdrowotna i społeczna. Łączna kwota 279.431,44 zł

1.331 - 2018 r. składka zdrowotna i społeczna liczba. Łączna kwota 273.359,91 zł

Liczba i kwota wypłaconych świadczeń z funduszu alimentacyjnego:

149 - 2017 r. Łączna kwota 562.156.09 zł

119 - 2018 r. Łączna kwota 448.325.02 zł

6. świadczenie wychowawcze:

12.196 - 2017 r. Łączna kwota 6.066.999,00 zł

10.609- 2018 r. Łączna kwota 5.288.717,60 zł

Liczba osób korzystających z pomocy i łączna kwota pomocy ulega spadkowi.

Powodem jest wzrost najniższego wynagrodzenia, podjęcie zatrudnienia oraz dodatkowe świadczenia.

III. Ilość osób umieszczonych w dps, ośrodkach wsparcia, zol-ach, ośrodkach dla bezdomnych (podział na każdą placówkę odrębnie) oraz kwota ponoszonych kosztów z podziałem na placówkę

10 – DPS. Łączna kwota 274.841 zł

38 - ŚDS. Łączna kwota 5.121,80 zł (odpłatność osób, które przekraczają próg dochodowy)

1 - ZOL-zasiłek celowy specjalny. Łączna kwota 7.890,85 zł

1 - ośrodki dla bezdomnych. Łączna kwota 1.121,00 zł

IV. Ilość i procent mieszkańców zagrożonych wykluczeniem społecznym

liczba mieszkańców w gminie Bobolice na dzień 31-12-2018 r. - **9002**,

320 - liczba osób, którym przyznano decyzją świadczenie (pomoc społeczna)

3,56 % korzystających z pomocy społecznej.

V. Ilość rodzin i osób, w których występuje bezrobocie - dotyczy tylko świadczeń pomocy społecznej

114 rodzin, liczba osób w rodzinach - **304**

VI. Problemy, które najczęściej występują w rodzinach

166 rodzin - ubóstwo

128 rodzin - niepełnosprawność

114 rodzin - bezrobocie

VII. Informacja na temat niebieskich kart, problemów opiekuńczo wychowawczych, uzależnień

Liczba niebieskich kart -17 prowadzonych, w tym 9 wszczętych w roku 2018

41 - Liczba osób objętych procedurą, w tym:

10 rodzin - problemy opiekuńczo wychowawcze

9 rodzin – asystent rodziny

1 rodzina - narkomania

10 rodzin - alkoholizm

Karta Dużej Rodziny

Partnerzy którzy przystąpili w latach 2015-2016 do Bobolickiej Karty Dużej Rodziny i są do dzisiaj - kwiecień 2019 rok

lp	Przedsiębiorca	Proponowane zniżki
1	<p>Oferowane przez samorząd gminny w zakresie:</p> <p>-Hala Widowiskowo-Sportowa ul. Głowackiego 7b-c 76-020 Bobolice</p> <p>a) ulgi z korzystania z hali sportowej w Bobolicach:</p> <p>- Przedszkole</p> <p>- MGOPS</p>	<p>1. ulgi z korzystania z hali sportowej w Bobolicach:</p> <p>a) siłownia, mała siłownia, sauna - 70%</p> <p>b) korzystanie z tenisa stołowego - 100%</p> <p>2. w opłacie za korzystanie z wychowania przedszkolnego w zakresie przekraczającym podstawę programową w prowadzonych przez Gminę Bobolice przedszkolach publicznych - 45%</p> <p>3. w dostępie do logopedy zatrudnionego ze środków Gminy - 30%</p> <p>4. korzystanie z usług opiekuńczych - 45%</p> <p>5. na podst. uchwały RM w Bobolicach Nr IX/68/15 z dnia 27 .08.2015r. w sprawie określenia opłaty za odpady. komunalne dla 5 osób i więcej(obowiązywało do 31.12.2018 r.)</p>
2	<p>Sklep Spożywczo-Przemysłowy Andrzej Bawół Krępa 3/2 76-020 Bobolice</p>	<p>a) art. spożywcze - 3%</p> <p>b) art. chemiczne - 3%</p>
3	<p>Przedsiębiorstwo Produkcyjno-Usługowo-Handlowe „WIELHURT” Tomasz Tuziemski ul. Ogrodowa 5 76-020 Bobolice</p>	<p>a) materiały budowlane 5% - 15%</p>
4	<p>Księgarnia Sklep Wielobranżowy Małgorzata Malczewska ul. Seligera 15 76-020 Bobolice</p>	<p>a) książki – 10%</p> <p>b) art. szkolne i papiernicze – 10%</p> <p>c) podręczniki i ćwiczenia szkolne - 5%</p>
5	<p>Pracownia Usług Geodezyjnych Jacek Sowa ul. Parkowa 49 76-031 Mścice</p>	<p>roboty geodezyjne -10%</p>
6	<p>Nauka i doskonalenie jazdy Ryszard Świętoń ul. Zwycięstwa 18, 75-611 Koszalin 94 340 24 42 502 462 362</p>	<p>a) Prawo jazdy kategorii B,B1,BE,C,CE,D</p> <p>b) Szkolenie okresowe kierowców kat. C,CE,D</p> <p>c) Kwalifikacje zawodowych kierowców (przewóz rzeczy i osób) – 10% do każdego kursu</p>
7	<p>Ośrodek Szkolenia Kierowców Prywatna Szkoła Jazdy- Damian Rosiński ul. Baczewskiego 3A/4, 75-366</p>	<p>Prawo jazdy kategorii B- 20%</p> <p>Uprawnienia na wózki widłowe -20%</p> <p>Pomoc w uzyskaniu PKK w uzasadnionych przypadkach indywidualny tok nauczania</p>

	Koszalin 502-494-259	
8	Zakład Usługowo-Handlowy Robert Małyżek ul. Kochanowskiego 3B, 76-020 Bobolice608-421-375	a) roboty związane z budową chodników, ścieżek, dróg- 10% b) roboty ogólnobudowlane- 10% c) transport – 10% d) roboty ziemne – 10%
9	Zakład Gazyfikacji Bezprzewodowej Zbigniew Emilia Marciniewscy ul. Warszawska 3, 76-020 Bobolice	a) art. budowlane do 10% b) art. elektryczne do 10% c) art. hydrauliczne do 10% d) art. ogrodnicze, narzędzia do 10% e) akumulatory, filtry, oleje do 10%
10	Punkt Przyjmowania Opłat KASO Łukasz Pięta ul. 1 Maja 1, 76-020 Bobolice	
11	FHU AUTO OK Olender Konrad ul. Kochanowskiego 4a, 76-020 Bobolice	a) auto części i akcesoria- 10%
12	Sklep Odzieżowy „Ania” Marek Golas ul. Spółdzielcza, 76-020 Bobolice	a) rabat 5% na wszystkie artykuły
13	Sklep Odzieżowy „Moda Męska” Anna Golas ul. Spółdzielcza 1, 76- 020 Bobolice	a) rabat 5-15% na wszystkie artykuły
14	Artykuły Przemysłowe Joanna Nawrocka Plac Zwycięstwa 7, 76- 020 Bobolice	a) rabat na wszystkie artykuły 5%
15	„AnKris” Przedsiębiorstwo Wielobranżowe Joanna Dąbrowska ul. Spółdzielcza 3/1 A	a) rabat 5-10 % na wszystkie artykuły odzieżowe
16	ELEKTROMECHANIKA Andrzej Bieniek ul. Kolejowa 7, 76-020 Bobolice	a) 15% zniżki n naprawę pojazdów samochodowych
17	„Joanna” Odzież Dziecięco- Młodzieżowa Zbigniew Bihun Plac Zwycięstwa 7, 76-020 Bobolice	a)10% na odzież dziecięcą i młodzieżową
18	CENTRUM HANDLOWE art. Drogerijno-Przemysłowe Helena Worońko Plac Zwycięstwa 7, 76- 020 Bobolice -	a) 10% na wszystkie artykuły

Rok	Ilość wydanych kart		
	Bobolicka Rodziny	Karta Dużej Rodziny	Ogólnopolska Karta Dużej Rodziny
2017	51		51
2018	33		42

Koszty jakie zostały poniesione przez gminę z tytułu realizacji Programu Bobolickiej Karty Dużej Rodziny wyniosły w 2018 roku **27 091,26 zł** - (ulga w korzystaniu z hali sportowej w Bobolicach, korzystaniu z wychowania przedszkolnego przekraczającego podstawę programową, dostępie do logopedy, korzystaniu z usług opiekuńczych, opłacie za odpady komunalne za 5 osób i więcej: skorzystało z ulg **305 osób**).

Programy zdrowotne dla mieszkańców realizowane w gminie w 2018 roku

Edukacyjny program stomatologiczny dla dzieci i młodzieży szkolnej oraz opiekunów realizowany w grudniu w 2018r. przez Przychodnię lekarską „Amelia” Piotr Burgieł.

Udział w projekcie ministerstwa zdrowia „Dostępność do świadczeń stomatologicznych dla dzieci i młodzieży do ukończenia 18 roku życia” dofinansowanie przeznaczone zostało na stworzenie gabinetu stomatologicznego w szkole, w którym przyjmowane byłyby dzieci i młodzież do ukończenia 18 lat z terenu naszej gminy, wyłącznie na ogólnodostępne świadczenia stomatologiczne refundowane przez Narodowy Fundusz Zdrowia.

Otrzymaliśmy dofinansowanie w wysokości **116 323,00 zł**.

Kwotę **111 323,00 zł** przeznaczaliśmy na wyposażenie i urządzenie gabinetu stomatologicznego w nowoczesny sprzęt taki jak UNIT i inne niezbędne przyrządy i narzędzia .

Na program edukacyjny gminy Bobolice pn. „Podniesienie wiedzy uczniów oraz ich opiekunów w zakresie dbania o zdrowie jamy ustnej w roku szkolnym 2018/2019” zostało przeznaczone: **5 000 zł**. Program realizowany był w Szkole Podstawowej im Henryka Sienkiewicza w Bobolicach. Realizatorem Programu była Przychodnia Lekarska „Amelia” Piotr Burgieł.

Realizacja opieki nad osobami nietrzeźwymi w 2018 roku

Całodobowa opieka nad osobami nietrzeźwymi w roku 2018 sprawowana była na podstawie umowy 4/2018 z dnia 03 stycznia 2018 roku od 01.01.2018 r. do 31.12.2018 r.

Do Ośrodka Terapii i Opieki Nad Nietrzeźwymi Sp. z o.o. z siedzibą w Koszalinie(OTiONN) ostało przyjętych **26** osób z terenu gminy Bobolice. Osoby te zostały przywiezione do ośrodka przez policję i straż miejską.

Koszt pobytu jednej osoby w OTiON wynosi 290,00 zł, co przy 26 osobach daje kwotę **7540,00 zł**. Kwota zwrotu, jaką otrzymaliśmy to **2364,90 zł**.

Łączny koszt gminy to **5 175,10 zł**. Dla porównania w 2017 roku do OTiON dowieziono 16 osób. Całkowity koszt wyniósł **4 640,00 zł**. Dokonano wpłat na sumę **89,00 zł**. Gmina ze środków własnych wydała **4 551,00 zł**.

GOSPODARKA PRZESTRZENNA I TRANSPORT

1. ŁAD PRZESTRZENNY

Na terenie gminy Bobolice obowiązują trzy miejscowe plany zagospodarowania przestrzennego, które obejmują około 6,5% powierzchni gminy oraz dwa studia uwarunkowań i kierunków zagospodarowania przestrzennego dla obszarów wiejskich gminy Bobolice oraz miasta Bobolice.

W 2018 r. nie podjęto uchwały w sprawie przystąpienia do sporządzenia nowych miejscowych planów zagospodarowania przestrzennego oraz studium uwarunkowań i kierunków zagospodarowania przestrzennego, ani ich zmian.

W 2018 r. wydano 51 decyzji o warunkach zabudowy, w tym dotyczących:

- zabudowy mieszkaniowej wielorodzinnej – 1;
- zabudowy mieszkaniowej jednorodzinnej – 28;
- zabudowy usługowej – 5;
- zabudowy pozostałej – 17;

oraz 19 decyzji o ustaleniu lokalizacji inwestycji celu publicznego, w tym dotyczących:

- infrastruktury energetycznej – 8;
- infrastruktury wodno-kanalizacyjnej – 4;
- infrastruktury gazowej – 2;
- infrastruktury drogowej – 3
- infrastruktury telekomunikacyjnej – 1;
- pozostałe – 1.

2. TRANSPORT

W 2018 r. gmina Bobolice nie organizowała zbiorowego transportu publicznego, zarządzanego przez gminę. Transport na obszarze gminy organizują prywatni przewoźnicy, m.in.: Przewozy Pasażerskie Usługi Transportowe „MAR-BUS” Mariusz Dwulit, TRANS-K.A. Marzena Dwulit, Usługi Transportowe Dariusz Kasprzycki, PKS w Szczecinku Sp. z o.o.

w restrukturyzacji, PKS w Łodzi Sp. z o.o., PKS Sp. z o.o., Voyager Transport Sp. z o.o., PKS „POLONUS”S.A.

W 2018 r. została przeprowadzona inwentaryzacja wiat przystankowych na terenie gminy Bobolice, których ogólna liczba wynosi 50.

3. PROJEKTY ORGANIZACJI RUCHU

W 2018 r. wprowadzone zostały cztery nowe stałe organizacje ruchu na drogach gminnych publicznych:

- dla skrzyżowania ul. Głowackiego, ul. Traugutta i ul. Leśnej w Bobolicach – przejście dla pieszych;
- dla ul. Kolejowej i ul. Kochanowskiego w Bobolicach – progi spowalniające;
- dla ul. Pocztovej – przystanek komunikacyjny, uzupełnienie brakującego oznakowania;
- w miejscowości Nowe Łozice – ograniczenie prędkości do 40 km/h.

4. ZAJĘCIE PASA DROGOWEGO DRÓG GMINNYCH PUBLICZNYCH

W 2018 r. wydano 10 decyzji o zajęciu pasa drogowego, w których ustalono opłatę jednorazową za prowadzenie robót w pasie drogowym na łączną kwotę 3093 zł oraz opłatę roczną za umieszczenie urządzeń infrastruktury technicznej niezwiązanej z potrzebami zarządzania drogami lub potrzebami ruchu drogowego na łączną kwotę 860,40 zł płatną corocznie do 15 stycznia.

5. NUMERACJA PORZĄDKOWA NIERUCHOMOŚCI

W 2018 r. ustalono 11 nowych numerów porządkowych nieruchomości położonych na terenie gminy Bobolice.

DEMOGRAFIA

Ewidencja ludności i dowody osobiste

W roku 2018 r. dokonano 331 zameldowań na terenie gminy Bobolice, w tym 208 zameldowań na pobyt stały oraz 123 zameldowania na pobyt czasowy, natomiast 84 osoby wymeldowały się z pobytu stałego i 3 osoby z pobytu czasowego. Przyjęto 17 zgłoszeń dot. wyjazdu poza granice Rzeczypospolitej Polskiej, z czego 3 osoby zgłosiły swój powrót.

Wydano 1 decyzję dot. wymeldowania mieszkańca gminy Bobolice – postępowanie zostało wszczęte na wniosek właścicielki mieszkania.

Nadano 41 numerów PESEL dla obcokrajowców przebywających na terenie naszej gminy. Udzielono 100 udostępnień danych osobowych ze zbiorów meldunkowych, rejestru cudzoziemców i rejestru PESEL. Powyższe dane dot. zarówno udostępnień podmiotą publiczną w tym głównie jednostką policji, sądom, komornikom i ambasadom Rzeczypospolitej Polskiej oraz podmiotą prywatnym. Wydano 422 zaświadczenia zawierające pełny wykaz danych osoby, której wniosek dotyczy. W 2018 roku złożono 938 wniosków o wydanie dowodu osobistego. Do głównych przyczyn ubiegania się o nowy dowód osobisty zaliczyć należy m. in. upływ terminu ważności, zmiana danych zawartych w dowodzie, wydanie dowodu osobistego po raz pierwszy, utrata, uszkodzenie lub zmiana wizerunku twarzy. Przyjęto 123 zgłoszeń o utracie lub kradzieży dowodu osobistego. Dowody osobiste zostały dostarczane w 65 paczkach przez Komendę Miejską Policji w Koszalinie.

W gminie Bobolice w 2018 r. zamieszkiwały 9002 osoby, z czego w mieście 3972, tereny wiejskie 5030 (analogicznie w 2017: gmina - 8960, Bobolice: 3990, wsie: 4970).

Urząd Stanu Cywilnego

W minionym roku w Urzędzie Stanu Cywilnego w Bobolicach sporządzono 128 aktów stanu cywilnego, w tym: 17 urodzeń (są to same transkrypcje aktów dzieci urodzonych za granicą), natomiast dzieci mieszkańców Gminy Bobolice urodziło się 113, są to urodzenia w Koszalinie, Szczecinku i innych miastach. W Urzędzie Stanu Cywilnego udzielono 24 ślubów w tym 2 śluby zostały udzielone poza Urzędem Stanu Cywilnego w "Trzech Koronach" i 1 ślub w Zakładzie Karnym w Starem Bornem, pozostałe związki małżeńskie zostały zawarte w kościele. Łącznie sporządzono 59 aktów małżeństw. Zgonów w USC sporządzono 52. Są to zgony, które nastąpiły na terenie gminy Bobolice, nie tylko mieszkańców naszej gminy. Po unieważnieniach dowodów osobistych z powodu zgonu wynika, iż w 2018r zmarło 111 naszych mieszkańców.

Wydano 1323 odpisów aktów stanu cywilnego oraz przeniesiono 1065 aktów stanu cywilnego z ksiąg do Systemu Rejestrów Państwowych.

W roku 2018 **23 pary** obchodziły **50 rocznicę** pożycia związku małżeńskiego. Jubileusz odbył się 13 października 2018 r.

DZIAŁALNOŚĆ GOSPODARCZA

W terminie od 01.01.2018 do 31.12.2018 zarejestrowano liczbę 300 wniosków do systemu Centralnej Ewidencji Działalności Gospodarczej (dalej CEIDG). Były to wnioski o wpisy do CEIDG, wnioski o zmianę wpisu, wnioski o wpis informacji o zawieszeniu działalności gospodarczej a także o wpis informacji o wznowieniu działalności i o wykreślenie przedsiębiorcy z systemu CEIDG.

W 2018 r. 31 przedsiębiorców zaprzestało prowadzenia działalności gospodarczej z powodów całkowitej likwidacji bądź przekazania firmy potomkowi lub zawieszenia. Nową działalność rozpoczęło 61 osób w różnych działach przedsiębiorczości. Najczęściej wskazywanym działem rejestrującym się w Centralnej Ewidencji Informacji o Działalności Gospodarczej były usługi remontowo – budowlane, transport i handel. W roku poprzednim 2017 rozpoczęło działalność gospodarczą 65 przedsiębiorców natomiast zakończyło działalność z różnych przyczyn 37 przedsiębiorców.

Na terenie gminy w 2018 roku było też 9 osób posiadających działalność prowadzoną wyłącznie w formie spółki w różnych działach przedsiębiorczości.

Na koniec roku 2018 w gminie Bobolice działały aktywnie **393 podmioty** prowadzące działalność gospodarczą.

BUDŻET OBYWATELSKI

28 maja zakończyło się głosowanie mieszkańców na projekty do czwartej edycji budżetu obywatelskiego na 2018 rok w gminie Bobolice. Do realizacji większością głosów przeszły projekty.

W KATEGORII MIASTO:

Tytuł: „Dobrze wyposażona Ochotnicza Straż Pożarna w Bobolicach gwarantem wysokiego poczucia bezpieczeństwa wśród mieszkańców Bobolic i okolic”.

Autor: Jarosław Bączkowski, Ochotnicza Straż Pożarna w Bobolicach ul. Warszawska 12A, 76-020 Bobolice

Koszt: 59.000,00 zł

Opis: Zakup specjalistycznego sprzętu dla strażaków Ochotniczej Straży Pożarnej w Bobolicach, który pomoże w szybkim reagowaniu podczas wszelkich działań ratowniczych. Specjalistyczny sprzęt znacząco poprawi bezpieczeństwo mieszkańców. Ze względu na położenie naszej jednostki niejednokrotnie jako pierwsi przybywamy na miejsce różnych zdarzeń, gdzie konieczne jest niesienie profesjonalnej pomocy. Nasze motto: „Życie do dar wielki, ratujemy je na sposób wszelki”.

W KATEGORII WIEŚ:

Tytuł: „Sołectwa w sieci 2”

Autor: Ireneusz Bednarczyk

Koszt: 69.950,00 zł

Lokalizacja:

- Krępa 9, działka nr 43/13
- Dargiń 32, działka 188 obr. 0083
- Bożniewice działka 378/5 obręb Dargiń istniejący plac zabaw
- Kurowo, działka nr 195, obręb Kurowo
- Ostrówek, działka 6/6, obręb Ostrówek
- Ujazd, działka 344/1, obręb Chmielno
- Łozice Cegielnia działka 154/5, obręb Łozice
- Ubiedrze, działka 54/2 obręb Ubiedrze
- Kłanino 39, działka nr 235/3, 239/1

Opis: Projekt będzie polegał na doposażeniu istniejących terenów rekreacyjnych w urządzenia m.in. siłowni zewnętrznej, ławek parkowych, ławostolów z zadaszeniem, oświetlenia oraz narzędzi do pielęgnacji zieleni niezbędnych dla potrzeb sołectw.

Przewiduje się następujące działania:

1. Sołectwa Kurowo, Chmielno, Łozice Cegielnia, Krępa, Dargiń – miejsca rekreacji – siłownie zewnętrzne,
2. Sołectwa Dargiń, Kłanino, Ubiedrze – poprawa estetyki istniejącego placu zabaw w Bożniewicach poprzez wymianę ogrodzenia. Zakup zadaszonych ławo stołu, stołów biesiadnych oraz ławek na teren placu zabaw i boiska do piłki siatkowej w Kłaninie. Zakup ławek parkowych oraz ławo stołu z daszkiem do Ubiedrza.
3. Sołectwo Łozice – Ostrówek – budowa elektrycznego lub solarnego oświetlenia drogowego.
4. Sołectwo Chmielno, Ubiedrze, Krępa - zakup narzędzi do pielęgnacji zieleni.

Zakupiony w ramach projektu sprzęt montowany był częściowo nieodpłatnie przez mieszkańców sołectw w ramach wzajemnej współpracy i integracji. Kulminacją przedsięwzięcia była organizacja spotkania o charakterze kulturalno – rekreacyjnym, w którym wzięli udział mieszkańcy gminy Bobolice. Zaangażowane w realizację projektu sołectwa przygotowali program artystyczno – rekreacyjny. Spotkanie było zorganizowane we współpracy z Miejsko – Gminnym Ośrodkiem Kultury w Bobolicach. Realizacja projektu była systematycznie dokumentowana w formie zdjęć, z których na koniec przygotowano prezentację, służącą promocji tzw. dobrych praktyk.

Ponizej ilość głosów, jakie uzyskały poszczególne projekty.

KATEGORIA MIASTO		
L p	TYTUŁ PROJEKTU	WYBÓR
1	„DOBRZE WYPOSAŻONA OCHOTNICZA STRAŻ POŻARNA W BOBOLICACH GWARANTEM WYSOKIEGO POCZUCIA BEZPIECZEŃSTWA WŚRÓD MIESZKAŃCÓW BOBOLIC I OKOLIC	1967
2	„NAPRAWA OGRODZENIA STADIONU MIEJSKIEGO I STRZELNICY SPORTOWEJ W BOBOLICACH UL. MICKIEWICZA 20”	790

KATEGORIA WIEŚ		
L p	TYTUŁ PROJEKTU	WYBÓR
1	„SOŁECTWA W SIECI”	1040
2	„DOPOSAŻENIE ŚCIEŻKI PRZYRODNICZO-WYPOCZYNKOWEJ I ZWIĘKSZENIE BEZPIECZEŃSTWA DLA OSÓB Z NIEJ KORZYSTAJĄCYCH”	501

REALIZACJA UCHWAŁ RADY MIEJSKIEJ

Rada Miejska w Bobolicach w roku 2018 podjęła 83 uchwały. Przepisy prawa miejscowego zawarte były w dużej części podjętych uchwał i podlegały opublikowaniu w Dzienniku Urzędowym Województwa Zachodniopomorskiego. Inicjatorem projektów uchwał najczęściej był Burmistrz, jako organ wykonawczy gminy.

Wiele spośród podjętych uchwał miało charakter organizacyjny, związany z ukonstytuowaniem się rady, planami pracy komisji i Rady Miejskiej.

Większość uchwał została zrealizowana, bądź nie wymaga realizacji. W grupie tej mieszczą się m.in. uchwały typu organizacyjnego i plany pracy rady, których sposób realizacji jest oczywisty. Wśród podejmowanych uchwał należy zapamiętać zwłaszcza te, które miały wpływ na polepszenie życia mieszkańców, ich warunków socjalno – bytowych, ale także te, które poprawiają wizerunek Bobolic. W ciągu kadencji z różnych powodów dokonywano zmian w budżecie gminy, najczęściej w związku z pozyskaniem środków finansowych z zewnętrznych źródeł oraz wieloletnią prognozę finansową gminy. Niejednokrotnie zmiany te podyktowane były koniecznością dostosowania kwot przyznanych dotacji do planu dochodów i wydatków budżetowych w danym roku budżetowym. Znaczna część uchwał podjętych na sesji w roku 2018, wykonywana jest dopiero w bieżącym roku. Sytuacja taka dotyczy uchwał, które ustaliły przepisy podatkowe oraz budżet gminy na 2019 rok.

Wiele uchwał nowelizowało wcześniej podjęte przez radę uchwały. Wynikało to z faktu nowelizacji prawa krajowego.

Zgodnie z art. 90 ust. 1 ustawy z dnia 8 marca 1990 r. o samorządzie gminnym wszystkie uchwały były przekazywane organom sprawującym nadzór merytoryczny. Organem takim, z wyłączeniem spraw budżetowych, jest

Wojewoda Zachodniopomorski, natomiast w zakresie spraw dotyczących finansów (w tym budżetu gminy) – Regionalna Izba Obrachunkowa w Koszalinie.

REALIZACJA POLITYK, PROGRAMÓW, STRATEGII

Lokalny program rewitalizacji

Lokalny program rewitalizacji obszarów wiejskich gminy Bobolice na lata 2007-2023 został uchwalony w 2008 r. W pracach nad przygotowaniem Programu uwzględniono i przeprowadzono spotkania w ramach konsultacji społecznych, pozyskiwano projekty inwestycyjne do planów odnowy miejscowości, które podlegały w dalszych etapach pracy nad Programem ocenie efektów z ich realizacji. W debacie wzięli udział przedstawiciele Urzędu Miejskiego w Bobolicach, sołectw, jednostek organizacyjnych gminy Bobolice, jak i organizacji i podmiotów niezwiązanych z Urzędem. W roku 2016 z uwagi na kończący się czas obowiązywania programu, a jednocześnie mając na względzie dalszą konieczną realizację założonych w programie celów planowanych na terenach wiejskich gminy Bobolice, podjęto działania związane z jego aktualizacją i przedłużeniem okresu obowiązywania do 2023 roku.

Diagnoza gminy Bobolice oraz przeprowadzona analiza SWOT pozwoliła na określenie kierunków rozwoju obszarów wiejskich gminy Bobolice w kontekście ich rewitalizacji. Kierunki te mogą być traktowane jako cele strategiczne. Są to:

1. Poprawa stanu technicznego dróg i chodników,
2. Dalsza budowa lub modernizacja sieci wodociągowych i sieci kanalizacji sanitarnej na obszarach wiejskich,
3. Budowa przydomowych oczyszczalni ścieków na terenach wiejskich, nieobjętych obszarem aglomeracji,
4. Budowa sieci gazu ziemnego,
5. Inwestycje proekologiczne, w tym m.in.: termomodernizacja obiektów, odnawialne źródła energii, usuwanie wyrobów zawierających azbest,
6. Rozwój mieszkalnictwa komunalnego i socjalnego,

7. Wykorzystanie posiadanych zasobów kulturowo-przyrodniczych - dostosowanie i rozpowszechnienie miejsc atrakcyjnych turystycznie poprzez budowę dróg dojazdowych, ścieżek rowerowych oraz szlaków pieszych, a także zagospodarowanie terenów rekreacyjnych,
8. Rozwój, modernizacja i wyposażenie infrastruktury społecznej i kulturalnej (w tym m.in. świetlic wiejskich),
9. Rozwój, modernizacja i wyposażenie infrastruktury sportowo-rekreacyjnej (boiska sportowe, place zabaw),
10. Rewitalizacja kompleksu pałacowo-parkowego,
11. Zwiększenie zaangażowania mieszkańców w rozwój miejscowości (utworzenie koła gospodyń wiejskich, zespołu muzycznego),
12. Stworzenie mieszkańcom korzystnych warunków życia i rozwoju,
13. Dalsze wspieranie działalności organizacji pozarządowych na terenie miejscowości.

**Współpraca z innymi społecznościami samorządowymi:
porozumienia międzygminne, LGD**

Od 2016 roku realizowana jest na podstawie Porozumienia międzygminnego - **Strategia Zintegrowanych Inwestycji Terytorialnych Koszalińsko - KołobrzESCO - Białogardzkiego Obszaru Funkcjonalnego.**

Strategia obejmuje obszar 19 gmin partnerskich: Miasto Koszalin, Miasto Kołobrzeg, Miasto Białogard oraz gmin: Będzino, Białogard, Biesiekierz, Bobolice, Dygowo, Gościno, Karlino, Kołobrzeg, Manowo, Mielno, Polanów, Sianów, Siemyśl, Świeszyno, Tychowo, Ustronie Morskie. W ramach Strategii ZIT gmina Bobolice realizuje dwa duże zadania inwestycyjne w ramach Regionalnego Programu Operacyjnego Województwa Zachodniopomorskiego na lata 2014-2020, tj.:

1. "Uzbrojenie części strefy inwestycyjnej w Bobolicach, objętej patronatem SSSE - etap I".

2. "Budowa gminnej drogi publicznej do strefy inwestycyjnej w Bobolicach".

Gmina Bobolice jest członkiem Stowarzyszenia Środkowopomorska Grupa Działania z siedzibą w Koszalinie. W skład Stowarzyszenia wchodzi 15 gmin: Będzino, Biesiekierz, Bobolice, Darłowo, Malechowo, Manowo, Mielno, Polanów, Postomino, Sianów, Sławno, Świeszyno, Tychowo oraz miasta: Darłowo i Sławno. Działając na podstawie statutu stowarzyszenie realizuje lokalną strategię rozwoju i w ramach przyznanych środków ogłasza konkursy o dofinansowanie w ramach następujących przedsięwzięć: zakładanie działalności gospodarczej, rozwój przedsiębiorstw, infrastruktura turystyczna i rekreacyjna, działania informacyjne i promocyjne oraz wydarzenia aktywizacyjne i integracyjne. Gmina Bobolice zrealizowała dotychczas w ramach strategii zadanie inwestycyjne pn. **"Przebudowa infrastruktury turystycznej na Rynku Miejskim w Bobolicach"**, natomiast Stowarzyszenie Wspierania Inicjatyw Społecznych w Bobolicach - **"Pospaceruj z nami - wirtualny (i nie tylko) spacer po mieście Bobolice"**, którego wynikiem jest m.in. mobilna aplikacja multimedialna na stronie www.bobolice.pl prezentująca walory turystyczne naszej gminy.

Gmina jest też członkiem Stowarzyszenia Gmin, Powiatów i Województw "DROGA S11", założonego w 2006 r., zrzeszającego 55 samorządów (w czterech województwach: zachodniopomorskie, wielkopolskie, opolskie i śląskie), przez których teren przebiega planowana trasa drogi ekspresowej S11 – od Koszalina do Pyrzowic k. Katowic. Realizacja drogi ekspresowej S-11 jest inwestycją o kluczowym i strategicznym znaczeniu dla regionów przez które ma przebiegać oraz stanowi jeden z najważniejszych ciągów komunikacyjnych łączących północ z południem naszego kraju.

Stowarzyszenie zabiega o modernizację drogi krajowej nr 11 do parametrów trasy ekspresowej. Realizacja S11 ma przyczynić się do podniesienia konkurencyjności gospodarczej regionów i spójności transportowej

Polski w układzie południkowym przy jednoczesnej poprawie bezpieczeństwa ruchu drogowego oraz wzmocnienia spójności społecznej i przestrzennej kraju.

Gmina Bobolice należy do Stowarzyszenia Gmin Polskich Euroregionu Pomerania.

Celem Euroregionu zgodnie z postanowieniami zawartymi w umowie jest podejmowanie wspólnych działań dla równomiernego i zrównoważonego rozwoju regionu oraz zbliżenia jego mieszkańców po obu stronach granicy.

W obszarach jego zainteresowań znalazły się: współpraca gospodarcza, transfer technologii, szkolenia zawodowe, wymiana młodzieży i grup zawodowych, współpraca kulturalna, ochrona środowiska naturalnego, poprawa gospodarki leśnej i rolnej, infrastruktury granicznej i transgranicznej, budowa kompleksowego systemu informacji, koordynacja transgranicznego planowania przestrzennego, współpraca podczas pożarów i klęsk żywiołowych.

W treści umowy są również zapisy o dążeniu partnerów do włączenia we współpracę także samorządów Szwecji i Danii. Korzenie Euroregionu Pomerania sięgają 1990 roku, wraz z pomysłem utworzenia związku samorządowego, który miał za zadanie realizację współpracy ponadgranicznej.

W skład wchodzi samorzady terytorialne Pomorza Zachodniego oraz samorzady przygraniczne obszarów państw sąsiadujących. 15 grudnia 1995 roku w Szczecinie, podpisano umowę o utworzeniu Euroregionu Pomerania. Do stowarzyszenia należą 94 samorzady: gminy i powiaty. Gmina Bobolice najczęściej korzysta z dofinansowania stowarzyszenia na imprezy okolicznościowe, czy też wyjazdy dzieci szkolnych w ramach wymiany polsko - niemieckiej.